

**COMUNE DI GRUMO NEVANO**  
(Città Metropolitana di Napoli)

COPIA DI DELIBERAZIONE DELLA GIUNTA COMUNALE

N. 108

Categoria V Classe II

---

---

**OGGETTO: Approvazione dello schema di bilancio di previsione finanziario 2021/2023 (art. 11 D. Lgs. 118/2011).**

---

---

L'anno **2021** il giorno **5** del mese di **novembre** alle ore **13,50** nel Comune suddetto e nella Casa comunale.

A seguito di regolare avviso si è riunita la Giunta comunale, con l'intervento dei signori:

| componenti                              | P | A | Componenti                 | P | A |
|---|---|---|----------------------------|---|---|
| 1. <b>Gaetano Di Bernardo – SINDACO</b> | X |   | 4. <b>Antonio Di Sarno</b> | X |   |
| 2. <b>Giuseppe Landolfo</b>             | X |   | 5.                         |   |   |
| 3. <b>Antonietta Carini</b>             | X |   | 6.                         |   |   |

Riconosciuta legale l'adunanza, il Sindaco Avv. **GAETANO DI BERNARDO** assume la presidenza e dichiara aperta la seduta, alla quale assiste il Segretario comunale dott. **RAFFAELE D'AMATO**:

LA GIUNTA

Vista l'allegata proposta deliberativa relativa all'oggetto;

Acquisiti sulla stessa i pareri di regolarità tecnica e di regolarità contabile, resi a norma dall'art. 49, comma 1, del D. Lgs. 18 agosto 2000, n. 267;

Ritenuta la stessa meritevole di approvazione;

A voti unanimi e palesi:

D E L I B E R A

di approvare l'allegata proposta relativa all'oggetto dando atto che, per l'effetto, il dispositivo della medesima è da intendersi qui integralmente riportato e trascritto;

di dichiarare il presente atto immediatamente eseguibile ai sensi dell'art. 134, comma 4, del D. Lgs. 18 agosto 2000, n. 267.

## PROPOSTA DI DELIBERAZIONE PER LA GIUNTA COMUNALE

Proponente: Assessore alle Finanze

### APPROVAZIONE DELLO SCHEMA DI BILANCIO DI PREVISIONE FINANZIARIO 2021-2023 (ART. 11 D.LGS. N. 118/2011)

Premesso che con deliberazione del Commissario Straordinario n. 1 del 11/05/2020, esecutiva ai sensi di legge, è stato dichiarato il dissesto finanziario del Comune di Grumo Nevano;

Vista la deliberazione di C.C. n. 1 del 26/01/2021 con la quale è stata approvata l'ipotesi del bilancio riequilibrato 2020/2022;

Visto il bilancio di previsione finanziario 2020/2022, approvato con deliberazione del Consiglio comunale n. 22. in data 29/07/2021;

Visto il decreto legislativo 23 giugno 2011 n. 118, emanato in attuazione degli art. 1 e 2 della legge 5 maggio 2009 n. 42 e recante "*Disposizioni in materia di armonizzazione dei sistemi contabili e degli schemi di bilancio delle regioni, degli enti locali e dei loro organismi*";

Visto il decreto legislativo 18 agosto 2000, n. 267;

Visto l'articolo 151 del d.Lgs. n. 267/2000, il quale fissa al 31 dicembre dell'esercizio precedente il termine per l'approvazione del bilancio di previsione;

Ricordato che, ai sensi dell'art. 151, c. 1, D.Lgs. n. 267/2000, le previsioni di bilancio sono formulate sulla base delle linee strategiche e degli indirizzi contenuti nel Documento Unico di Programmazione, osservando altresì i principi contabili generali e applicati;

Richiamata:

la deliberazione della Giunta Comunale adottata in data odierna, con la quale è stato deliberato il Documento Unico di Programmazione 2021-2023 ai fini della presentazione al Consiglio Comunale;

Visto inoltre l'art. 174, c. 1, D.Lgs. n. 267/2000, il quale prevede che l'organo esecutivo predisponga lo schema del bilancio di previsione e del Documento unico di programmazione, unitamente agli allegati, mettendoli a disposizione del Consiglio Comunale per la sua approvazione, secondo le modalità e i tempi stabiliti dal regolamento di contabilità;

Richiamato l'articolo 7 del Regolamento comunale di contabilità, il quale prevede il percorso di formazione del bilancio di previsione;

Considerato che i responsabili di servizio, di concerto con il responsabile del servizio finanziario, sulla base dei contenuti della programmazione indicati nel DUP 2021-2023. hanno elaborato le previsioni di entrata e di spesa per il periodo 2021-2023;

Visto lo schema del bilancio di previsione finanziario 2021- 2023 redatto secondo l'all. 9 al d.Lgs. n. 118/2011, il quale si allega al presente provvedimento sotto la lettera A) per formarne parte integrante e sostanziale, il quale risulta corredato di tutti gli allegati previsti dall'art. 174 del d.Lgs. n. 267/2000 nonché dall'art. 11, c. 3, d.Lgs. n. 118/2011, come aggiornati dal D.M. 1° settembre 2021;

Rilevato che gli stessi risultano redatti in conformità ai principi contabili generali e applicati di cui al d.Lgs. n. 118/2011 nonché della normativa vigente in materia per il risanamento della finanza pubblica e per il rispetto dei vincoli di finanza pubblica;

Visti i commi da 819 a 830 della legge 31 dicembre 2018, n. 145 (Legge di bilancio 2019) i quali prevedono il superamento dei vincoli di finanza pubblica e la cancellazione dell'obbligo di allegare al bilancio di previsione 2021 il prospetto inerente al saldo di finanza pubblica;

Considerato che l'art. 264 del TUEL al comma 2 precisa che con il decreto di cui all'articolo 261, comma 3 è fissato un termine non superiore a 120 giorni per le deliberazioni di eventuali altri bilanci di previsione o rendiconti non deliberati dall'ente;

Tenuto conto che il bilancio in oggetto risulta coerente con gli obiettivi di finanza pubblica e gli equilibri di bilancio;

Visto il D.Lgs. n. 267/2000;

Visto il D.Lgs. n. 118/2011;

Visto lo Statuto Comunale;

Visto il vigente Regolamento comunale di contabilità;

Vista la L. 30 dicembre 2020, n. 178;

**PROPONE**

1. di approvare, ai sensi dell'art. 174, comma 1, del D.Lgs. n. 267/2000 e dell'art. 10, c. 15, D.Lgs. n. 118/2011, lo schema del bilancio di previsione finanziario 20...-20..., redatto secondo l'allegato 9 al d.Lgs. n. 118/2011, così come risulta dall'allegato A) e relativa nota integrativa di cui all'allegato B) alla presente deliberazione quali parti integranti e sostanziali;
2. di dare atto che lo schema di bilancio di previsione 2021.-2023, redatto secondo i principi generali e applicati di cui al D.Lgs. n. 118/2011 e secondo le norme vigenti in materia di finanza pubblica, presenta i seguenti equilibri:

| EQUILIBRIO ECONOMICO-FINANZIARIO   |     | COMPETENZA ANNO DI RIFERIMENTO DEL BILANCIO N | COMPETENZA ANNO N+1                   | COMPETENZA ANNO N+2                   |
|--|-----|---|---------------------------------------|---------------------------------------|
| Fondo di cassa all'inizio dell'esercizio   |     | 1.161.530,74                                  |                                       |                                       |
| A) Fondo pluriennale vincolato di entrata per spese correnti   | (+) | 0,00  | 0,00                                  | 0,00                                  |
| AA) Recupero disavanzo di amministrazione esercizio precedente   | (-) | 710.761,64                                    | 710.761,64                            | 710.761,64                            |
| B) Entrate Titoli 1.00 - 2.00 - 3.00 di cui per estinzione anticipata di prestiti  | (+) | 13.362.926,00<br>0,00                         | 12.252.648,69<br>0,00                 | 12.006.124,23<br>0,00                 |
| C) Entrate Titolo 4.02.06 - Contributi agli investimenti direttamente destinati al rimborso dei prestiti da amministrazioni pubbliche  | (+) | 0,00  | 0,00                                  | 0,00                                  |
| D) Spese Titolo 1.00 - Spese correnti di cui:<br>- fondo pluriennale vincolato<br>- fondo crediti di dubbia esigibilità  | (-) | 12.184.037,93<br>0,00<br>1.920.767,89         | 10.981.026,96<br>0,00<br>1.776.174,49 | 10.734.502,50<br>0,00<br>1.776.174,49 |
| E) Spese Titolo 2.04 - Altri trasferimenti in conto capitale   | (-) | 0,00  | 0,00                                  | 0,00                                  |
| F) Spese Titolo 4.00 - Quote di capitale amm.to dei mutui e prestiti obbligazionari di cui per estinzione anticipata di prestiti di cui Fondo anticipazioni di liquidità   | (-) | 548.424,61<br>0,00<br>128.692,18              | 560.860,09<br>0,00<br>128.692,18      | 560.860,09<br>0,00<br>128.692,18      |
| <b>G) Somma finale (G=A-AA+B+C-D-E-F)</b>  |     | <b>-80.298,18</b>                             | <b>0,00</b>                           | <b>0,00</b>                           |
| <b>ALTRE POSTE DIFFERENZIALI, PER ECCEZIONI PREVISTE DA NORME DI LEGGE E DA PRINCIPI CONTABILI, CHE HANNO EFFETTO SULL'EQUILIBRIO EX ARTICOLO 162, COMMA 6, DEL TESTO UNICO DELLE LEGGI SULL'ORDINAMENTO DEGLI ENTI LOCALI</b> |     |   |                                       |                                       |
| H) Utilizzo risultato di amministrazione presunto per spese correnti e per rimborso di prestiti (2) di cui per estinzione anticipata di prestiti   | (+) | 128.692,1<br>0,00                             | -                                     | -                                     |
| I) Entrate di parte capitale destinate a spese correnti in base a specifiche disposizioni di legge o dei principi contabili di cui per estinzione anticipata di prestiti   | (+) | 0,00<br>0,00                                  | 0,00<br>0,00                          | 0,00<br>0,00                          |
| L) Entrate di parte corrente destinate a spese di investimento in base a specifiche disposizioni di legge o dei principi contabili   | (-) | 48.394,00                                     | 0,00                                  | 0,00                                  |
| M) Entrate da accensione di prestiti destinate a estinzione anticipata dei prestiti  | (+) | 0,00  | 0,00                                  | 0,00                                  |
| <b>EQUILIBRIO DI PARTE CORRENTE (3)</b>  |     |   |                                       |                                       |
| <b>O=G+H+I-L+M</b>   |     | <b>0,00</b>                                   | <b>0,00</b>                           | <b>0,00</b>                           |
| P) Utilizzo risultato di amministrazione presunto per spese di investimento (2)  | (+) | 0,00  | -                                     | -                                     |
| Q) Fondo pluriennale vincolato di entrata per spese in conto capitale  | (+) | 0,00  | 0,00                                  | 0,00                                  |
| R) Entrate Titoli 4.00-5.00-6.00   | (+) | 13.816.488,62                                 | 400.000,00                            | 400.000,00                            |
| C) Entrate Titolo 4.02.06 - Contributi agli investimenti direttamente destinati al rimborso dei prestiti da amministrazioni pubbliche  | (-) | 0,00  | 0,00                                  | 0,00                                  |

|  |     |                       |                    |                    |
|--|-----|-----------------------|--------------------|--------------------|
| I) Entrate di parte capitale destinate a spese correnti in base a specifiche disposizioni di legge o dei principi contabili        | (-) | 0,00                  | 0,00               | 0,00               |
| S1) Entrate Titolo 5.02 per Riscossione crediti di breve termine   | (-) | 0,00                  | 0,00               | 0,00               |
| S2) Entrate Titolo 5.03 per Riscossione crediti di medio-lungo termine   | (-) | 0,00                  | 0,00               | 0,00               |
| T) Entrate Titolo 5.04 relative a Altre entrate per riduzioni di attività finanziaria  | (-) | 0,00                  | 0,00               | 0,00               |
| L) Entrate di parte corrente destinate a spese di investimento in base a specifiche disposizioni di legge o dei principi contabili | (+) | 48.394,000            | 0,00               | 0,00               |
| M) Entrate da accensione di prestiti destinate a estinzione anticipata dei prestiti  | (-) | 0,00                  | 0,00               | 0,00               |
| U) Spese Titolo 2.00 - Spese in conto capitale di cui fondo pluriennale vincolato di spesa   | (-) | 13.864.882,62<br>0,00 | 400.000,00<br>0,00 | 400.000,00<br>0,00 |
| V) Spese Titolo 3.01 per Acquisizioni di attività finanziarie  | (-) | 0,00                  | 0,00               | 0,00               |
| E) Spese Titolo 2.04 - Altri trasferimenti in conto capitale   | (+) | 0,00                  | 0,00               | 0,00               |
| <b>EQUILIBRIO DI PARTE CAPITALE</b>  |     |                       |                    |                    |
| <b>Z = P+Q+R-C-I-S1-S2-T+L-M-U-V+E</b>   |     | <b>0,00</b>           | <b>0,00</b>        | <b>0,00</b>        |
| S1) Entrate Titolo 5.02 per Riscossione crediti di breve termine   | (+) | 0,00                  | 0,00               | 0,00               |
| S2) Entrate Titolo 5.03 per Riscossione crediti di medio-lungo termine   | (+) | 0,00                  | 0,00               | 0,00               |
| T) Entrate Titolo 5.04 relative a Altre entrate per riduzioni di attività finanziaria  | (+) | 0,00                  | 0,00               | 0,00               |
| X1) Spese Titolo 3.02 per Concessione crediti di breve termine   | (-) | 0,00                  | 0,00               | 0,00               |
| X2) Spese Titolo 3.03 per Concessione crediti di medio-lungo termine   | (-) | 0,00                  | 0,00               | 0,00               |
| Y) Spese Titolo 3.04 per Altre spese per acquisizioni di attività finanziarie  | (-) | 0,00                  | 0,00               | 0,00               |
| <b>EQUILIBRIO FINALE</b>   |     |                       |                    |                    |
| <b>W = O+Z+S1+S2+T-X1-X2-Y</b>   |     | <b>0,00</b>           | <b>0,00</b>        | <b>0,00</b>        |

**Saldo corrente ai fini della copertura degli investimenti pluriennali (4):**

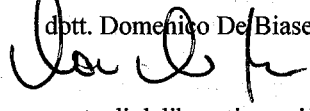
|  |     |                     |             |             |
|--|-----|---------------------|-------------|-------------|
| Equilibrio di parte corrente (O)   |     | 0,00                | 0,00        | 0,00        |
| Utilizzo risultato di amministrazione per il finanziamento di spese correnti e del rimborso prestiti (H) al netto del fondo anticipazione di liquidità | (-) | 128.692,18          |             |             |
| <b>Equilibrio di parte corrente ai fini della copertura degli investimenti pluriennale.</b>  |     | <b>- 128.692,18</b> | <b>0,00</b> | <b>0,00</b> |

3. di dare atto che al bilancio risultano allegati tutti i documenti previsti dall'art. 11, comma 3, del d.Lgs. n. 118/2011 e dall'art. 172 del d.Lgs. n. 267/2000;
4. di dare atto che, ai sensi dell'art. 18-bis, D.Lgs. n. 118/2011 e secondo quanto previsto dal decreto del Ministero dell'Interno del 22 dicembre 2015, il Piano degli indicatori di bilancio è allegato sotto la lettera C) alla presente deliberazione quale parte integrante e sostanziale;
5. di dare atto, che le previsioni di bilancio degli esercizi 20...-20.. sono coerenti con gli obblighi inerenti al pareggio di bilancio così come disposto dall'art. 1, c. 821, L. 30 dicembre 2018 n. 145;
6. di trasmettere il bilancio e tutti gli allegati all'Organo di revisione per la resa del prescritto parere;
7. di presentare all'organo consiliare per la loro approvazione gli schemi di bilancio, unitamente agli allegati, secondo i tempi e le modalità previste dal vigente regolamento comunale di contabilità.

Si esprime parere favorevole in ordine alla regolarità tecnica della presente proposta di deliberazione ai sensi del I comma dell'art. 49 del D. Lgs. 267/2000.

Addi 05.11.2022

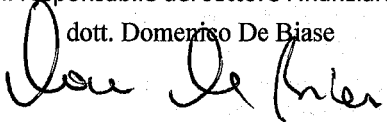
Il capo settore istruttore  
dott. Domenico De Biase



Si esprime parere favorevole in ordine alla regolarità contabile della presente proposta di deliberazione ai sensi del I comma dell'art. 49 del D. Lgs. 267/2000.

Addi 05.11.2022

Il responsabile del settore Finanziario  
dott. Domenico De Biase



# COMUNE DI GRUMO NEVANO

PROVINCIA DI NAPOLI

Servizio economico-finanziario

Data 05/11/2021

OGGETTO:

**PARERE RILASCIATO AI SENSI DELL'ART. 153, C. 4, D.LGS. N. 267/2000 SULLO SCHEMA DI BILANCIO DI PREVISIONE FINANZIARIO 2021 – 2023 E DEL DUP 2021-2023**

## IL RESPONSABILE DEL SERVIZIO FINANZIARIO

Richiamato l'art. 153, c. 4, D.Lgs. 18 agosto 2000, n. 267 che assegna al responsabile del servizio finanziario la verifica della veridicità delle previsioni di entrate di compatibilità delle previsioni di spesa da iscriversi nel bilancio;

Esaminato lo schema del bilancio di previsione finanziario 2021..-2023 e dei suoi allegati, in particolare la nota integrativa al bilancio;

Visto il Documento Unico di Programmazione 2021-2023 e la relativa nota di aggiornamento, predisposti conformemente all'art. 170, D.Lgs. n. 267/2000;

Verificato che risultano rispettati tutti i principi di bilancio prescritti dall'art. 162, D.Lgs. n. 267/2000, con particolare riguardo ai principi generali e applicati allegati al D.Lgs. 23 giugno 2011 n.118 e successive modificazioni;

Verificato che, dal prospetto allegato al bilancio di previsione, si desume l'equilibrio del bilancio di previsione 20..-20..;

Considerato quanto segue:

- il Comune di Grumo Nevano è in dissesto e pertanto è tenuto a rispettare il limite minimo di copertura del costo complessivo dei servizi a domanda individuale fissato al 36% dall'art. 243

comma 2 lettera a) del D.Lgs. 267/2000;

- è garantito il rispetto del vincolo di spesa sul personale derivante dall'applicazione dei valori soglia indicati dal D.M. 17 marzo 2020;
- **sono** utilizzati i proventi dei permessi di costruire per il finanziamento di spese correnti;
- il Fondo crediti di dubbia esigibilità, il Fondo di riserva e il Fondo di riserva di cassa sono stati quantificati nel rispetto dei limiti di legge;
- il bilancio di previsione finanziario è stato predisposto in pareggio finanziario complessivo per la competenza, garantendo un fondo di cassa finale non negativo;
- le previsioni di competenza relative alle spese correnti sommate alle previsioni di competenza relative ai trasferimenti in c/capitale e alle quote di capitale delle rate di ammortamento dei mutui e degli altri prestiti, con l'esclusione dei rimborsi anticipati, non sono complessivamente superiori alle previsioni di competenza dei primi tre titoli dell'entrata sommati ai contributi agli investimenti direttamente destinati al rimborso dei prestiti;
- nel calcolo delle previsioni di bilancio è stata operata una puntuale valutazione delle spese correnti, mantenendo solo quelle strettamente necessarie a garantire una puntuale erogazione di servizi pubblici essenziali, in correlazione con le esigenze di sviluppo;

Visti:

- il vigente regolamento di contabilità;
- lo statuto dell'Ente;



#### **ATTESTA**

- la congruità, la coerenza e l'attendibilità delle previsioni di entrata;
- la compatibilità delle previsioni di spesa ai sensi dell'art. 153, c. 4, D.Lgs. n. 267/2000;
- la coerenza degli stanziamenti triennali di spesa con i programmi contenuti nel Documento Unico di Programmazione;

#### **ESPRIME**

**PARERE FAVOREVOLE**

sulla proposta di bilancio di previsione 2021 – 2023 e relativi allegati.



# **BILANCIO DI PREVISIONE**

Esercizio 2021 - 2023

**COMUNE DI GRUMO NEVANO**



## ENTRATE

| TITOLO TIPOLOGIA | DENOMINAZIONE  | RESIDUI PRESUNTI AL TERMINE DELL'ESERCIZIO 2020 | TIPOLOGIA                       | PREVISIONI DEFINITIVE ANNO 2020 | PREVISIONI ANNO 2021 | PREVISIONI ANNO 2022 | PREVISIONI ANNO 2023 |
|------------------|--|---|---------------------------------|---------------------------------|----------------------|----------------------|----------------------|
|                  | <b>Fondo pluriennale vincolato per spese correnti <sup>(1)</sup></b>   |   | previsione di competenza        | 396.223,70                      | 0,00                 | 0,00                 | 0,00                 |
|                  | <b>Fondo pluriennale vincolato per spese in conto capitale <sup>(1)</sup></b>                                    |   | previsione di competenza        | 676.101,58                      | 0,00                 | 0,00                 | 0,00                 |
|                  | <b>Utilizzo di avanzo di Amministrazione</b>   |   | previsione di competenza        | 0,00                            | 128.692,18           | 0,00                 | 0,00                 |
|                  | - di cui avanzo utilizzato anticipatamente <sup>(2)</sup>  |   | previsione di competenza        |                                 | 0,00                 |                      |                      |
|                  | - di cui Utilizzo Fondo anticipazioni di liquidità   |   | previsione di competenza        |                                 | 128.692,18           | 0,00                 | 0,00                 |
|                  | <b>Fondo di Cassa all'1/1/2021</b>   |   | previsione di cassa             | 1.460.936,34                    | 1.161.530,74         |                      |                      |
| <b>TITOLO 1:</b> | <b>Entrate correnti di natura tributaria, contributiva e perequativa</b>   |   |                                 |                                 |                      |                      |                      |
| 10101            | Tipologia 101: Imposte, tasse e proventi assimilati  | 3.362.899,48                                    | previsione di competenza        | 7.531.467,71                    | 7.715.918,54         | 7.374.649,62         | 7.374.649,62         |
|                  |  |   | previsione di cassa             | 21.189.058,42                   | 11.078.818,02        |                      |                      |
| 10104            | Tipologia 104: Compartecipazioni di tributi  | 0,00  | previsione di competenza        | 1.500,00                        | 1.500,00             | 1.500,00             | 1.500,00             |
|                  |  |   | previsione di cassa             | 1.500,00                        | 1.500,00             |                      |                      |
| 10301            | Tipologia 301: Fondi perequativi da Amministrazioni Centrali   | 0,00  | previsione di competenza        | 2.323.138,57                    | 2.684.582,33         | 3.009.950,03         | 2.323.138,57         |
|                  |  |   | previsione di cassa             | 2.323.138,57                    | 2.323.138,57         |                      |                      |
| <b>10000</b>     | <b>TITOLO 1:<br/>Entrate correnti di natura tributaria, contributiva e perequativa</b>                           | <b>3.362.899,48</b>                             | <b>previsione di competenza</b> | <b>9.856.106,28</b>             | <b>10.402.000,87</b> | <b>10.386.099,65</b> | <b>9.699.288,19</b>  |
|                  |  |   | <b>previsione di cassa</b>      | <b>23.513.696,99</b>            | <b>13.403.456,59</b> |                      |                      |
| <b>TITOLO 2:</b> | <b>Trasferimenti correnti</b>  |   |                                 |                                 |                      |                      |                      |
| 20101            | Tipologia 101: Trasferimenti correnti da Amministrazioni pubbliche   | 331.129,39                                      | previsione di competenza        | 2.503.027,01                    | 1.625.355,59         | 690.691,91           | 1.130.978,91         |
|                  |  |   | previsione di cassa             | 2.978.430,67                    | 1.384.589,30         |                      |                      |
| <b>20000</b>     | <b>TITOLO 2:<br/>Trasferimenti correnti</b>  | <b>331.129,39</b>                               | <b>previsione di competenza</b> | <b>2.503.027,01</b>             | <b>1.625.355,59</b>  | <b>690.691,91</b>    | <b>1.130.978,91</b>  |
|                  |  |   | <b>previsione di cassa</b>      | <b>2.978.430,67</b>             | <b>1.384.589,30</b>  |                      |                      |
| <b>TITOLO 3:</b> | <b>Entrate extratributarie</b>   |   |                                 |                                 |                      |                      |                      |
| 30100            | Tipologia 100: Vendita di beni e servizi e proventi derivanti dalla gestione dei beni                            | 83.051,17                                       | previsione di competenza        | 740.306,96                      | 762.306,96           | 744.306,96           | 744.306,96           |
|                  |  |   | previsione di cassa             | 1.092.466,02                    | 827.358,13           |                      |                      |
| 30200            | Tipologia 200: Proventi derivanti dall'attivita' di controllo e repressione delle irregolarita' e degli illeciti | 0,00  | previsione di competenza        | 275.049,17                      | 275.049,17           | 275.049,17           | 275.049,17           |
|                  |  |   | previsione di cassa             | 1.789.619,64                    | 275.049,17           |                      |                      |
| 30300            | Tipologia 300: Interessi attivi  | 0,00  | previsione di competenza        | 500,00                          | 500,00               | 500,00               | 500,00               |
|                  |  |   | previsione di cassa             | 9.231,92                        | 500,00               |                      |                      |



## ENTRATE

| TITOLO TIPOLOGIA  | DENOMINAZIONE   | RESIDUI PRESUNTI AL TERMINE DELL'ESERCIZIO 2020 | TIPOLOGIA   | PREVISIONI DEFINITIVE ANNO 2020      | PREVISIONI ANNO 2021                   | PREVISIONI ANNO 2022 | PREVISIONI ANNO 2023 |
|---|---|---|---|--------------------------------------|--|----------------------|----------------------|
| 30500   | Tipologia 500: Rimborsi e altre entrate correnti                            | 36.408,74                                       | previsione di competenza<br>previsione di cassa         | 188.501,00<br>275.954,97             | 297.713,41<br>280.041,15               | 156.001,00           | 156.001,00           |
| <b>30000</b>  | <b>Titolo 3:<br/>Entrate extratributarie</b>                                | <b>119.459,91</b>                               | <b>previsione di competenza<br/>previsione di cassa</b> | <b>1.204.357,13<br/>3.167.272,55</b> | <b>1.335.569,54<br/>1.382.948,45</b>   | <b>1.175.857,13</b>  | <b>1.175.857,13</b>  |
| <b>TITOLO 4: Entrate in conto capitale</b>                    |   |   |   |                                      |  |                      |                      |
| 40100   | Tipologia 100: Tributi in conto capitale                                    | 2.106,59  | previsione di competenza<br>previsione di cassa         | 416.637,00<br>403.525,79             | 400.000,00<br>402.106,59               | 400.000,00           | 400.000,00           |
| 40200   | Tipologia 200: Contributi agli investimenti                                 | 3.210.940,64                                    | previsione di competenza<br>previsione di cassa         | 6.105.837,19<br>4.999.900,45         | 13.416.488,62<br>16.447.429,26         | 0,00                 | 0,00                 |
| 40400   | Tipologia 400: Entrate da alienazione di beni materiali e immateriali       | 0,00  | previsione di competenza<br>previsione di cassa         | 0,00<br>0,00                         | 0,00<br>0,00                           | 0,00                 | 0,00                 |
| <b>40000</b>  | <b>Titolo 4:<br/>Entrate in conto capitale</b>                              | <b>3.213.047,23</b>                             | <b>previsione di competenza<br/>previsione di cassa</b> | <b>6.522.474,19<br/>5.403.426,24</b> | <b>13.816.488,62<br/>16.849.535,85</b> | <b>400.000,00</b>    | <b>400.000,00</b>    |
| <b>TITOLO 6: Accensione Prestiti</b>                          |   |   |   |                                      |  |                      |                      |
| 60200   | Tipologia 200: Accensione prestiti a breve termine                          | 0,00  | previsione di competenza<br>previsione di cassa         | 0,00<br>0,00                         | 0,00<br>0,00                           | 0,00                 | 0,00                 |
| 60300   | Tipologia 300: Accensione mutui e altri finanziamenti a medio lungo termine | 87.631,41                                       | previsione di competenza<br>previsione di cassa         | 87.631,41<br>757.148,58              | 0,00<br>87.631,41                      | 0,00                 | 0,00                 |
| <b>60000</b>  | <b>Titolo 6:<br/>Accensione Prestiti</b>                                    | <b>87.631,41</b>                                | <b>previsione di competenza<br/>previsione di cassa</b> | <b>87.631,41<br/>757.148,58</b>      | <b>0,00<br/>87.631,41</b>              | <b>0,00</b>          | <b>0,00</b>          |
| <b>TITOLO 7: Anticipazioni da istituto tesoriere/cassiere</b> |   |   |   |                                      |  |                      |                      |
| 70100   | Tipologia 100: Anticipazioni da istituto tesoriere/cassiere                 | 510.352,37                                      | previsione di competenza<br>previsione di cassa         | 3.600.000,00<br>3.600.000,00         | 3.600.000,00<br>4.110.352,37           | 3.600.000,00         | 3.600.000,00         |
| <b>70000</b>  | <b>Titolo 7:<br/>Anticipazioni da istituto tesoriere/cassiere</b>           | <b>510.352,37</b>                               | <b>previsione di competenza<br/>previsione di cassa</b> | <b>3.600.000,00<br/>3.600.000,00</b> | <b>3.600.000,00<br/>4.110.352,37</b>   | <b>3.600.000,00</b>  | <b>3.600.000,00</b>  |
| <b>TITOLO 9: Entrate per conto terzi e partite di giro</b>    |   |   |   |                                      |  |                      |                      |
| 90100   | Tipologia 100: Entrate per partite di giro                                  | 22.816.496,26                                   | previsione di competenza<br>previsione di cassa         | 34.125.165,00<br>39.909.650,62       | 34.478.421,36<br>56.941.661,26         | 34.478.421,36        | 34.125.165,00        |
| 90200   | Tipologia 200: Entrate per conto terzi                                      | 77.151,95                                       | previsione di competenza<br>previsione di cassa         | 1.589.918,40<br>2.242.980,69         | 1.236.662,04<br>1.313.813,99           | 1.236.662,04         | 1.236.662,04         |



**ENTRATE**

| TITOLO TIPOLOGIA | DENOMINAZIONE  | RESIDUI PRESUNTI AL TERMINE DELL'ESERCIZIO 2020 | TIPOLOGIA                       | PREVISIONI DEFINITIVE ANNO 2020 | PREVISIONI ANNO 2021 | PREVISIONI ANNO 2022 | PREVISIONI ANNO 2023 |
|------------------|--|---|---------------------------------|---------------------------------|----------------------|----------------------|----------------------|
| <b>90000</b>     | <b>Titolo 9:<br/>Entrate per conto terzi e partite di giro</b> | <b>22.893.648,21</b>                            | <b>previsione di competenza</b> | <b>35.715.083,40</b>            | <b>35.715.083,40</b> | <b>35.715.083,40</b> | <b>35.361.827,04</b> |
|                  |  |   | <b>previsione di cassa</b>      | <b>42.152.631,31</b>            | <b>58.255.475,25</b> |                      |                      |
|                  | <b>TOTALE TITOLI</b>   | <b>30.518.168,00</b>                            | <b>previsione di competenza</b> | <b>59.488.679,42</b>            | <b>66.494.498,02</b> | <b>51.967.732,09</b> | <b>51.367.951,27</b> |
|                  |  |   | <b>previsione di cassa</b>      | <b>81.572.606,34</b>            | <b>95.473.989,22</b> |                      |                      |
|                  | <b>TOTALE GENERALE DELLE ENTRATE</b>                           | <b>30.518.168,00</b>                            | <b>previsione di competenza</b> | <b>60.561.004,70</b>            | <b>66.623.190,20</b> | <b>51.967.732,09</b> | <b>51.367.951,27</b> |
|                  |  |   | <b>previsione di cassa</b>      | <b>83.033.542,68</b>            | <b>96.635.519,96</b> |                      |                      |

(1) Se il bilancio di previsione è predisposto prima del 31 dicembre dell'esercizio precedente, indicare la stima degli impegni al 31 dicembre dell'anno in corso di gestione imputati agli esercizi successivi finanziati dal fondo pluriennale vincolato (sia assunti nell'esercizio in corso che negli esercizi precedenti) o, se tale stima non risulti possibile, l'importo delle previsioni definitive di spesa del fondo pluriennale vincolato del bilancio dell'esercizio in corso di gestione. Se il bilancio di previsione è approvato dopo il 31 dicembre, indicare l'importo degli impegni assunti negli precedenti con imputazione agli esercizi successivi determinato sulla base di dati di preconsuntivo.

(2) Indicare l'importo dell'utilizzo della parte vincolata del risultato di amministrazione determinato nell'Allegato a) Risultato presunto di amministrazione (All a) Ris amm Pres). A seguito dell'approvazione del rendiconto è possibile utilizzare la quota libera del risultato di amministrazione. In attuazione di quanto previsto dall'art. 187, comma 3, del TUEL e dell'art. 42, comma 8, del DLgs 118/2011, 8. le quote del risultato di amministrazione presunto dell'esercizio precedente costituite da accantonamenti risultanti dall'ultimo consuntivo approvato o derivanti da fondi vincolati possono essere applicate al primo esercizio del bilancio di previsione per il finanziamento delle finalità cui sono destinate.



RIEPILOGO GENERALE DELLE ENTRATE PER TITOLI

| TITOLO          | DENOMINAZIONE   | RESIDUI PRESUNTI AL TERMINE DELL'ESERCIZIO 2020 | TIPOLOGIA                | PREVISIONI DEFINITIVE ANNO 2020 | PREVISIONI ANNO 2021 | PREVISIONI ANNO 2022 | PREVISIONI ANNO 2023 |
|-----------------|---|---|--------------------------|---------------------------------|----------------------|----------------------|----------------------|
|                 | <b>Fondo pluriennale vincolato per spese correnti <sup>(1)</sup></b>          |   | previsione di competenza | 396.223,70                      | 0,00                 | 0,00                 | 0,00                 |
|                 | <b>Fondo pluriennale vincolato per spese in conto capitale <sup>(1)</sup></b> |   | previsione di competenza | 676.101,58                      | 0,00                 | 0,00                 | 0,00                 |
|                 | <b>Utilizzo di avanzo di Amministrazione</b>                                  |   | previsione di competenza | 0,00                            | 128.692,18           | 0,00                 | 0,00                 |
|                 | - di cui avanzo utilizzato anticipatamente <sup>(2)</sup>                     |   | previsione di competenza |                                 | 0,00                 |                      |                      |
|                 | - di cui Utilizzo Fondo anticipazioni di liquidità                            |   | previsione di competenza |                                 | 128.692,18           | 0,00                 | 0,00                 |
|                 | <b>Fondo di Cassa all'1/1/2021</b>  |   | previsione di cassa      | 1.460.936,34                    | 1.161.530,74         |                      |                      |
| <b>TITOLO 1</b> | <b>Entrate correnti di natura tributaria, contributiva e perequativa</b>      | <b>3.362.899,48</b>                             | previsione di competenza | <b>9.856.106,28</b>             | <b>10.402.000,87</b> | <b>10.386.099,65</b> | <b>9.699.288,19</b>  |
|                 |   |   | previsione di cassa      | <b>23.513.696,99</b>            | <b>13.403.456,59</b> |                      |                      |
| <b>TITOLO 2</b> | <b>Trasferimenti correnti</b>   | <b>331.129,39</b>                               | previsione di competenza | <b>2.503.027,01</b>             | <b>1.625.355,59</b>  | <b>690.691,91</b>    | <b>1.130.978,91</b>  |
|                 |   |   | previsione di cassa      | <b>2.978.430,67</b>             | <b>1.384.589,30</b>  |                      |                      |
| <b>TITOLO 3</b> | <b>Entrate extratributarie</b>  | <b>119.459,91</b>                               | previsione di competenza | <b>1.204.357,13</b>             | <b>1.335.569,54</b>  | <b>1.175.857,13</b>  | <b>1.175.857,13</b>  |
|                 |   |   | previsione di cassa      | <b>3.167.272,55</b>             | <b>1.382.948,45</b>  |                      |                      |
| <b>TITOLO 4</b> | <b>Entrate in conto capitale</b>  | <b>3.213.047,23</b>                             | previsione di competenza | <b>6.522.474,19</b>             | <b>13.816.488,62</b> | <b>400.000,00</b>    | <b>400.000,00</b>    |
|                 |   |   | previsione di cassa      | <b>5.403.426,24</b>             | <b>16.849.535,85</b> |                      |                      |
| <b>TITOLO 6</b> | <b>Accensione Prestiti</b>  | <b>87.631,41</b>                                | previsione di competenza | <b>87.631,41</b>                | <b>0,00</b>          | <b>0,00</b>          | <b>0,00</b>          |
|                 |   |   | previsione di cassa      | <b>757.148,58</b>               | <b>87.631,41</b>     |                      |                      |
| <b>TITOLO 7</b> | <b>Anticipazioni da istituto tesoriere/cassiere</b>                           | <b>510.352,37</b>                               | previsione di competenza | <b>3.600.000,00</b>             | <b>3.600.000,00</b>  | <b>3.600.000,00</b>  | <b>3.600.000,00</b>  |
|                 |   |   | previsione di cassa      | <b>3.600.000,00</b>             | <b>4.110.352,37</b>  |                      |                      |
| <b>TITOLO 9</b> | <b>Entrate per conto terzi e partite di giro</b>                              | <b>22.893.648,21</b>                            | previsione di competenza | <b>35.715.083,40</b>            | <b>35.715.083,40</b> | <b>35.715.083,40</b> | <b>35.361.827,04</b> |
|                 |   |   | previsione di cassa      | <b>42.152.631,31</b>            | <b>58.255.475,25</b> |                      |                      |
|                 | <b>TOTALE TITOLI</b>  | <b>30.518.168,00</b>                            | previsione di competenza | <b>59.488.679,42</b>            | <b>66.494.498,02</b> | <b>51.967.732,09</b> | <b>51.367.951,27</b> |
|                 |   |   | previsione di cassa      | <b>81.572.606,34</b>            | <b>95.473.989,22</b> |                      |                      |
|                 | <b>TOTALE GENERALE DELLE ENTRATE</b>  | <b>30.518.168,00</b>                            | previsione di competenza | <b>60.561.004,70</b>            | <b>66.623.190,20</b> | <b>51.967.732,09</b> | <b>51.367.951,27</b> |
|                 |   |   | previsione di cassa      | <b>83.033.542,68</b>            | <b>96.635.519,96</b> |                      |                      |

(1) Se il bilancio di previsione è predisposto prima del 31 dicembre dell'esercizio precedente, indicare la stima degli impegni al 31 dicembre dell'anno in corso di gestione imputati agli esercizi successivi finanziati dal fondo pluriennale vincolato (sia assunti nell'esercizio in corso che negli esercizi precedenti) o, se tale stima non risulti possibile, l'importo delle previsioni definitive di spesa del fondo pluriennale vincolato del bilancio dell'esercizio in corso di gestione. Se il bilancio di previsione è approvato dopo il 31 dicembre, indicare l'importo degli impegni assunti negli precedenti con imputazione agli esercizi successivi determinato sulla base di dati di preconsuntivo.

(2) Indicare l'importo dell'utilizzo della parte vincolata del risultato di amministrazione determinato nell'Allegato a) Risultato presunto di amministrazione (All a) Ris amm Pres). A seguito dell'approvazione del rendiconto è possibile utilizzare la quota libera del risultato di amministrazione. In attuazione di quanto previsto dall'art. 187, comma 3, del TUEL e dell'art. 42, comma 8, del DLgs 118/2011, 8. le quote del risultato di amministrazione presunto dell'esercizio precedente costituite da accantonamenti risultanti dall'ultimo consuntivo approvato o derivanti da fondi vincolati possono essere applicate al primo esercizio del bilancio di previsione per il finanziamento delle finalità cui sono destinate.



| TITOLO<br>TIPOLOGIA<br>CATEGORIA | DENOMINAZIONE  | Previsione dell'anno a cui si riferisce il bilancio |                         | Previsione dell'anno 2022 |                         | Previsione dell'anno 2023 |                         |
|----------------------------------|--|---|-------------------------|---------------------------|-------------------------|---------------------------|-------------------------|
|                                  |  | Totale  | - di cui non ricorrenti | Totale                    | - di cui non ricorrenti | Totale                    | - di cui non ricorrenti |
|                                  | <b>TITOLO 1: Entrate correnti di natura tributaria, contributiva e perequativa</b>                             |   |                         |                           |                         |                           |                         |
| 1010100                          | Tipologia 101: Imposte, tasse e proventi assimilati  | 7.715.918,54  | 0,00                    | 7.374.649,62              | 0,00                    | 7.374.649,62              | 0,00                    |
| 1010106                          | Imposta municipale propria   | 3.426.390,21  | 0,00                    | 3.410.488,99              | 0,00                    | 3.410.488,99              | 0,00                    |
| 1010108                          | Imposta comunale sugli immobili (ICI)  | 0,00  | 0,00                    | 0,00                      | 0,00                    | 0,00                      | 0,00                    |
| 1010116                          | Addizionale comunale IRPEF   | 1.089.631,83  | 0,00                    | 1.089.631,83              | 0,00                    | 1.089.631,83              | 0,00                    |
| 1010151                          | Tassa smaltimento rifiuti solidi urbani  | 3.088.896,50  | 0,00                    | 2.763.528,80              | 0,00                    | 2.763.528,80              | 0,00                    |
| 1010152                          | Tassa occupazione spazi e aree pubbliche   | 65.000,00   | 0,00                    | 65.000,00                 | 0,00                    | 65.000,00                 | 0,00                    |
| 1010153                          | Imposta comunale sulla pubblicità e diritto sulle pubbliche affissioni   | 46.000,00   | 0,00                    | 46.000,00                 | 0,00                    | 46.000,00                 | 0,00                    |
| 1010168                          | Addizionale regionale sui canoni per le utenze di acque pubbliche  | 0,00  | 0,00                    | 0,00                      | 0,00                    | 0,00                      | 0,00                    |
| 1010195                          | Altre ritenute n.a.c.  | 0,00  | 0,00                    | 0,00                      | 0,00                    | 0,00                      | 0,00                    |
| 1010199                          | Altre imposte, tasse e proventi assimilati n.a.c.  | 0,00  | 0,00                    | 0,00                      | 0,00                    | 0,00                      | 0,00                    |
| 1010400                          | Tipologia 104: Compartecipazioni di tributi  | 1.500,00  | 0,00                    | 1.500,00                  | 0,00                    | 1.500,00                  | 0,00                    |
| 1010406                          | Compartecipazione IRPEF ai Comuni  | 1.500,00  | 0,00                    | 1.500,00                  | 0,00                    | 1.500,00                  | 0,00                    |
| 1030100                          | Tipologia 301: Fondi perequativi da Amministrazioni Centrali   | 2.684.582,33  | 0,00                    | 3.009.950,03              | 0,00                    | 2.323.138,57              | 0,00                    |
| 1030101                          | Fondi perequativi dallo Stato  | 2.684.582,33  | 0,00                    | 3.009.950,03              | 0,00                    | 2.323.138,57              | 0,00                    |
| <b>1000000</b>                   | <b>Totale TITOLO 1</b>   | <b>10.402.000,87</b>                                | <b>0,00</b>             | <b>10.386.099,65</b>      | <b>0,00</b>             | <b>9.699.288,19</b>       | <b>0,00</b>             |
|                                  | <b>TITOLO 2: Trasferimenti correnti</b>  |   |                         |                           |                         |                           |                         |
| 2010100                          | Tipologia 101: Trasferimenti correnti da Amministrazioni pubbliche   | 1.625.355,59  | 0,00                    | 690.691,91                | 0,00                    | 1.130.978,91              | 0,00                    |
| 2010101                          | Trasferimenti correnti da Amministrazioni Centrali   | 1.388.647,35  | 0,00                    | 536.401,34                | 0,00                    | 935.917,76                | 0,00                    |
| 2010102                          | Trasferimenti correnti da Amministrazioni Locali   | 236.708,24  | 0,00                    | 154.290,57                | 0,00                    | 195.061,15                | 0,00                    |
| <b>2000000</b>                   | <b>Totale TITOLO 2</b>   | <b>1.625.355,59</b>                                 | <b>0,00</b>             | <b>690.691,91</b>         | <b>0,00</b>             | <b>1.130.978,91</b>       | <b>0,00</b>             |
|                                  | <b>TITOLO 3: Entrate extratributarie</b>   |   |                         |                           |                         |                           |                         |
| 3010000                          | Tipologia 100: Vendita di beni e servizi e proventi derivanti dalla gestione dei beni                          | 762.306,96  | 0,00                    | 744.306,96                | 0,00                    | 744.306,96                | 0,00                    |
| 3010100                          | Vendita di beni  | 28.000,00   | 0,00                    | 28.000,00                 | 0,00                    | 28.000,00                 | 0,00                    |
| 3010200                          | Entrate dalla vendita e dall'erogazione di servizi   | 667.033,02  | 0,00                    | 649.033,02                | 0,00                    | 649.033,02                | 0,00                    |
| 3010300                          | Proventi derivanti dalla gestione dei beni   | 67.273,94   | 0,00                    | 67.273,94                 | 0,00                    | 67.273,94                 | 0,00                    |
| 3020000                          | Tipologia 200: Proventi derivanti dall'attività di controllo e repressione delle irregolarità e degli illeciti | 275.049,17  | 0,00                    | 275.049,17                | 0,00                    | 275.049,17                | 0,00                    |
| 3020200                          | Entrate da famiglie derivanti dall'attività di controllo e repressione delle irregolarità e degli illeciti     | 275.049,17  | 0,00                    | 275.049,17                | 0,00                    | 275.049,17                | 0,00                    |
| 3030000                          | Tipologia 300: Interessi attivi  | 500,00  | 0,00                    | 500,00                    | 0,00                    | 500,00                    | 0,00                    |
| 3030300                          | Altri interessi attivi   | 500,00  | 0,00                    | 500,00                    | 0,00                    | 500,00                    | 0,00                    |



| TITOLO<br>TIPOLOGIA<br>CATEGORIA | DENOMINAZIONE   | Previsione dell'anno a cui si riferisce il bilancio |                         | Previsione dell'anno 2022 |                         | Previsione dell'anno 2023 |                         |
|----------------------------------|---|---|-------------------------|---------------------------|-------------------------|---------------------------|-------------------------|
|                                  |   | Totale  | - di cui non ricorrenti | Totale                    | - di cui non ricorrenti | Totale                    | - di cui non ricorrenti |
| 3050000                          | Tipologia 500: Rimborsi e altre entrate correnti                            | 297.713,41  | 0,00                    | 156.001,00                | 0,00                    | 156.001,00                | 0,00                    |
| 3050200                          | Rimborsi in entrata   | 297.713,41  | 0,00                    | 156.001,00                | 0,00                    | 156.001,00                | 0,00                    |
| 3059900                          | Altre entrate correnti n.a.c.   | 0,00  | 0,00                    | 0,00                      | 0,00                    | 0,00                      | 0,00                    |
| <b>3000000</b>                   | <b>Totale TITOLO 3</b>  | <b>1.335.569,54</b>                                 | <b>0,00</b>             | <b>1.175.857,13</b>       | <b>0,00</b>             | <b>1.175.857,13</b>       | <b>0,00</b>             |
|                                  | <b>TITOLO 4: Entrate in conto capitale</b>                                  |   |                         |                           |                         |                           |                         |
| 4010000                          | Tipologia 100: Tributi in conto capitale                                    | 400.000,00  | 0,00                    | 400.000,00                | 0,00                    | 400.000,00                | 0,00                    |
| 4010100                          | Imposte da sanatorie e condoni  | 400.000,00  | 0,00                    | 400.000,00                | 0,00                    | 400.000,00                | 0,00                    |
| 4020000                          | Tipologia 200: Contributi agli investimenti                                 | 13.416.488,62                                       | 180.000,00              | 0,00                      | 0,00                    | 0,00                      | 0,00                    |
| 4020100                          | Contributi agli investimenti da amministrazioni pubbliche                   | 13.416.488,62                                       | 180.000,00              | 0,00                      | 0,00                    | 0,00                      | 0,00                    |
| 4020300                          | Contributi agli investimenti da Imprese                                     | 0,00  | 0,00                    | 0,00                      | 0,00                    | 0,00                      | 0,00                    |
| 4040000                          | Tipologia 400: Entrate da alienazione di beni materiali e immateriali       | 0,00  | 0,00                    | 0,00                      | 0,00                    | 0,00                      | 0,00                    |
| 4040200                          | Cessione di Terreni e di beni materiali non prodotti                        | 0,00  | 0,00                    | 0,00                      | 0,00                    | 0,00                      | 0,00                    |
| <b>4000000</b>                   | <b>Totale TITOLO 4</b>  | <b>13.816.488,62</b>                                | <b>180.000,00</b>       | <b>400.000,00</b>         | <b>0,00</b>             | <b>400.000,00</b>         | <b>0,00</b>             |
|                                  | <b>TITOLO 6: Accensione Prestiti</b>  |   |                         |                           |                         |                           |                         |
| 6020000                          | Tipologia 200: Accensione prestiti a breve termine                          | 0,00  | 0,00                    | 0,00                      | 0,00                    | 0,00                      | 0,00                    |
| 6020200                          | Anticipazioni   | 0,00  | 0,00                    | 0,00                      | 0,00                    | 0,00                      | 0,00                    |
| 6030000                          | Tipologia 300: Accensione mutui e altri finanziamenti a medio lungo termine | 0,00  | 0,00                    | 0,00                      | 0,00                    | 0,00                      | 0,00                    |
| 6030100                          | Finanziamenti a medio lungo termine   | 0,00  | 0,00                    | 0,00                      | 0,00                    | 0,00                      | 0,00                    |
| 6030300                          | Accensione prestiti a seguito di escussione di garanzie                     | 0,00  | 0,00                    | 0,00                      | 0,00                    | 0,00                      | 0,00                    |
| <b>6000000</b>                   | <b>Totale TITOLO 6</b>  | <b>0,00</b>   | <b>0,00</b>             | <b>0,00</b>               | <b>0,00</b>             | <b>0,00</b>               | <b>0,00</b>             |
|                                  | <b>TITOLO 7: Anticipazioni da istituto tesoriere/cassiere</b>               |   |                         |                           |                         |                           |                         |
| 7010000                          | Tipologia 100: Anticipazioni da istituto tesoriere/cassiere                 | 3.600.000,00  | 0,00                    | 3.600.000,00              | 0,00                    | 3.600.000,00              | 0,00                    |
| 7010100                          | Anticipazioni da istituto tesoriere/cassiere                                | 3.600.000,00  | 0,00                    | 3.600.000,00              | 0,00                    | 3.600.000,00              | 0,00                    |
| <b>7000000</b>                   | <b>Totale TITOLO 7</b>  | <b>3.600.000,00</b>                                 | <b>0,00</b>             | <b>3.600.000,00</b>       | <b>0,00</b>             | <b>3.600.000,00</b>       | <b>0,00</b>             |
|                                  | <b>TITOLO 9: Entrate per conto terzi e partite di giro</b>                  |   |                         |                           |                         |                           |                         |
| 9010000                          | Tipologia 100: Entrate per partite di giro                                  | 34.478.421,36                                       | 0,00                    | 34.478.421,36             | 0,00                    | 34.125.165,00             | 0,00                    |
| 9010200                          | Ritenute su redditi da lavoro dipendente                                    | 1.120.000,00  | 0,00                    | 1.120.000,00              | 0,00                    | 1.120.000,00              | 0,00                    |
| 9019900                          | Altre entrate per partite di giro   | 33.358.421,36                                       | 0,00                    | 33.358.421,36             | 0,00                    | 33.005.165,00             | 0,00                    |



| TITOLO<br>TIPOLOGIA<br>CATEGORIA | DENOMINAZIONE   | Previsione dell'anno a cui si riferisce il bilancio |                         | Previsione dell'anno 2022 |                         | Previsione dell'anno 2023 |                         |
|----------------------------------|---|---|-------------------------|---------------------------|-------------------------|---------------------------|-------------------------|
|                                  |   | Totale  | - di cui non ricorrenti | Totale                    | - di cui non ricorrenti | Totale                    | - di cui non ricorrenti |
| 9020000                          | Tipologia 200: Entrate per conto terzi                  | 1.236.662,04  | 0,00                    | 1.236.662,04              | 0,00                    | 1.236.662,04              | 0,00                    |
| 9020100                          | Rimborsi per acquisto di beni e servizi per conto terzi | 1.000.000,00  | 0,00                    | 1.000.000,00              | 0,00                    | 1.000.000,00              | 0,00                    |
| 9020400                          | Depositi di/presso terzi                                | 100.000,00  | 0,00                    | 100.000,00                | 0,00                    | 100.000,00                | 0,00                    |
| 9020500                          | Riscossione imposte e tributi per conto terzi           | 136.662,04  | 0,00                    | 136.662,04                | 0,00                    | 136.662,04                | 0,00                    |
| <b>9000000</b>                   | <b>Totale TITOLO 9</b>                                  | <b>35.715.083,40</b>                                | <b>0,00</b>             | <b>35.715.083,40</b>      | <b>0,00</b>             | <b>35.361.827,04</b>      | <b>0,00</b>             |
|                                  | <b>TOTALE</b>   | <b>66.494.498,02</b>                                | <b>180.000,00</b>       | <b>51.967.732,09</b>      | <b>0,00</b>             | <b>51.367.951,27</b>      | <b>0,00</b>             |



## ELENCO DELLE PREVISIONI ANNUALI DI COMPETENZA E DI CASSA SECONDO LA STRUTTURA DEL PIANO DEI CONTI - 4° LIVELLO

| Codifica del Piano dei Conti | Denominazione Voce  | Previsioni esercizio 2021 |                      | Previsione 2022     | Previsione 2023     |
|------------------------------|---|---------------------------|----------------------|---------------------|---------------------|
|                              |   | Competenza                | Cassa                | Competenza          | Competenza          |
| <b>Entrate</b>               |   |                           |                      |                     |                     |
| 1.00.00.00.000               | Entrate correnti di natura tributaria, contributiva e perequativa                               | 10.402.000,87             | 13.403.456,59        | 10.386.099,65       | 9.699.288,19        |
| 1.01.00.00.000               | Tributi   | 7.717.418,54              | 11.080.318,02        | 7.376.149,62        | 7.376.149,62        |
| 1.01.01.00.000               | <b>Imposte, tasse e proventi assimilati</b>   | <b>7.715.918,54</b>       | <b>11.078.818,02</b> | <b>7.374.649,62</b> | <b>7.374.649,62</b> |
| 1.01.01.06.000               | Imposta municipale propria  | 3.426.390,21              | 4.257.756,28         | 3.410.488,99        | 3.410.488,99        |
| 1.01.01.08.000               | Imposta comunale sugli immobili (ICI)   | 0,00                      | 1.427,08             | 0,00                | 0,00                |
| 1.01.01.16.000               | Addizionale comunale IRPEF  | 1.089.631,83              | 1.306.428,11         | 1.089.631,83        | 1.089.631,83        |
| 1.01.01.51.000               | Tassa smaltimento rifiuti solidi urbani   | 3.088.896,50              | 5.402.091,92         | 2.763.528,80        | 2.763.528,80        |
| 1.01.01.52.000               | Tassa occupazione spazi e aree pubbliche  | 65.000,00                 | 65.114,63            | 65.000,00           | 65.000,00           |
| 1.01.01.53.000               | Imposta comunale sulla pubblicità e diritto sulle pubbliche affissioni                          | 46.000,00                 | 46.000,00            | 46.000,00           | 46.000,00           |
| 1.01.01.68.000               | Addizionale regionale sui canoni per le utenze di acque pubbliche                               | 0,00                      | 0,00                 | 0,00                | 0,00                |
| 1.01.01.95.000               | Altre ritenute n.a.c.   | 0,00                      | 0,00                 | 0,00                | 0,00                |
| 1.01.01.99.000               | Altre imposte, tasse e proventi assimilati n.a.c.   | 0,00                      | 0,00                 | 0,00                | 0,00                |
| 1.01.04.00.000               | <b>Compartecipazioni di tributi</b>   | <b>1.500,00</b>           | <b>1.500,00</b>      | <b>1.500,00</b>     | <b>1.500,00</b>     |
| 1.01.04.06.000               | Compartecipazione IRPEF ai Comuni   | 1.500,00                  | 1.500,00             | 1.500,00            | 1.500,00            |
| 1.03.00.00.000               | Fondi perequativi   | 2.684.582,33              | 2.323.138,57         | 3.009.950,03        | 2.323.138,57        |
| 1.03.01.00.000               | <b>Fondi perequativi da Amministrazioni Centrali</b>  | <b>2.684.582,33</b>       | <b>2.323.138,57</b>  | <b>3.009.950,03</b> | <b>2.323.138,57</b> |
| 1.03.01.01.000               | Fondi perequativi dallo Stato   | 2.684.582,33              | 2.323.138,57         | 3.009.950,03        | 2.323.138,57        |
| 2.00.00.00.000               | Trasferimenti correnti  | 1.625.355,59              | 1.384.589,30         | 690.691,91          | 1.130.978,91        |
| 2.01.00.00.000               | Trasferimenti correnti  | 1.625.355,59              | 1.384.589,30         | 690.691,91          | 1.130.978,91        |
| 2.01.01.00.000               | <b>Trasferimenti correnti da Amministrazioni pubbliche</b>                                      | <b>1.625.355,59</b>       | <b>1.384.589,30</b>  | <b>690.691,91</b>   | <b>1.130.978,91</b> |
| 2.01.01.01.000               | Trasferimenti correnti da Amministrazioni Centrali  | 1.388.647,35              | 1.180.597,75         | 536.401,34          | 935.917,76          |
| 2.01.01.02.000               | Trasferimenti correnti da Amministrazioni Locali  | 236.708,24                | 203.991,55           | 154.290,57          | 195.061,15          |
| 3.00.00.00.000               | Entrate extratributarie   | 1.335.569,54              | 1.382.948,45         | 1.175.857,13        | 1.175.857,13        |
| 3.01.00.00.000               | Vendita di beni e servizi e proventi derivanti dalla gestione dei beni                          | 762.306,96                | 827.358,13           | 744.306,96          | 744.306,96          |
| 3.01.01.00.000               | <b>Vendita di beni</b>  | <b>28.000,00</b>          | <b>30.872,13</b>     | <b>28.000,00</b>    | <b>28.000,00</b>    |
| 3.01.01.01.000               | Vendita di beni   | 28.000,00                 | 30.872,13            | 28.000,00           | 28.000,00           |
| 3.01.02.00.000               | <b>Entrate dalla vendita e dall'erogazione di servizi</b>                                       | <b>667.033,02</b>         | <b>729.212,06</b>    | <b>649.033,02</b>   | <b>649.033,02</b>   |
| 3.01.02.01.000               | Entrate dalla vendita di servizi  | 667.033,02                | 729.212,06           | 649.033,02          | 649.033,02          |
| 3.01.03.00.000               | <b>Proventi derivanti dalla gestione dei beni</b>   | <b>67.273,94</b>          | <b>67.273,94</b>     | <b>67.273,94</b>    | <b>67.273,94</b>    |
| 3.01.03.01.000               | Canoni e concessioni e diritti reali di godimento   | 30.000,00                 | 30.000,00            | 30.000,00           | 30.000,00           |
| 3.01.03.02.000               | Fitti, noleggi e locazioni  | 37.273,94                 | 37.273,94            | 37.273,94           | 37.273,94           |
| 3.02.00.00.000               | Proventi derivanti dall'attività di controllo e repressione delle irregolarità e degli illeciti | 275.049,17                | 275.049,17           | 275.049,17          | 275.049,17          |



## ELENCO DELLE PREVISIONI ANNUALI DI COMPETENZA E DI CASSA SECONDO LA STRUTTURA DEL PIANO DEI CONTI - 4° LIVELLO

| Codifica del Piano dei Conti | Denominazione Voce  | Previsioni esercizio 2021 |                      | Previsione 2022   | Previsione 2023   |
|------------------------------|---|---------------------------|----------------------|-------------------|-------------------|
|                              |   | Competenza                | Cassa                | Competenza        | Competenza        |
| 3.02.02.00.000               | <b>Entrate da famiglie derivanti dall'attività di controllo e repressione delle irregolarità e degli illeciti</b> | <b>275.049,17</b>         | <b>275.049,17</b>    | <b>275.049,17</b> | <b>275.049,17</b> |
| 3.02.02.01.000               | Proventi da multe, ammende, sanzioni e oblazioni a carico delle famiglie  | 275.049,17                | 275.049,17           | 275.049,17        | 275.049,17        |
| 3.03.00.00.000               | Interessi attivi  | 500,00                    | 500,00               | 500,00            | 500,00            |
| 3.03.03.00.000               | <b>Altri interessi attivi</b>   | <b>500,00</b>             | <b>500,00</b>        | <b>500,00</b>     | <b>500,00</b>     |
| 3.03.03.04.000               | Interessi attivi da depositi bancari o postali  | 500,00                    | 500,00               | 500,00            | 500,00            |
| 3.03.03.99.000               | Altri interessi attivi diversi  | 0,00                      | 0,00                 | 0,00              | 0,00              |
| 3.05.00.00.000               | Rimborsi e altre entrate correnti   | 297.713,41                | 280.041,15           | 156.001,00        | 156.001,00        |
| 3.05.02.00.000               | <b>Rimborsi in entrata</b>  | <b>297.713,41</b>         | <b>280.041,15</b>    | <b>156.001,00</b> | <b>156.001,00</b> |
| 3.05.02.01.000               | Rimborsi ricevuti per spese di personale (comando, distacco, fuori ruolo, convenzioni, ecc?)                      | 110.501,00                | 110.501,00           | 110.501,00        | 110.501,00        |
| 3.05.02.02.000               | Entrate per rimborsi di imposte   | 54.581,00                 | 500,00               | 500,00            | 500,00            |
| 3.05.02.03.000               | Entrate da rimborsi, recuperi e restituzioni di somme non dovute o incassate in eccesso                           | 132.631,41                | 169.040,15           | 45.000,00         | 45.000,00         |
| 3.05.02.04.000               | Incassi per azioni di rivalsa nei confronti di terzi  | 0,00                      | 0,00                 | 0,00              | 0,00              |
| 3.05.99.00.000               | <b>Altre entrate correnti n.a.c.</b>  | <b>0,00</b>               | <b>0,00</b>          | <b>0,00</b>       | <b>0,00</b>       |
| 3.05.99.02.000               | Fondi incentivanti il personale (art. 113 del d.lgs. 50/2016)   | 0,00                      | 0,00                 | 0,00              | 0,00              |
| 4.00.00.00.000               | Entrate in conto capitale   | 13.816.488,62             | 16.849.535,85        | 400.000,00        | 400.000,00        |
| 4.01.00.00.000               | Tributi in conto capitale   | 400.000,00                | 402.106,59           | 400.000,00        | 400.000,00        |
| 4.01.01.00.000               | <b>Imposte da sanatorie e condoni</b>   | <b>400.000,00</b>         | <b>402.106,59</b>    | <b>400.000,00</b> | <b>400.000,00</b> |
| 4.01.01.01.000               | Condoni edilizi e sanatoria opere edilizie abusive  | 400.000,00                | 402.106,59           | 400.000,00        | 400.000,00        |
| 4.02.00.00.000               | Contributi agli investimenti  | 13.416.488,62             | 16.447.429,26        | 0,00              | 0,00              |
| 4.02.01.00.000               | <b>Contributi agli investimenti da amministrazioni pubbliche</b>  | <b>13.416.488,62</b>      | <b>14.574.688,42</b> | <b>0,00</b>       | <b>0,00</b>       |
| 4.02.01.01.000               | Contributi agli investimenti da Amministrazioni Centrali  | 13.416.488,62             | 14.061.113,66        | 0,00              | 0,00              |
| 4.02.01.02.000               | Contributi agli investimenti da Amministrazioni Locali  | 0,00                      | 513.574,76           | 0,00              | 0,00              |
| 4.02.03.00.000               | <b>Contributi agli investimenti da Imprese</b>  | <b>0,00</b>               | <b>1.872.740,84</b>  | <b>0,00</b>       | <b>0,00</b>       |
| 4.02.03.03.000               | Contributi agli investimenti da altre Imprese   | 0,00                      | 1.872.740,84         | 0,00              | 0,00              |
| 4.04.00.00.000               | Entrate da alienazione di beni materiali e immateriali  | 0,00                      | 0,00                 | 0,00              | 0,00              |
| 4.04.02.00.000               | <b>Cessione di Terreni e di beni materiali non prodotti</b>   | <b>0,00</b>               | <b>0,00</b>          | <b>0,00</b>       | <b>0,00</b>       |
| 4.04.02.01.000               | Cessione di Terreni   | 0,00                      | 0,00                 | 0,00              | 0,00              |
| 6.00.00.00.000               | Accensione Prestiti   | 0,00                      | 87.631,41            | 0,00              | 0,00              |
| 6.02.00.00.000               | Accensione prestiti a breve termine   | 0,00                      | 0,00                 | 0,00              | 0,00              |
| 6.02.02.00.000               | <b>Anticipazioni</b>  | <b>0,00</b>               | <b>0,00</b>          | <b>0,00</b>       | <b>0,00</b>       |
| 6.02.02.01.000               | Anticipazioni a titolo oneroso  | 0,00                      | 0,00                 | 0,00              | 0,00              |
| 6.03.00.00.000               | Accensione mutui e altri finanziamenti a medio lungo termine  | 0,00                      | 87.631,41            | 0,00              | 0,00              |



## ELENCO DELLE PREVISIONI ANNUALI DI COMPETENZA E DI CASSA SECONDO LA STRUTTURA DEL PIANO DEI CONTI - 4° LIVELLO

| Codifica del Piano dei Conti                      | Denominazione Voce   | Previsioni esercizio 2021 |                      | Previsione 2022      | Previsione 2023      |
|---|--|---------------------------|----------------------|----------------------|----------------------|
|   |  | Competenza                | Cassa                | Competenza           | Competenza           |
| 6.03.01.00.000                                    | <b>Finanziamenti a medio lungo termine</b>   | <b>0,00</b>               | <b>87.631,41</b>     | <b>0,00</b>          | <b>0,00</b>          |
| 6.03.01.01.000                                    | Accensione mutui e altri finanziamenti a medio lungo termine da Amministrazioni Centrali     | 0,00                      | 87.631,41            | 0,00                 | 0,00                 |
| 6.03.03.00.000                                    | <b>Accensione prestiti a seguito di escussione di garanzie</b>                               | <b>0,00</b>               | <b>0,00</b>          | <b>0,00</b>          | <b>0,00</b>          |
| 6.03.03.01.000                                    | Accensione prestiti concessi da Amministrazioni centrali a seguito di escussione di garanzie | 0,00                      | 0,00                 | 0,00                 | 0,00                 |
| 7.00.00.00.000                                    | Anticipazioni da istituto tesoriere/cassiere   | 3.600.000,00              | 4.110.352,37         | 3.600.000,00         | 3.600.000,00         |
| 7.01.00.00.000                                    | Anticipazioni da istituto tesoriere/cassiere   | 3.600.000,00              | 4.110.352,37         | 3.600.000,00         | 3.600.000,00         |
| 7.01.01.00.000                                    | <b>Anticipazioni da istituto tesoriere/cassiere</b>  | <b>3.600.000,00</b>       | <b>4.110.352,37</b>  | <b>3.600.000,00</b>  | <b>3.600.000,00</b>  |
| 7.01.01.01.000                                    | Anticipazioni da istituto tesoriere/cassiere   | 3.600.000,00              | 4.110.352,37         | 3.600.000,00         | 3.600.000,00         |
| 9.00.00.00.000                                    | Entrate per conto terzi e partite di giro  | 35.715.083,40             | 58.255.475,25        | 35.715.083,40        | 35.361.827,04        |
| 9.01.00.00.000                                    | Entrate per partite di giro  | 34.478.421,36             | 56.941.661,26        | 34.478.421,36        | 34.125.165,00        |
| 9.01.02.00.000                                    | <b>Ritenute su redditi da lavoro dipendente</b>  | <b>1.120.000,00</b>       | <b>1.251.446,57</b>  | <b>1.120.000,00</b>  | <b>1.120.000,00</b>  |
| 9.01.02.01.000                                    | Ritenute erariali su redditi da lavoro dipendente per conto terzi                            | 650.000,00                | 650.099,18           | 650.000,00           | 650.000,00           |
| 9.01.02.02.000                                    | Ritenute previdenziali e assistenziali su redditi da lavoro dipendente per conto terzi       | 360.000,00                | 463.863,25           | 360.000,00           | 360.000,00           |
| 9.01.02.99.000                                    | Altre ritenute al personale dipendente per conto di terzi                                    | 110.000,00                | 137.484,14           | 110.000,00           | 110.000,00           |
| 9.01.99.00.000                                    | <b>Altre entrate per partite di giro</b>   | <b>33.358.421,36</b>      | <b>55.690.214,69</b> | <b>33.358.421,36</b> | <b>33.005.165,00</b> |
| 9.01.99.03.000                                    | Rimborso di fondi economici e carte aziendali  | 5.165,00                  | 5.165,00             | 5.165,00             | 5.165,00             |
| 9.01.99.06.000                                    | Entrate derivanti dalla gestione degli incassi vincolati degli enti locali                   | 30.000.000,00             | 52.685.049,69        | 30.000.000,00        | 30.000.000,00        |
| 9.01.99.99.000                                    | Altre entrate per partite di giro diverse  | 3.353.256,36              | 3.000.000,00         | 3.353.256,36         | 3.000.000,00         |
| 9.02.00.00.000                                    | Entrate per conto terzi  | 1.236.662,04              | 1.313.813,99         | 1.236.662,04         | 1.236.662,04         |
| 9.02.01.00.000                                    | <b>Rimborsi per acquisto di beni e servizi per conto terzi</b>                               | <b>1.000.000,00</b>       | <b>1.074.454,92</b>  | <b>1.000.000,00</b>  | <b>1.000.000,00</b>  |
| 9.02.01.02.000                                    | Rimborso per acquisto di servizi per conto di terzi  | 1.000.000,00              | 1.074.454,92         | 1.000.000,00         | 1.000.000,00         |
| 9.02.04.00.000                                    | <b>Depositi di/presso terzi</b>  | <b>100.000,00</b>         | <b>100.000,00</b>    | <b>100.000,00</b>    | <b>100.000,00</b>    |
| 9.02.04.01.000                                    | Costituzione di depositi cauzionali o contrattuali di terzi                                  | 100.000,00                | 100.000,00           | 100.000,00           | 100.000,00           |
| 9.02.05.00.000                                    | <b>Riscossione imposte e tributi per conto terzi</b>   | <b>136.662,04</b>         | <b>139.359,07</b>    | <b>136.662,04</b>    | <b>136.662,04</b>    |
| 9.02.05.01.000                                    | Riscossione di imposte di natura corrente per conto di terzi                                 | 136.662,04                | 139.359,07           | 136.662,04           | 136.662,04           |
| <b>Totale complessivo dei titoli dell'Entrata</b> |  | <b>66.494.498,02</b>      | <b>95.473.989,22</b> | <b>51.967.732,09</b> | <b>51.367.951,27</b> |



**SPESE**

| MISSIONE, PROGRAMMA, TITOLO | DENOMINAZIONE   | RESIDUI PRESUNTI AL TERMINE DELL'ESERCIZIO 2020 | TIPOLOGIA                                 | PREVISIONE DEFINITIVE ANNO 2020 | PREVISIONI ANNO 2021 | PREVISIONI ANNO 2022 | PREVISIONI ANNO 2023 |
|-----------------------------|---|---|---|---------------------------------|----------------------|----------------------|----------------------|
|                             | <b>DISAVANZO DI AMMINISTRAZIONE <sup>(1)</sup></b>                              |   |   | 0,00                            | 710.761,64           | 710.761,64           | 710.761,64           |
|                             | <b>DISAVANZO DERIVANTE DA DEBITO AUTORIZZATO E NON CONTRATTO <sup>(2)</sup></b> |   |   | 0,00                            | 0,00                 | 0,00                 | 0,00                 |
| <b>MISSIONE: 01</b>         | <b>Servizi istituzionali, generali e di gestione</b>                            |   |   |                                 |                      |                      |                      |
| <b>0101 Programma 01</b>    | <b>Organi istituzionali</b>   |   |   |                                 |                      |                      |                      |
| Titolo 1                    | Spese correnti  | 46.735,37                                       | previsione di competenza                  | 460.535,11                      | 817.729,70           | 439.963,00           | 439.963,00           |
|                             |   |   | <i>di cui già impegnato*</i>              |                                 | (15.000,00)          | (0,00)               | (0,00)               |
|                             |   |   | <i>di cui fondo pluriennale vincolato</i> | (0,00)                          | (0,00)               | (0,00)               | (0,00)               |
|                             |   |   | previsione di cassa                       | 560.917,87                      | 844.465,07           |                      |                      |
| Titolo 2                    | Spese in conto capitale   | 0,00  | previsione di competenza                  | 0,00                            | 0,00                 | 0,00                 | 0,00                 |
|                             |   |   | <i>di cui già impegnato*</i>              |                                 | (0,00)               | (0,00)               | (0,00)               |
|                             |   |   | <i>di cui fondo pluriennale vincolato</i> | (0,00)                          | (0,00)               | (0,00)               | (0,00)               |
|                             |   |   | previsione di cassa                       | 0,00                            | 0,00                 |                      |                      |
| <b>Totale Programma 01</b>  | <b>Organi istituzionali</b>   | <b>46.735,37</b>                                | <b>previsione di competenza</b>           | <b>460.535,11</b>               | <b>817.729,70</b>    | <b>439.963,00</b>    | <b>439.963,00</b>    |
|                             |   |   | <i>di cui già impegnato</i>               |                                 | (15.000,00)          | (0,00)               | (0,00)               |
|                             |   |   | <i>di cui fondo pluriennale vincolato</i> | (0,00)                          | (0,00)               | (0,00)               | (0,00)               |
|                             |   |   | <b>previsione di cassa</b>                | <b>560.917,87</b>               | <b>844.465,07</b>    |                      |                      |
| <b>0102 Programma 02</b>    | <b>Segreteria generale</b>  |   |   |                                 |                      |                      |                      |
| Titolo 1                    | Spese correnti  | 106.558,40                                      | previsione di competenza                  | 336.680,00                      | 336.680,00           | 336.680,00           | 336.680,00           |
|                             |   |   | <i>di cui già impegnato*</i>              |                                 | (16.622,57)          | (0,00)               | (0,00)               |
|                             |   |   | <i>di cui fondo pluriennale vincolato</i> | (0,00)                          | (0,00)               | (0,00)               | (0,00)               |
|                             |   |   | previsione di cassa                       | 1.045.951,31                    | 443.238,40           |                      |                      |
| Titolo 2                    | Spese in conto capitale   | 59.343,15                                       | previsione di competenza                  | 744.000,00                      | 0,00                 | 0,00                 | 0,00                 |
|                             |   |   | <i>di cui già impegnato*</i>              |                                 | (0,00)               | (0,00)               | (0,00)               |
|                             |   |   | <i>di cui fondo pluriennale vincolato</i> | (0,00)                          | (0,00)               | (0,00)               | (0,00)               |
|                             |   |   | previsione di cassa                       | 1.143.349,98                    | 59.343,15            |                      |                      |
| <b>Totale Programma 02</b>  | <b>Segreteria generale</b>  | <b>165.901,55</b>                               | <b>previsione di competenza</b>           | <b>1.080.680,00</b>             | <b>336.680,00</b>    | <b>336.680,00</b>    | <b>336.680,00</b>    |
|                             |   |   | <i>di cui già impegnato</i>               |                                 | (16.622,57)          | (0,00)               | (0,00)               |
|                             |   |   | <i>di cui fondo pluriennale vincolato</i> | (0,00)                          | (0,00)               | (0,00)               | (0,00)               |
|                             |   |   | <b>previsione di cassa</b>                | <b>2.189.301,29</b>             | <b>502.581,55</b>    |                      |                      |
| <b>0103 Programma 03</b>    | <b>Gestione economica, finanziaria, programmazione, provveditorato</b>          |   |   |                                 |                      |                      |                      |



SPESE

| MISSIONE, PROGRAMMA, TITOLO | DENOMINAZIONE  | RESIDUI PRESUNTI AL TERMINE DELL'ESERCIZIO 2020 | TIPOLOGIA                                 | PREVISIONE DEFINITIVE ANNO 2020 | PREVISIONI ANNO 2021 | PREVISIONI ANNO 2022 | PREVISIONI ANNO 2023 |
|-----------------------------|--|---|---|---------------------------------|----------------------|----------------------|----------------------|
| Titolo 1                    | Spese correnti   | 20.991,56                                       | previsione di competenza                  | 239.024,36                      | 588.777,62           | 506.676,40           | 506.676,40           |
|                             |  |   | <i>di cui già impegnato*</i>              |                                 | (1.220,00)           | (12.200,00)          | (0,00)               |
|                             |  |   | <i>di cui fondo pluriennale vincolato</i> | (0,00)                          | (0,00)               | (0,00)               | (0,00)               |
|                             |  |   | previsione di cassa                       | 364.032,97                      | 553.563,84           |                      |                      |
| Titolo 2                    | Spese in conto capitale  | 0,00  | previsione di competenza                  | 0,00                            | 0,00                 | 0,00                 | 0,00                 |
|                             |  |   | <i>di cui già impegnato*</i>              |                                 | (0,00)               | (0,00)               | (0,00)               |
|                             |  |   | <i>di cui fondo pluriennale vincolato</i> | (0,00)                          | (0,00)               | (0,00)               | (0,00)               |
|                             |  |   | previsione di cassa                       | 0,00                            | 0,00                 |                      |                      |
| Titolo 3                    | Spese per incremento attività finanziarie                              | 0,00  | previsione di competenza                  | 0,00                            | 0,00                 | 0,00                 | 0,00                 |
|                             |  |   | <i>di cui già impegnato*</i>              |                                 | (0,00)               | (0,00)               | (0,00)               |
|                             |  |   | <i>di cui fondo pluriennale vincolato</i> | (0,00)                          | (0,00)               | (0,00)               | (0,00)               |
|                             |  |   | previsione di cassa                       | 0,00                            | 0,00                 |                      |                      |
| <b>Totale Programma 03</b>  | <b>Gestione economica, finanziaria, programmazione, provveditorato</b> | <b>20.991,56</b>                                | <b>previsione di competenza</b>           | <b>239.024,36</b>               | <b>588.777,62</b>    | <b>506.676,40</b>    | <b>506.676,40</b>    |
|                             |  |   | <i>di cui già impegnato</i>               |                                 | (1.220,00)           | (12.200,00)          | (0,00)               |
|                             |  |   | <i>di cui fondo pluriennale vincolato</i> | (0,00)                          | (0,00)               | (0,00)               | (0,00)               |
|                             |  |   | <b>previsione di cassa</b>                | <b>364.032,97</b>               | <b>553.563,84</b>    |                      |                      |
| <b>0104 Programma 04</b>    | <b>Gestione delle entrate tributarie e servizi fiscali</b>             |   |   |                                 |                      |                      |                      |
| Titolo 1                    | Spese correnti   | 15.303,87                                       | previsione di competenza                  | 89.982,00                       | 91.982,00            | 127.967,45           | 127.967,45           |
|                             |  |   | <i>di cui già impegnato*</i>              |                                 | (0,00)               | (0,00)               | (0,00)               |
|                             |  |   | <i>di cui fondo pluriennale vincolato</i> | (0,00)                          | (0,00)               | (0,00)               | (0,00)               |
|                             |  |   | previsione di cassa                       | 707.764,50                      | 107.285,87           |                      |                      |
| <b>Totale Programma 04</b>  | <b>Gestione delle entrate tributarie e servizi fiscali</b>             | <b>15.303,87</b>                                | <b>previsione di competenza</b>           | <b>89.982,00</b>                | <b>91.982,00</b>     | <b>127.967,45</b>    | <b>127.967,45</b>    |
|                             |  |   | <i>di cui già impegnato</i>               |                                 | (0,00)               | (0,00)               | (0,00)               |
|                             |  |   | <i>di cui fondo pluriennale vincolato</i> | (0,00)                          | (0,00)               | (0,00)               | (0,00)               |
|                             |  |   | <b>previsione di cassa</b>                | <b>707.764,50</b>               | <b>107.285,87</b>    |                      |                      |
| <b>0105 Programma 05</b>    | <b>Gestione dei beni demaniali e patrimoniali</b>                      |   |   |                                 |                      |                      |                      |
| Titolo 1                    | Spese correnti   | 0,00  | previsione di competenza                  | 70.076,68                       | 29.485,00            | 2.448,00             | 2.448,00             |
|                             |  |   | <i>di cui già impegnato*</i>              |                                 | (0,00)               | (0,00)               | (0,00)               |
|                             |  |   | <i>di cui fondo pluriennale vincolato</i> | (0,00)                          | (0,00)               | (0,00)               | (0,00)               |
|                             |  |   | previsione di cassa                       | 76.617,63                       | 29.485,00            |                      |                      |



SPESE

| MISSIONE, PROGRAMMA, TITOLO | DENOMINAZIONE  | RESIDUI PRESUNTI AL TERMINE DELL'ESERCIZIO 2020 | TIPOLOGIA   | PREVISIONE DEFINITIVE ANNO 2020                          | PREVISIONI ANNO 2021                                    | PREVISIONI ANNO 2022                                     | PREVISIONI ANNO 2023                                     |
|-----------------------------|--|---|---|--|---|--|--|
| Titolo 2                    | Spese in conto capitale  | 0,00  | previsione di competenza<br><i>di cui già impegnato*</i><br><i>di cui fondo pluriennale vincolato</i>                                     | 0,00<br><br>(0,00)                                       | 0,00<br><br>(0,00)                                      | 0,00<br><br>(0,00)                                       | 0,00<br><br>(0,00)                                       |
| <b>Totale Programma 05</b>  | <b>Gestione dei beni demaniali e patrimoniali</b>                  | <b>0,00</b>                                     | <b>previsione di competenza</b><br><i>di cui già impegnato</i><br><i>di cui fondo pluriennale vincolato</i><br><b>previsione di cassa</b> | <b>70.076,68</b><br><br>(0,00)<br><br><b>76.617,63</b>   | <b>29.485,00</b><br><br>(0,00)<br><br><b>29.485,00</b>  | <b>2.448,00</b><br><br>(0,00)<br><br><b>2.448,00</b>     | <b>2.448,00</b><br><br>(0,00)<br><br><b>2.448,00</b>     |
| <b>0106 Programma 06</b>    | <b>Ufficio tecnico</b>   |   |   |  |   |  |  |
| Titolo 1                    | Spese correnti   | 4.229,77  | previsione di competenza<br><i>di cui già impegnato*</i><br><i>di cui fondo pluriennale vincolato</i>                                     | 97.403,40<br><br>(0,00)                                  | 90.621,40<br><br>(0,00)                                 | 106.716,40<br><br>(0,00)                                 | 106.716,40<br><br>(0,00)                                 |
| Titolo 2                    | Spese in conto capitale  | 0,00  | previsione di competenza<br><i>di cui già impegnato*</i><br><i>di cui fondo pluriennale vincolato</i>                                     | 0,00<br><br>(0,00)                                       | 0,00<br><br>(0,00)                                      | 0,00<br><br>(0,00)                                       | 0,00<br><br>(0,00)                                       |
| <b>Totale Programma 06</b>  | <b>Ufficio tecnico</b>   | <b>4.229,77</b>                                 | <b>previsione di competenza</b><br><i>di cui già impegnato</i><br><i>di cui fondo pluriennale vincolato</i><br><b>previsione di cassa</b> | <b>97.403,40</b><br><br>(0,00)<br><br><b>136.379,11</b>  | <b>90.621,40</b><br><br>(0,00)<br><br><b>94.851,17</b>  | <b>106.716,40</b><br><br>(0,00)<br><br><b>106.716,40</b> | <b>106.716,40</b><br><br>(0,00)<br><br><b>106.716,40</b> |
| <b>0107 Programma 07</b>    | <b>Elezioni e consultazioni popolari - Anagrafe e stato civile</b> |   |   |  |   |  |  |
| Titolo 1                    | Spese correnti   | 56.122,39                                       | previsione di competenza<br><i>di cui già impegnato*</i><br><i>di cui fondo pluriennale vincolato</i>                                     | 310.400,00<br><br>(0,00)                                 | 74.800,00<br><br>(0,00)                                 | 74.800,00<br><br>(0,00)                                  | 74.800,00<br><br>(0,00)                                  |
| <b>Totale Programma 07</b>  | <b>Elezioni e consultazioni popolari - Anagrafe e stato civile</b> | <b>56.122,39</b>                                | <b>previsione di competenza</b><br><i>di cui già impegnato</i><br><i>di cui fondo pluriennale vincolato</i><br><b>previsione di cassa</b> | <b>310.400,00</b><br><br>(0,00)<br><br><b>337.612,96</b> | <b>74.800,00</b><br><br>(0,00)<br><br><b>130.922,39</b> | <b>74.800,00</b><br><br>(0,00)<br><br><b>74.800,00</b>   | <b>74.800,00</b><br><br>(0,00)<br><br><b>74.800,00</b>   |
| <b>0108 Programma 08</b>    | <b>Statistica e sistemi informativi</b>                            |   |   |  |   |  |  |



SPESE

| MISSIONE, PROGRAMMA, TITOLO | DENOMINAZIONE                           | RESIDUI PRESUNTI AL TERMINE DELL'ESERCIZIO 2020 | TIPOLOGIA   | PREVISIONE DEFINITIVE ANNO 2020                          | PREVISIONI ANNO 2021                                     | PREVISIONI ANNO 2022                                 | PREVISIONI ANNO 2023                                 |
|-----------------------------|---|---|---|--|--|--|--|
| Titolo 2                    | Spese in conto capitale                 | 0,00  | previsione di competenza<br><i>di cui già impegnato*</i><br><i>di cui fondo pluriennale vincolato</i>                                     | 0,00<br><br>(0,00)                                       | 0,00<br><br>(0,00)                                       | 0,00<br><br>(0,00)                                   | 0,00<br><br>(0,00)                                   |
| <b>Totale Programma 08</b>  | <b>Statistica e sistemi informativi</b> | <b>0,00</b>                                     | <b>previsione di competenza</b><br><i>di cui già impegnato</i><br><i>di cui fondo pluriennale vincolato</i><br><b>previsione di cassa</b> | <b>0,00</b><br><br>(0,00)<br><b>0,00</b>                 | <b>0,00</b><br><br>(0,00)<br><b>0,00</b>                 | <b>0,00</b><br><br>(0,00)<br><b>0,00</b>             | <b>0,00</b><br><br>(0,00)<br><b>0,00</b>             |
| <b>0110 Programma 10</b>    | <b>Risorse umane</b>                    |   |   |  |  |  |  |
| Titolo 1                    | Spese correnti                          | 5.209,28  | previsione di competenza<br><i>di cui già impegnato*</i><br><i>di cui fondo pluriennale vincolato</i>                                     | 292.367,28<br><br>(0,00)                                 | 742.788,99<br><br>(0,00)                                 | 893.613,04<br><br>(0,00)                             | 893.613,04<br><br>(0,00)                             |
| <b>Totale Programma 10</b>  | <b>Risorse umane</b>                    | <b>5.209,28</b>                                 | <b>previsione di competenza</b><br><i>di cui già impegnato</i><br><i>di cui fondo pluriennale vincolato</i><br><b>previsione di cassa</b> | <b>292.367,28</b><br><br>(0,00)<br><b>362.416,18</b>     | <b>742.788,99</b><br><br>(0,00)<br><b>747.998,27</b>     | <b>893.613,04</b><br><br>(0,00)<br><b>893.613,04</b> | <b>893.613,04</b><br><br>(0,00)<br><b>893.613,04</b> |
| <b>0111 Programma 11</b>    | <b>Altri servizi generali</b>           |   |   |  |  |  |  |
| Titolo 1                    | Spese correnti                          | 202.967,41                                      | previsione di competenza<br><i>di cui già impegnato*</i><br><i>di cui fondo pluriennale vincolato</i>                                     | 1.498.392,73<br><br>(0,00)                               | 1.393.304,01<br><br>(0,00)                               | 961.291,20<br><br>(0,00)                             | 961.291,20<br><br>(0,00)                             |
| Titolo 2                    | Spese in conto capitale                 | 0,00  | previsione di competenza<br><i>di cui già impegnato*</i><br><i>di cui fondo pluriennale vincolato</i>                                     | 0,00<br><br>(0,00)                                       | 0,00<br><br>(0,00)                                       | 0,00<br><br>(0,00)                                   | 0,00<br><br>(0,00)                                   |
| <b>Totale Programma 11</b>  | <b>Altri servizi generali</b>           | <b>202.967,41</b>                               | <b>previsione di competenza</b><br><i>di cui già impegnato</i><br><i>di cui fondo pluriennale vincolato</i><br><b>previsione di cassa</b> | <b>1.498.392,73</b><br><br>(0,00)<br><b>3.856.850,38</b> | <b>1.393.304,01</b><br><br>(0,00)<br><b>1.214.827,66</b> | <b>961.291,20</b><br><br>(0,00)<br><b>961.291,20</b> | <b>961.291,20</b><br><br>(0,00)<br><b>961.291,20</b> |



SPESE

| MISSIONE, PROGRAMMA, TITOLO | DENOMINAZIONE  | RESIDUI PRESUNTI AL TERMINE DELL'ESERCIZIO 2020 | TIPOLOGIA                                 | PREVISIONE DEFINITIVE ANNO 2020 | PREVISIONI ANNO 2021 | PREVISIONI ANNO 2022 | PREVISIONI ANNO 2023 |
|-----------------------------|--|---|---|---------------------------------|----------------------|----------------------|----------------------|
| <b>TOTALE MISSIONE 01</b>   | <b>Servizi istituzionali, generali e di gestione</b> | <b>517.461,20</b>                               | <b>previsione di competenza</b>           | <b>4.138.861,56</b>             | <b>4.166.168,72</b>  | <b>3.450.155,49</b>  | <b>3.450.155,49</b>  |
|                             |  |   | <i>di cui già impegnato*</i>              |                                 | <i>(32.842,57)</i>   | <i>(12.200,00)</i>   | <i>(0,00)</i>        |
|                             |  |   | <i>di cui fondo pluriennale vincolato</i> | <i>(0,00)</i>                   | <i>(0,00)</i>        | <i>(0,00)</i>        | <i>(0,00)</i>        |
|                             |  |   | <b>previsione di cassa</b>                | <b>8.591.892,89</b>             | <b>4.225.980,82</b>  |                      |                      |
| <b>MISSIONE: 03</b>         | <b>Ordine pubblico e sicurezza</b>                   |   |   |                                 |                      |                      |                      |
| <b>0301 Programma 01</b>    | <b>Polizia locale e amministrativa</b>               |   |   |                                 |                      |                      |                      |
| Titolo 1                    | Spese correnti                                       | 81.008,78                                       | previsione di competenza                  | 625.042,26                      | 561.962,29           | 524.591,84           | 524.591,84           |
|                             |  |   | <i>di cui già impegnato*</i>              |                                 | <i>(16.246,24)</i>   | <i>(10.766,84)</i>   | <i>(0,00)</i>        |
|                             |  |   | <i>di cui fondo pluriennale vincolato</i> | <i>(0,00)</i>                   | <i>(0,00)</i>        | <i>(0,00)</i>        | <i>(0,00)</i>        |
|                             |  |   | previsione di cassa                       | 820.824,11                      | 642.971,07           |                      |                      |
| Titolo 2                    | Spese in conto capitale                              | 0,00  | previsione di competenza                  | 0,00                            | 0,00                 | 0,00                 | 0,00                 |
|                             |  |   | <i>di cui già impegnato*</i>              |                                 | <i>(0,00)</i>        | <i>(0,00)</i>        | <i>(0,00)</i>        |
|                             |  |   | <i>di cui fondo pluriennale vincolato</i> | <i>(0,00)</i>                   | <i>(0,00)</i>        | <i>(0,00)</i>        | <i>(0,00)</i>        |
|                             |  |   | previsione di cassa                       | 0,00                            | 0,00                 |                      |                      |
| <b>Totale Programma 01</b>  | <b>Polizia locale e amministrativa</b>               | <b>81.008,78</b>                                | <b>previsione di competenza</b>           | <b>625.042,26</b>               | <b>561.962,29</b>    | <b>524.591,84</b>    | <b>524.591,84</b>    |
|                             |  |   | <i>di cui già impegnato</i>               |                                 | <i>(16.246,24)</i>   | <i>(10.766,84)</i>   | <i>(0,00)</i>        |
|                             |  |   | <i>di cui fondo pluriennale vincolato</i> | <i>(0,00)</i>                   | <i>(0,00)</i>        | <i>(0,00)</i>        | <i>(0,00)</i>        |
|                             |  |   | <b>previsione di cassa</b>                | <b>820.824,11</b>               | <b>642.971,07</b>    |                      |                      |
| <b>TOTALE MISSIONE 03</b>   | <b>Ordine pubblico e sicurezza</b>                   | <b>81.008,78</b>                                | <b>previsione di competenza</b>           | <b>625.042,26</b>               | <b>561.962,29</b>    | <b>524.591,84</b>    | <b>524.591,84</b>    |
|                             |  |   | <i>di cui già impegnato*</i>              |                                 | <i>(16.246,24)</i>   | <i>(10.766,84)</i>   | <i>(0,00)</i>        |
|                             |  |   | <i>di cui fondo pluriennale vincolato</i> | <i>(0,00)</i>                   | <i>(0,00)</i>        | <i>(0,00)</i>        | <i>(0,00)</i>        |
|                             |  |   | <b>previsione di cassa</b>                | <b>820.824,11</b>               | <b>642.971,07</b>    |                      |                      |
| <b>MISSIONE: 04</b>         | <b>Istruzione e diritto allo studio</b>              |   |   |                                 |                      |                      |                      |
| <b>0401 Programma 01</b>    | <b>Istruzione prescolastica</b>                      |   |   |                                 |                      |                      |                      |
| Titolo 1                    | Spese correnti                                       | 9.152,88  | previsione di competenza                  | 59.000,00                       | 59.000,00            | 59.000,00            | 59.000,00            |
|                             |  |   | <i>di cui già impegnato*</i>              |                                 | <i>(0,00)</i>        | <i>(0,00)</i>        | <i>(0,00)</i>        |
|                             |  |   | <i>di cui fondo pluriennale vincolato</i> | <i>(0,00)</i>                   | <i>(0,00)</i>        | <i>(0,00)</i>        | <i>(0,00)</i>        |
|                             |  |   | previsione di cassa                       | 154.825,73                      | 68.152,88            |                      |                      |



**SPESE**

| MISSIONE, PROGRAMMA, TITOLO | DENOMINAZIONE                                       | RESIDUI PRESUNTI AL TERMINE DELL'ESERCIZIO 2020 | TIPOLOGIA   | PREVISIONE DEFINITIVE ANNO 2020                              | PREVISIONI ANNO 2021   | PREVISIONI ANNO 2022                                 | PREVISIONI ANNO 2023                                 |
|-----------------------------|---|---|---|--|--|--|--|
| Titolo 2                    | Spese in conto capitale                             | 86.290,24                                       | previsione di competenza<br><i>di cui già impegnato*</i><br><i>di cui fondo pluriennale vincolato</i>                                     | 1.236.290,24<br><br>(0,00)                                   | 2.485.000,00<br><br>(0,00)                                     | 0,00<br><br>(0,00)                                   | 0,00<br><br>(0,00)                                   |
| <b>Totale Programma 01</b>  | <b>Istruzione prescolastica</b>                     | <b>95.443,12</b>                                | <b>previsione di competenza</b><br><i>di cui già impegnato</i><br><i>di cui fondo pluriennale vincolato</i><br><b>previsione di cassa</b> | <b>1.295.290,24</b><br><br>(0,00)<br><br><b>241.115,97</b>   | <b>2.544.000,00</b><br><br>(0,00)<br><br><b>2.639.443,12</b>   | <b>59.000,00</b><br><br>(0,00)<br><br><b>(0,00)</b>  | <b>59.000,00</b><br><br>(0,00)<br><br><b>(0,00)</b>  |
| <b>0402 Programma 02</b>    | <b>Altri ordini di istruzione non universitaria</b> |   |   |  |  |  |  |
| Titolo 1                    | Spese correnti                                      | 6.611,24  | previsione di competenza<br><i>di cui già impegnato*</i><br><i>di cui fondo pluriennale vincolato</i>                                     | 229.471,42<br><br>(0,00)                                     | 229.471,42<br><br>(0,00)                                       | 229.471,42<br><br>(0,00)                             | 229.471,42<br><br>(0,00)                             |
| Titolo 2                    | Spese in conto capitale                             | 1.304.574,61                                    | previsione di competenza<br><i>di cui già impegnato*</i><br><i>di cui fondo pluriennale vincolato</i>                                     | 1.388.000,00<br><br>(0,00)                                   | 10.823.488,62<br><br>(0,00)                                    | 72.000,00<br><br>(0,00)                              | 72.000,00<br><br>(0,00)                              |
| <b>Totale Programma 02</b>  | <b>Altri ordini di istruzione non universitaria</b> | <b>1.311.185,85</b>                             | <b>previsione di competenza</b><br><i>di cui già impegnato</i><br><i>di cui fondo pluriennale vincolato</i><br><b>previsione di cassa</b> | <b>1.617.471,42</b><br><br>(0,00)<br><br><b>3.485.303,08</b> | <b>11.052.960,04</b><br><br>(0,00)<br><br><b>12.364.145,89</b> | <b>301.471,42</b><br><br>(0,00)<br><br><b>(0,00)</b> | <b>301.471,42</b><br><br>(0,00)<br><br><b>(0,00)</b> |
| <b>0406 Programma 06</b>    | <b>Servizi ausiliari all'istruzione</b>             |   |   |  |  |  |  |
| Titolo 1                    | Spese correnti                                      | 151.415,31                                      | previsione di competenza<br><i>di cui già impegnato*</i><br><i>di cui fondo pluriennale vincolato</i>                                     | 275.000,00<br><br>(0,00)                                     | 275.000,00<br><br>(0,00)                                       | 275.000,00<br><br>(0,00)                             | 275.000,00<br><br>(0,00)                             |
| Titolo 2                    | Spese in conto capitale                             | 0,00  | previsione di competenza<br><i>di cui già impegnato*</i><br><i>di cui fondo pluriennale vincolato</i>                                     | 0,00<br><br>(0,00)   | 0,00<br><br>(0,00)   | 0,00<br><br>(0,00)                                   | 0,00<br><br>(0,00)                                   |
|                             |   |   | previsione di cassa   | 0,00   | 0,00   |  |  |



SPESE

| MISSIONE, PROGRAMMA, TITOLO | DENOMINAZIONE  | RESIDUI PRESUNTI AL TERMINE DELL'ESERCIZIO 2020 | TIPOLOGIA                                 | PREVISIONE DEFINITIVE ANNO 2020 | PREVISIONI ANNO 2021 | PREVISIONI ANNO 2022 | PREVISIONI ANNO 2023 |
|-----------------------------|--|---|---|---------------------------------|----------------------|----------------------|----------------------|
| <b>Totale Programma 06</b>  | <b>Servizi ausiliari all'istruzione</b>                              | <b>151.415,31</b>                               | <b>previsione di competenza</b>           | <b>275.000,00</b>               | <b>275.000,00</b>    | <b>275.000,00</b>    | <b>275.000,00</b>    |
|                             |  |   | <i>di cui già impegnato</i>               |                                 | <i>(0,00)</i>        | <i>(0,00)</i>        | <i>(0,00)</i>        |
|                             |  |   | <i>di cui fondo pluriennale vincolato</i> | <i>(0,00)</i>                   | <i>(0,00)</i>        | <i>(0,00)</i>        | <i>(0,00)</i>        |
|                             |  |   | <b>previsione di cassa</b>                | <b>595.036,46</b>               | <b>426.415,31</b>    |                      |                      |
| <b>0407 Programma 07</b>    | <b>Diritto allo studio</b>   |   |   |                                 |                      |                      |                      |
| Titolo 1                    | Spese correnti   | 0,00  | previsione di competenza                  | 80.910,72                       | 0,00                 | 0,00                 | 0,00                 |
|                             |  |   | <i>di cui già impegnato*</i>              |                                 | <i>(0,00)</i>        | <i>(0,00)</i>        | <i>(0,00)</i>        |
|                             |  |   | <i>di cui fondo pluriennale vincolato</i> | <i>(0,00)</i>                   | <i>(0,00)</i>        | <i>(0,00)</i>        | <i>(0,00)</i>        |
|                             |  |   | previsione di cassa                       | 80.910,72                       | 0,00                 |                      |                      |
| <b>Totale Programma 07</b>  | <b>Diritto allo studio</b>   | <b>0,00</b>                                     | <b>previsione di competenza</b>           | <b>80.910,72</b>                | <b>0,00</b>          | <b>0,00</b>          | <b>0,00</b>          |
|                             |  |   | <i>di cui già impegnato</i>               |                                 | <i>(0,00)</i>        | <i>(0,00)</i>        | <i>(0,00)</i>        |
|                             |  |   | <i>di cui fondo pluriennale vincolato</i> | <i>(0,00)</i>                   | <i>(0,00)</i>        | <i>(0,00)</i>        | <i>(0,00)</i>        |
|                             |  |   | <b>previsione di cassa</b>                | <b>80.910,72</b>                | <b>0,00</b>          |                      |                      |
| <b>TOTALE MISSIONE 04</b>   | <b>Istruzione e diritto allo studio</b>                              | <b>1.558.044,28</b>                             | <b>previsione di competenza</b>           | <b>3.268.672,38</b>             | <b>13.871.960,04</b> | <b>635.471,42</b>    | <b>635.471,42</b>    |
|                             |  |   | <i>di cui già impegnato*</i>              |                                 | <i>(0,00)</i>        | <i>(0,00)</i>        | <i>(0,00)</i>        |
|                             |  |   | <i>di cui fondo pluriennale vincolato</i> | <i>(0,00)</i>                   | <i>(0,00)</i>        | <i>(0,00)</i>        | <i>(0,00)</i>        |
|                             |  |   | <b>previsione di cassa</b>                | <b>4.402.366,23</b>             | <b>15.430.004,32</b> |                      |                      |
| <b>MISSIONE: 05</b>         | <b>Tutela e valorizzazione dei beni e attività culturali</b>         |   |   |                                 |                      |                      |                      |
| <b>0501 Programma 01</b>    | <b>Valorizzazione dei beni di interesse storico</b>                  |   |   |                                 |                      |                      |                      |
| Titolo 1                    | Spese correnti   | 0,00  | previsione di competenza                  | 10.500,00                       | 10.500,00            | 10.500,00            | 10.500,00            |
|                             |  |   | <i>di cui già impegnato*</i>              |                                 | <i>(0,00)</i>        | <i>(0,00)</i>        | <i>(0,00)</i>        |
|                             |  |   | <i>di cui fondo pluriennale vincolato</i> | <i>(0,00)</i>                   | <i>(0,00)</i>        | <i>(0,00)</i>        | <i>(0,00)</i>        |
|                             |  |   | previsione di cassa                       | 10.641,50                       | 10.500,00            |                      |                      |
| <b>Totale Programma 01</b>  | <b>Valorizzazione dei beni di interesse storico</b>                  | <b>0,00</b>                                     | <b>previsione di competenza</b>           | <b>10.500,00</b>                | <b>10.500,00</b>     | <b>10.500,00</b>     | <b>10.500,00</b>     |
|                             |  |   | <i>di cui già impegnato</i>               |                                 | <i>(0,00)</i>        | <i>(0,00)</i>        | <i>(0,00)</i>        |
|                             |  |   | <i>di cui fondo pluriennale vincolato</i> | <i>(0,00)</i>                   | <i>(0,00)</i>        | <i>(0,00)</i>        | <i>(0,00)</i>        |
|                             |  |   | <b>previsione di cassa</b>                | <b>10.641,50</b>                | <b>10.500,00</b>     |                      |                      |
| <b>0502 Programma 02</b>    | <b>Attività culturali e interventi diversi nel settore culturale</b> |   |   |                                 |                      |                      |                      |
| Titolo 1                    | Spese correnti   | 32.939,99                                       | previsione di competenza                  | 1.000,00                        | 1.000,00             | 1.000,00             | 1.000,00             |
|                             |  |   | <i>di cui già impegnato*</i>              |                                 | <i>(0,00)</i>        | <i>(0,00)</i>        | <i>(0,00)</i>        |
|                             |  |   | <i>di cui fondo pluriennale vincolato</i> | <i>(0,00)</i>                   | <i>(0,00)</i>        | <i>(0,00)</i>        | <i>(0,00)</i>        |
|                             |  |   | previsione di cassa                       | 184.268,31                      | 33.939,99            |                      |                      |



SPESE

| MISSIONE, PROGRAMMA, TITOLO | DENOMINAZIONE  | RESIDUI PRESUNTI AL<br>TERMINI<br>DELL'ESERCIZIO 2020 | TIPOLOGIA                                 | PREVISIONE<br>DEFINITIVE<br>ANNO 2020 | PREVISIONI<br>ANNO 2021 | PREVISIONI<br>ANNO 2022 | PREVISIONI<br>ANNO 2023 |
|-----------------------------|--|---|---|---------------------------------------|-------------------------|-------------------------|-------------------------|
| <b>Totale Programma 02</b>  | <b>Attività culturali e interventi diversi nel settore culturale</b> | <b>32.939,99</b>                                      | <b>previsione di competenza</b>           | <b>1.000,00</b>                       | <b>1.000,00</b>         | <b>1.000,00</b>         | <b>1.000,00</b>         |
|                             |  |   | <i>di cui già impegnato</i>               |                                       | <i>(0,00)</i>           | <i>(0,00)</i>           | <i>(0,00)</i>           |
|                             |  |   | <i>di cui fondo pluriennale vincolato</i> | <i>(0,00)</i>                         | <i>(0,00)</i>           | <i>(0,00)</i>           | <i>(0,00)</i>           |
|                             |  |   | <b>previsione di cassa</b>                | <b>184.268,31</b>                     | <b>33.939,99</b>        |                         |                         |
| <b>TOTALE MISSIONE 05</b>   | <b>Tutela e valorizzazione dei beni e attività culturali</b>         | <b>32.939,99</b>                                      | <b>previsione di competenza</b>           | <b>11.500,00</b>                      | <b>11.500,00</b>        | <b>11.500,00</b>        | <b>11.500,00</b>        |
|                             |  |   | <i>di cui già impegnato*</i>              |                                       | <i>(0,00)</i>           | <i>(0,00)</i>           | <i>(0,00)</i>           |
|                             |  |   | <i>di cui fondo pluriennale vincolato</i> | <i>(0,00)</i>                         | <i>(0,00)</i>           | <i>(0,00)</i>           | <i>(0,00)</i>           |
|                             |  |   | <b>previsione di cassa</b>                | <b>194.909,81</b>                     | <b>44.439,99</b>        |                         |                         |
| <b>MISSIONE: 06</b>         | <b>Politiche giovanili, sport e tempo libero</b>                     |   |   |                                       |                         |                         |                         |
| <b>0601 Programma 01</b>    | <b>Sport e tempo libero</b>  |   |   |                                       |                         |                         |                         |
| Titolo 1                    | Spese correnti   | 9.814,80  | previsione di competenza                  | 64.721,70                             | 64.721,70               | 64.721,70               | 64.721,70               |
|                             |  |   | <i>di cui già impegnato*</i>              |                                       | <i>(0,00)</i>           | <i>(0,00)</i>           | <i>(0,00)</i>           |
|                             |  |   | <i>di cui fondo pluriennale vincolato</i> | <i>(0,00)</i>                         | <i>(0,00)</i>           | <i>(0,00)</i>           | <i>(0,00)</i>           |
|                             |  |   | previsione di cassa                       | 71.904,14                             | 74.536,50               |                         |                         |
| Titolo 2                    | Spese in conto capitale  | 73.741,35   | previsione di competenza                  | 773.741,35                            | 2.363,40                | 0,00                    | 0,00                    |
|                             |  |   | <i>di cui già impegnato*</i>              |                                       | <i>(2.363,40)</i>       | <i>(0,00)</i>           | <i>(0,00)</i>           |
|                             |  |   | <i>di cui fondo pluriennale vincolato</i> | <i>(0,00)</i>                         | <i>(0,00)</i>           | <i>(0,00)</i>           | <i>(0,00)</i>           |
|                             |  |   | previsione di cassa                       | 190.235,00                            | 76.104,75               |                         |                         |
| <b>Totale Programma 01</b>  | <b>Sport e tempo libero</b>  | <b>83.556,15</b>                                      | <b>previsione di competenza</b>           | <b>838.463,05</b>                     | <b>67.085,10</b>        | <b>64.721,70</b>        | <b>64.721,70</b>        |
|                             |  |   | <i>di cui già impegnato</i>               |                                       | <i>(2.363,40)</i>       | <i>(0,00)</i>           | <i>(0,00)</i>           |
|                             |  |   | <i>di cui fondo pluriennale vincolato</i> | <i>(0,00)</i>                         | <i>(0,00)</i>           | <i>(0,00)</i>           | <i>(0,00)</i>           |
|                             |  |   | <b>previsione di cassa</b>                | <b>262.139,14</b>                     | <b>150.641,25</b>       |                         |                         |
| <b>0602 Programma 02</b>    | <b>Giovani</b>   |   |   |                                       |                         |                         |                         |
| Titolo 1                    | Spese correnti   | 0,00  | previsione di competenza                  | 0,00                                  | 0,00                    | 0,00                    | 0,00                    |
|                             |  |   | <i>di cui già impegnato*</i>              |                                       | <i>(0,00)</i>           | <i>(0,00)</i>           | <i>(0,00)</i>           |
|                             |  |   | <i>di cui fondo pluriennale vincolato</i> | <i>(0,00)</i>                         | <i>(0,00)</i>           | <i>(0,00)</i>           | <i>(0,00)</i>           |
|                             |  |   | previsione di cassa                       | 8.000,00                              | 0,00                    |                         |                         |
| <b>Totale Programma 02</b>  | <b>Giovani</b>   | <b>0,00</b>   | <b>previsione di competenza</b>           | <b>0,00</b>                           | <b>0,00</b>             | <b>0,00</b>             | <b>0,00</b>             |
|                             |  |   | <i>di cui già impegnato</i>               |                                       | <i>(0,00)</i>           | <i>(0,00)</i>           | <i>(0,00)</i>           |
|                             |  |   | <i>di cui fondo pluriennale vincolato</i> | <i>(0,00)</i>                         | <i>(0,00)</i>           | <i>(0,00)</i>           | <i>(0,00)</i>           |
|                             |  |   | <b>previsione di cassa</b>                | <b>8.000,00</b>                       | <b>0,00</b>             |                         |                         |



SPESE

| MISSIONE, PROGRAMMA, TITOLO | DENOMINAZIONE   | RESIDUI PRESUNTI AL TERMINE DELL'ESERCIZIO 2020 | TIPOLOGIA                                 | PREVISIONE DEFINITIVE ANNO 2020 | PREVISIONI ANNO 2021 | PREVISIONI ANNO 2022 | PREVISIONI ANNO 2023 |
|-----------------------------|---|---|---|---------------------------------|----------------------|----------------------|----------------------|
| <b>TOTALE MISSIONE 06</b>   | <b>Politiche giovanili, sport e tempo libero</b>                                      | <b>83.556,15</b>                                | <b>previsione di competenza</b>           | <b>838.463,05</b>               | <b>67.085,10</b>     | <b>64.721,70</b>     | <b>64.721,70</b>     |
|                             |   |   | <i>di cui già impegnato*</i>              |                                 | <i>(2.363,40)</i>    | <i>(0,00)</i>        | <i>(0,00)</i>        |
|                             |   |   | <i>di cui fondo pluriennale vincolato</i> | <i>(0,00)</i>                   | <i>(0,00)</i>        | <i>(0,00)</i>        | <i>(0,00)</i>        |
|                             |   |   | <b>previsione di cassa</b>                | <b>270.139,14</b>               | <b>150.641,25</b>    |                      |                      |
| <b>MISSIONE: 08</b>         | <b>Assetto del territorio ed edilizia abitativa</b>                                   |   |   |                                 |                      |                      |                      |
| <b>0801 Programma 01</b>    | <b>Urbanistica e assetto del territorio</b>   |   |   |                                 |                      |                      |                      |
| Titolo 1                    | Spese correnti  | 0,00  | previsione di competenza                  | 0,00                            | 87.631,41            | 0,00                 | 0,00                 |
|                             |   |   | <i>di cui già impegnato*</i>              |                                 | <i>(0,00)</i>        | <i>(0,00)</i>        | <i>(0,00)</i>        |
|                             |   |   | <i>di cui fondo pluriennale vincolato</i> | <i>(0,00)</i>                   | <i>(0,00)</i>        | <i>(0,00)</i>        | <i>(0,00)</i>        |
|                             |   |   | previsione di cassa                       | 0,00                            | 87.631,41            |                      |                      |
| Titolo 2                    | Spese in conto capitale   | 87.631,41                                       | previsione di competenza                  | 87.631,41                       | 0,00                 | 0,00                 | 0,00                 |
|                             |   |   | <i>di cui già impegnato*</i>              |                                 | <i>(0,00)</i>        | <i>(0,00)</i>        | <i>(0,00)</i>        |
|                             |   |   | <i>di cui fondo pluriennale vincolato</i> | <i>(0,00)</i>                   | <i>(0,00)</i>        | <i>(0,00)</i>        | <i>(0,00)</i>        |
|                             |   |   | previsione di cassa                       | 87.631,41                       | 87.631,41            |                      |                      |
| <b>Totale Programma 01</b>  | <b>Urbanistica e assetto del territorio</b>   | <b>87.631,41</b>                                | <b>previsione di competenza</b>           | <b>87.631,41</b>                | <b>87.631,41</b>     | <b>0,00</b>          | <b>0,00</b>          |
|                             |   |   | <i>di cui già impegnato</i>               |                                 | <i>(0,00)</i>        | <i>(0,00)</i>        | <i>(0,00)</i>        |
|                             |   |   | <i>di cui fondo pluriennale vincolato</i> | <i>(0,00)</i>                   | <i>(0,00)</i>        | <i>(0,00)</i>        | <i>(0,00)</i>        |
|                             |   |   | <b>previsione di cassa</b>                | <b>87.631,41</b>                | <b>175.262,82</b>    |                      |                      |
| <b>0802 Programma 02</b>    | <b>Edilizia residenziale pubblica e locale e piani di edilizia economico-popolare</b> |   |   |                                 |                      |                      |                      |
| Titolo 2                    | Spese in conto capitale   | 1.917.090,32                                    | previsione di competenza                  | 1.872.740,84                    | 0,00                 | 0,00                 | 0,00                 |
|                             |   |   | <i>di cui già impegnato*</i>              |                                 | <i>(0,00)</i>        | <i>(0,00)</i>        | <i>(0,00)</i>        |
|                             |   |   | <i>di cui fondo pluriennale vincolato</i> | <i>(0,00)</i>                   | <i>(0,00)</i>        | <i>(0,00)</i>        | <i>(0,00)</i>        |
|                             |   |   | previsione di cassa                       | 3.984.646,06                    | 1.917.090,32         |                      |                      |
| <b>Totale Programma 02</b>  | <b>Edilizia residenziale pubblica e locale e piani di edilizia economico-popolare</b> | <b>1.917.090,32</b>                             | <b>previsione di competenza</b>           | <b>1.872.740,84</b>             | <b>0,00</b>          | <b>0,00</b>          | <b>0,00</b>          |
|                             |   |   | <i>di cui già impegnato</i>               |                                 | <i>(0,00)</i>        | <i>(0,00)</i>        | <i>(0,00)</i>        |
|                             |   |   | <i>di cui fondo pluriennale vincolato</i> | <i>(0,00)</i>                   | <i>(0,00)</i>        | <i>(0,00)</i>        | <i>(0,00)</i>        |
|                             |   |   | <b>previsione di cassa</b>                | <b>3.984.646,06</b>             | <b>1.917.090,32</b>  |                      |                      |
| <b>TOTALE MISSIONE 08</b>   | <b>Assetto del territorio ed edilizia abitativa</b>                                   | <b>2.004.721,73</b>                             | <b>previsione di competenza</b>           | <b>1.960.372,25</b>             | <b>87.631,41</b>     | <b>0,00</b>          | <b>0,00</b>          |
|                             |   |   | <i>di cui già impegnato*</i>              |                                 | <i>(0,00)</i>        | <i>(0,00)</i>        | <i>(0,00)</i>        |
|                             |   |   | <i>di cui fondo pluriennale vincolato</i> | <i>(0,00)</i>                   | <i>(0,00)</i>        | <i>(0,00)</i>        | <i>(0,00)</i>        |
|                             |   |   | <b>previsione di cassa</b>                | <b>4.072.277,47</b>             | <b>2.092.353,14</b>  |                      |                      |



**SPESE**

| MISSIONE, PROGRAMMA, TITOLO  | DENOMINAZIONE                                       | RESIDUI PRESUNTI AL TERMINE DELL'ESERCIZIO 2020 | TIPOLOGIA                                 | PREVISIONE DEFINITIVE ANNO 2020 | PREVISIONI ANNO 2021 | PREVISIONI ANNO 2022 | PREVISIONI ANNO 2023 |
|--|---|---|---|---------------------------------|----------------------|----------------------|----------------------|
| <b>MISSIONE: 09 Sviluppo sostenibile e tutela del territorio e dell'ambiente</b> |   |   |   |                                 |                      |                      |                      |
| <b>0901 Programma 01</b>   | <b>Difesa del suolo</b>                             |   |   |                                 |                      |                      |                      |
| Titolo 1   | Spese correnti                                      | 8.668,57  | previsione di competenza                  | 0,00                            | 0,00                 | 0,00                 | 0,00                 |
|  |   |   | <i>di cui già impegnato*</i>              |                                 | (0,00)               | (0,00)               | (0,00)               |
|  |   |   | <i>di cui fondo pluriennale vincolato</i> | (0,00)                          | (0,00)               | (0,00)               | (0,00)               |
|  |   |   | previsione di cassa                       | 8.668,57                        | 8.668,57             |                      |                      |
| <b>Totale Programma 01</b>   | <b>Difesa del suolo</b>                             | <b>8.668,57</b>                                 | <b>previsione di competenza</b>           | <b>0,00</b>                     | <b>0,00</b>          | <b>0,00</b>          | <b>0,00</b>          |
|  |   |   | <i>di cui già impegnato</i>               |                                 | (0,00)               | (0,00)               | (0,00)               |
|  |   |   | <i>di cui fondo pluriennale vincolato</i> | (0,00)                          | (0,00)               | (0,00)               | (0,00)               |
|  |   |   | <b>previsione di cassa</b>                | <b>8.668,57</b>                 | <b>8.668,57</b>      |                      |                      |
| <b>0902 Programma 02</b>   | <b>Tutela, valorizzazione e recupero ambientale</b> |   |   |                                 |                      |                      |                      |
| Titolo 1   | Spese correnti                                      | 0,00  | previsione di competenza                  | 0,00                            | 0,00                 | 0,00                 | 0,00                 |
|  |   |   | <i>di cui già impegnato*</i>              |                                 | (0,00)               | (0,00)               | (0,00)               |
|  |   |   | <i>di cui fondo pluriennale vincolato</i> | (0,00)                          | (0,00)               | (0,00)               | (0,00)               |
|  |   |   | previsione di cassa                       | 0,00                            | 0,00                 |                      |                      |
| <b>Totale Programma 02</b>   | <b>Tutela, valorizzazione e recupero ambientale</b> | <b>0,00</b>                                     | <b>previsione di competenza</b>           | <b>0,00</b>                     | <b>0,00</b>          | <b>0,00</b>          | <b>0,00</b>          |
|  |   |   | <i>di cui già impegnato</i>               |                                 | (0,00)               | (0,00)               | (0,00)               |
|  |   |   | <i>di cui fondo pluriennale vincolato</i> | (0,00)                          | (0,00)               | (0,00)               | (0,00)               |
|  |   |   | <b>previsione di cassa</b>                | <b>0,00</b>                     | <b>0,00</b>          |                      |                      |
| <b>0903 Programma 03</b>   | <b>Rifiuti</b>                                      |   |   |                                 |                      |                      |                      |
| Titolo 1   | Spese correnti                                      | 720.065,18                                      | previsione di competenza                  | 2.763.528,80                    | 2.763.528,80         | 2.763.528,80         | 2.763.528,80         |
|  |   |   | <i>di cui già impegnato*</i>              |                                 | (109.706,22)         | (0,00)               | (0,00)               |
|  |   |   | <i>di cui fondo pluriennale vincolato</i> | (0,00)                          | (0,00)               | (0,00)               | (0,00)               |
|  |   |   | previsione di cassa                       | 4.612.460,97                    | 3.483.593,98         |                      |                      |
| Titolo 2   | Spese in conto capitale                             | 3.543,17  | previsione di competenza                  | 3.543,17                        | 0,00                 | 0,00                 | 0,00                 |
|  |   |   | <i>di cui già impegnato*</i>              |                                 | (0,00)               | (0,00)               | (0,00)               |
|  |   |   | <i>di cui fondo pluriennale vincolato</i> | (0,00)                          | (0,00)               | (0,00)               | (0,00)               |
|  |   |   | previsione di cassa                       | 5.453,63                        | 3.543,17             |                      |                      |
| <b>Totale Programma 03</b>   | <b>Rifiuti</b>                                      | <b>723.608,35</b>                               | <b>previsione di competenza</b>           | <b>2.767.071,97</b>             | <b>2.763.528,80</b>  | <b>2.763.528,80</b>  | <b>2.763.528,80</b>  |
|  |   |   | <i>di cui già impegnato</i>               |                                 | (109.706,22)         | (0,00)               | (0,00)               |
|  |   |   | <i>di cui fondo pluriennale vincolato</i> | (0,00)                          | (0,00)               | (0,00)               | (0,00)               |
|  |   |   | <b>previsione di cassa</b>                | <b>4.617.914,60</b>             | <b>3.487.137,15</b>  |                      |                      |



**SPESE**

| MISSIONE, PROGRAMMA, TITOLO | DENOMINAZIONE  | RESIDUI PRESUNTI AL TERMINE DELL'ESERCIZIO 2020 | TIPOLOGIA  | PREVISIONE DEFINITIVE ANNO 2020 | PREVISIONI ANNO 2021   | PREVISIONI ANNO 2022   | PREVISIONI ANNO 2023   |
|-----------------------------|--|---|--|---------------------------------|--|--|--|
| <b>0904 Programma 04</b>    | <b>Servizio idrico integrato</b>   |   |  |                                 |  |  |  |
| Titolo 1                    | Spese correnti   | 0,00  | previsione di competenza<br><i>di cui già impegnato*</i><br><i>di cui fondo pluriennale vincolato</i>                                      | 0,00                            | 0,00<br><i>(0,00)</i><br><i>(0,00)</i>   | 0,00<br><i>(0,00)</i><br><i>(0,00)</i>                                       | 0,00<br><i>(0,00)</i><br><i>(0,00)</i>                                       |
|                             |  |   | previsione di cassa  | 1.352.604,57                    | 0,00   |  |  |
| Titolo 2                    | Spese in conto capitale  | 100.000,00                                      | previsione di competenza<br><i>di cui già impegnato*</i><br><i>di cui fondo pluriennale vincolato</i>                                      | 100.000,00                      | 0,00<br><i>(0,00)</i><br><i>(0,00)</i>   | 0,00<br><i>(0,00)</i><br><i>(0,00)</i>                                       | 0,00<br><i>(0,00)</i><br><i>(0,00)</i>                                       |
|                             |  |   | previsione di cassa  | 100.000,00                      | 100.000,00   |  |  |
| <b>Totale Programma 04</b>  | <b>Servizio idrico integrato</b>   | <b>100.000,00</b>                               | <b>previsione di competenza</b><br><i>di cui già impegnato</i><br><i>di cui fondo pluriennale vincolato</i><br><b>previsione di cassa</b>  | <b>100.000,00</b>               | <b>0,00</b><br><i>(0,00)</i><br><i>(0,00)</i><br><b>1.452.604,57</b>               | <b>0,00</b><br><i>(0,00)</i><br><i>(0,00)</i><br><b>100.000,00</b>           | <b>0,00</b><br><i>(0,00)</i><br><i>(0,00)</i><br><b>0,00</b>                 |
| <b>0905 Programma 05</b>    | <b>Aree protette, parchi naturali, protezione naturalistica e forestazione</b> |   |  |                                 |  |  |  |
| Titolo 1                    | Spese correnti   | 17.965,85                                       | previsione di competenza<br><i>di cui già impegnato*</i><br><i>di cui fondo pluriennale vincolato</i>                                      | 195.542,00                      | 235.542,00<br><i>(0,00)</i><br><i>(0,00)</i>                                       | 235.542,00<br><i>(0,00)</i><br><i>(0,00)</i>                                 | 235.542,00<br><i>(0,00)</i><br><i>(0,00)</i>                                 |
|                             |  |   | previsione di cassa  | 461.918,54                      | 253.507,85   |  |  |
| Titolo 2                    | Spese in conto capitale  | 0,00  | previsione di competenza<br><i>di cui già impegnato*</i><br><i>di cui fondo pluriennale vincolato</i>                                      | 0,00                            | 0,00<br><i>(0,00)</i><br><i>(0,00)</i>   | 0,00<br><i>(0,00)</i><br><i>(0,00)</i>                                       | 0,00<br><i>(0,00)</i><br><i>(0,00)</i>                                       |
|                             |  |   | previsione di cassa  | 0,00                            | 0,00   |  |  |
| <b>Totale Programma 05</b>  | <b>Aree protette, parchi naturali, protezione naturalistica e forestazione</b> | <b>17.965,85</b>                                | <b>previsione di competenza</b><br><i>di cui già impegnato</i><br><i>di cui fondo pluriennale vincolato</i><br><b>previsione di cassa</b>  | <b>195.542,00</b>               | <b>235.542,00</b><br><i>(0,00)</i><br><i>(0,00)</i><br><b>461.918,54</b>           | <b>235.542,00</b><br><i>(0,00)</i><br><i>(0,00)</i><br><b>253.507,85</b>     | <b>235.542,00</b><br><i>(0,00)</i><br><i>(0,00)</i><br><b>235.542,00</b>     |
| <b>TOTALE MISSIONE 09</b>   | <b>Sviluppo sostenibile e tutela del territorio e dell'ambiente</b>            | <b>850.242,77</b>                               | <b>previsione di competenza</b><br><i>di cui già impegnato*</i><br><i>di cui fondo pluriennale vincolato</i><br><b>previsione di cassa</b> | <b>3.062.613,97</b>             | <b>2.999.070,80</b><br><i>(109.706,22)</i><br><i>(0,00)</i><br><b>6.541.106,28</b> | <b>2.999.070,80</b><br><i>(0,00)</i><br><i>(0,00)</i><br><b>3.849.313,57</b> | <b>2.999.070,80</b><br><i>(0,00)</i><br><i>(0,00)</i><br><b>2.999.070,80</b> |
| <b>MISSIONE: 10</b>         | <b>Trasporti e diritto alla mobilità'</b>                                      |   |  |                                 |  |  |  |



SPESE

| MISSIONE, PROGRAMMA, TITOLO | DENOMINAZIONE                               | RESIDUI PRESUNTI AL TERMINE DELL'ESERCIZIO 2020 | TIPOLOGIA  | PREVISIONE DEFINITIVE ANNO 2020                              | PREVISIONI ANNO 2021                                     | PREVISIONI ANNO 2022                                     | PREVISIONI ANNO 2023                                     |
|-----------------------------|---|---|--|--|--|--|--|
| <b>1002 Programma 02</b>    | <b>Trasporto pubblico</b>                   |   |  |  |  |  |  |
| Titolo 1                    | Spese correnti                              | 0,00  | previsione di competenza<br><i>di cui già impegnato*</i><br><i>di cui fondo pluriennale vincolato</i>                                      | 400,00<br><br>(0,00)   | 400,00<br><br>(0,00)                                     | 400,00<br><br>(0,00)                                     | 400,00<br><br>(0,00)                                     |
|                             |   |   | previsione di cassa  | 405,92   | 400,00   |  |  |
| <b>Totale Programma 02</b>  | <b>Trasporto pubblico</b>                   | <b>0,00</b>                                     | <b>previsione di competenza</b><br><i>di cui già impegnato</i><br><i>di cui fondo pluriennale vincolato</i><br><b>previsione di cassa</b>  | <b>400,00</b><br><br>(0,00)<br><br><b>405,92</b>             | <b>400,00</b><br><br>(0,00)<br><br><b>400,00</b>         | <b>400,00</b><br><br>(0,00)<br><br><b>400,00</b>         | <b>400,00</b><br><br>(0,00)<br><br><b>400,00</b>         |
| <b>1005 Programma 05</b>    | <b>Viabilita' e infrastrutture stradali</b> |   |  |  |  |  |  |
| Titolo 1                    | Spese correnti                              | 26.192,82                                       | previsione di competenza<br><i>di cui già impegnato*</i><br><i>di cui fondo pluriennale vincolato</i>                                      | 432.585,06<br><br>(0,00)                                     | 415.043,31<br><br>(0,00)                                 | 401.966,71<br><br>(0,00)                                 | 401.966,71<br><br>(0,00)                                 |
|                             |   |   | previsione di cassa  | 576.156,24   | 441.236,13   |  |  |
| Titolo 2                    | Spese in conto capitale                     | 125.000,00                                      | previsione di competenza<br><i>di cui già impegnato*</i><br><i>di cui fondo pluriennale vincolato</i>                                      | 1.080.260,17<br><br>(0,00)                                   | 554.030,60<br><br>(0,00)                                 | 328.000,00<br><br>(0,00)                                 | 328.000,00<br><br>(0,00)                                 |
|                             |   |   | previsione di cassa  | 653.065,32   | 450.636,60   |  |  |
| <b>Totale Programma 05</b>  | <b>Viabilita' e infrastrutture stradali</b> | <b>151.192,82</b>                               | <b>previsione di competenza</b><br><i>di cui già impegnato</i><br><i>di cui fondo pluriennale vincolato</i><br><b>previsione di cassa</b>  | <b>1.512.845,23</b><br><br>(0,00)<br><br><b>1.229.221,56</b> | <b>969.073,91</b><br><br>(0,00)<br><br><b>891.872,73</b> | <b>729.966,71</b><br><br>(0,00)<br><br><b>729.966,71</b> | <b>729.966,71</b><br><br>(0,00)<br><br><b>729.966,71</b> |
| <b>TOTALE MISSIONE 10</b>   | <b>Trasporti e diritto alla mobilita'</b>   | <b>151.192,82</b>                               | <b>previsione di competenza</b><br><i>di cui già impegnato*</i><br><i>di cui fondo pluriennale vincolato</i><br><b>previsione di cassa</b> | <b>1.513.245,23</b><br><br>(0,00)<br><br><b>1.229.627,48</b> | <b>969.473,91</b><br><br>(0,00)<br><br><b>892.272,73</b> | <b>730.366,71</b><br><br>(0,00)<br><br><b>730.366,71</b> | <b>730.366,71</b><br><br>(0,00)<br><br><b>730.366,71</b> |
| <b>MISSIONE: 11</b>         | <b>Soccorso civile</b>                      |   |  |  |  |  |  |
| <b>1101 Programma 01</b>    | <b>Sistema di protezione civile</b>         |   |  |  |  |  |  |
| Titolo 1                    | Spese correnti                              | 326,20  | previsione di competenza<br><i>di cui già impegnato*</i><br><i>di cui fondo pluriennale vincolato</i>                                      | 30.533,12<br><br>(0,00)                                      | 15.000,00<br><br>(0,00)                                  | 15.000,00<br><br>(0,00)                                  | 15.000,00<br><br>(0,00)                                  |
|                             |   |   | previsione di cassa  | 51.263,92  | 15.326,20  |  |  |



**SPESE**

| MISSIONE, PROGRAMMA, TITOLO | DENOMINAZIONE  | RESIDUI PRESUNTI AL TERMINE DELL'ESERCIZIO 2020 | TIPOLOGIA                                 | PREVISIONE DEFINITIVE ANNO 2020 | PREVISIONI ANNO 2021 | PREVISIONI ANNO 2022 | PREVISIONI ANNO 2023 |
|-----------------------------|--|---|---|---------------------------------|----------------------|----------------------|----------------------|
| <b>Totale Programma 01</b>  | <b>Sistema di protezione civile</b>                          | <b>326,20</b>                                   | <b>previsione di competenza</b>           | <b>30.533,12</b>                | <b>15.000,00</b>     | <b>15.000,00</b>     | <b>15.000,00</b>     |
|                             |  |   | <i>di cui già impegnato</i>               |                                 | <i>(0,00)</i>        | <i>(0,00)</i>        | <i>(0,00)</i>        |
|                             |  |   | <i>di cui fondo pluriennale vincolato</i> | <i>(0,00)</i>                   | <i>(0,00)</i>        | <i>(0,00)</i>        | <i>(0,00)</i>        |
|                             |  |   | <b>previsione di cassa</b>                | <b>51.263,92</b>                | <b>15.326,20</b>     |                      |                      |
| <b>TOTALE MISSIONE 11</b>   | <b>Soccorso civile</b>                                       | <b>326,20</b>                                   | <b>previsione di competenza</b>           | <b>30.533,12</b>                | <b>15.000,00</b>     | <b>15.000,00</b>     | <b>15.000,00</b>     |
|                             |  |   | <i>di cui già impegnato*</i>              |                                 | <i>(0,00)</i>        | <i>(0,00)</i>        | <i>(0,00)</i>        |
|                             |  |   | <i>di cui fondo pluriennale vincolato</i> | <i>(0,00)</i>                   | <i>(0,00)</i>        | <i>(0,00)</i>        | <i>(0,00)</i>        |
|                             |  |   | <b>previsione di cassa</b>                | <b>51.263,92</b>                | <b>15.326,20</b>     |                      |                      |
| <b>MISSIONE: 12</b>         | <b>Diritti sociali, politiche sociali e famiglia</b>         |   |   |                                 |                      |                      |                      |
| <b>1201 Programma 01</b>    | <b>Interventi per l'infanzia e i minori e per asili nido</b> |   |   |                                 |                      |                      |                      |
| Titolo 1                    | Spese correnti   | 112.635,40                                      | previsione di competenza                  | 169.076,45                      | 102.000,00           | 102.000,00           | 102.000,00           |
|                             |  |   | <i>di cui già impegnato*</i>              |                                 | <i>(0,00)</i>        | <i>(0,00)</i>        | <i>(0,00)</i>        |
|                             |  |   | <i>di cui fondo pluriennale vincolato</i> | <i>(0,00)</i>                   | <i>(0,00)</i>        | <i>(0,00)</i>        | <i>(0,00)</i>        |
|                             |  |   | previsione di cassa                       | 262.661,95                      | 214.635,40           |                      |                      |
| <b>Totale Programma 01</b>  | <b>Interventi per l'infanzia e i minori e per asili nido</b> | <b>112.635,40</b>                               | <b>previsione di competenza</b>           | <b>169.076,45</b>               | <b>102.000,00</b>    | <b>102.000,00</b>    | <b>102.000,00</b>    |
|                             |  |   | <i>di cui già impegnato</i>               |                                 | <i>(0,00)</i>        | <i>(0,00)</i>        | <i>(0,00)</i>        |
|                             |  |   | <i>di cui fondo pluriennale vincolato</i> | <i>(0,00)</i>                   | <i>(0,00)</i>        | <i>(0,00)</i>        | <i>(0,00)</i>        |
|                             |  |   | <b>previsione di cassa</b>                | <b>262.661,95</b>               | <b>214.635,40</b>    |                      |                      |
| <b>1202 Programma 02</b>    | <b>Interventi per la disabilità'</b>                         |   |   |                                 |                      |                      |                      |
| Titolo 1                    | Spese correnti   | 80.250,00                                       | previsione di competenza                  | 105.000,00                      | 105.000,00           | 105.000,00           | 105.000,00           |
|                             |  |   | <i>di cui già impegnato*</i>              |                                 | <i>(0,00)</i>        | <i>(0,00)</i>        | <i>(0,00)</i>        |
|                             |  |   | <i>di cui fondo pluriennale vincolato</i> | <i>(0,00)</i>                   | <i>(0,00)</i>        | <i>(0,00)</i>        | <i>(0,00)</i>        |
|                             |  |   | previsione di cassa                       | 152.504,54                      | 185.250,00           |                      |                      |
| Titolo 2                    | Spese in conto capitale                                      | 0,00  | previsione di competenza                  | 0,00                            | 0,00                 | 0,00                 | 0,00                 |
|                             |  |   | <i>di cui già impegnato*</i>              |                                 | <i>(0,00)</i>        | <i>(0,00)</i>        | <i>(0,00)</i>        |
|                             |  |   | <i>di cui fondo pluriennale vincolato</i> | <i>(0,00)</i>                   | <i>(0,00)</i>        | <i>(0,00)</i>        | <i>(0,00)</i>        |
|                             |  |   | previsione di cassa                       | 0,00                            | 0,00                 |                      |                      |
| <b>Totale Programma 02</b>  | <b>Interventi per la disabilità'</b>                         | <b>80.250,00</b>                                | <b>previsione di competenza</b>           | <b>105.000,00</b>               | <b>105.000,00</b>    | <b>105.000,00</b>    | <b>105.000,00</b>    |
|                             |  |   | <i>di cui già impegnato</i>               |                                 | <i>(0,00)</i>        | <i>(0,00)</i>        | <i>(0,00)</i>        |
|                             |  |   | <i>di cui fondo pluriennale vincolato</i> | <i>(0,00)</i>                   | <i>(0,00)</i>        | <i>(0,00)</i>        | <i>(0,00)</i>        |
|                             |  |   | <b>previsione di cassa</b>                | <b>152.504,54</b>               | <b>185.250,00</b>    |                      |                      |
| <b>1203 Programma 03</b>    | <b>Interventi per gli anziani</b>                            |   |   |                                 |                      |                      |                      |



SPESE

| MISSIONE, PROGRAMMA, TITOLO | DENOMINAZIONE  | RESIDUI PRESUNTI AL TERMINE DELL'ESERCIZIO 2020 | TIPOLOGIA                                 | PREVISIONE DEFINITIVE ANNO 2020 | PREVISIONI ANNO 2021 | PREVISIONI ANNO 2022 | PREVISIONI ANNO 2023 |
|-----------------------------|--|---|---|---------------------------------|----------------------|----------------------|----------------------|
| Titolo 1                    | Spese correnti   | 12.523,64                                       | previsione di competenza                  | 29.667,00                       | 29.667,00            | 29.667,00            | 29.667,00            |
|                             |  |   | <i>di cui già impegnato*</i>              |                                 | (0,00)               | (0,00)               | (0,00)               |
|                             |  |   | <i>di cui fondo pluriennale vincolato</i> | (0,00)                          | (0,00)               | (0,00)               | (0,00)               |
|                             |  |   | previsione di cassa                       | 39.758,94                       | 42.190,64            |                      |                      |
| Titolo 2                    | Spese in conto capitale  | 738.548,80                                      | previsione di competenza                  | 0,00                            | 0,00                 | 0,00                 | 0,00                 |
|                             |  |   | <i>di cui già impegnato*</i>              |                                 | (0,00)               | (0,00)               | (0,00)               |
|                             |  |   | <i>di cui fondo pluriennale vincolato</i> | (0,00)                          | (0,00)               | (0,00)               | (0,00)               |
|                             |  |   | previsione di cassa                       | 5.291.872,84                    | 738.548,80           |                      |                      |
| <b>Totale Programma 03</b>  | <b>Interventi per gli anziani</b>                              | <b>751.072,44</b>                               | <b>previsione di competenza</b>           | <b>29.667,00</b>                | <b>29.667,00</b>     | <b>29.667,00</b>     | <b>29.667,00</b>     |
|                             |  |   | <i>di cui già impegnato</i>               |                                 | (0,00)               | (0,00)               | (0,00)               |
|                             |  |   | <i>di cui fondo pluriennale vincolato</i> | (0,00)                          | (0,00)               | (0,00)               | (0,00)               |
|                             |  |   | <b>previsione di cassa</b>                | <b>5.331.631,78</b>             | <b>780.739,44</b>    |                      |                      |
| <b>1204 Programma 04</b>    | <b>Interventi per soggetti a rischio di esclusione sociale</b> |   |   |                                 |                      |                      |                      |
| Titolo 1                    | Spese correnti   | 44.680,20                                       | previsione di competenza                  | 67.395,20                       | 65.397,09            | 18.750,00            | 18.750,00            |
|                             |  |   | <i>di cui già impegnato*</i>              |                                 | (0,00)               | (0,00)               | (0,00)               |
|                             |  |   | <i>di cui fondo pluriennale vincolato</i> | (0,00)                          | (0,00)               | (0,00)               | (0,00)               |
|                             |  |   | previsione di cassa                       | 75.723,65                       | 68.430,20            |                      |                      |
| Titolo 2                    | Spese in conto capitale  | 0,00  | previsione di competenza                  | 0,00                            | 0,00                 | 0,00                 | 0,00                 |
|                             |  |   | <i>di cui già impegnato*</i>              |                                 | (0,00)               | (0,00)               | (0,00)               |
|                             |  |   | <i>di cui fondo pluriennale vincolato</i> | (0,00)                          | (0,00)               | (0,00)               | (0,00)               |
|                             |  |   | previsione di cassa                       | 0,00                            | 0,00                 |                      |                      |
| <b>Totale Programma 04</b>  | <b>Interventi per soggetti a rischio di esclusione sociale</b> | <b>44.680,20</b>                                | <b>previsione di competenza</b>           | <b>67.395,20</b>                | <b>65.397,09</b>     | <b>18.750,00</b>     | <b>18.750,00</b>     |
|                             |  |   | <i>di cui già impegnato</i>               |                                 | (0,00)               | (0,00)               | (0,00)               |
|                             |  |   | <i>di cui fondo pluriennale vincolato</i> | (0,00)                          | (0,00)               | (0,00)               | (0,00)               |
|                             |  |   | <b>previsione di cassa</b>                | <b>75.723,65</b>                | <b>68.430,20</b>     |                      |                      |
| <b>1205 Programma 05</b>    | <b>Interventi per le famiglie</b>                              |   |   |                                 |                      |                      |                      |
| Titolo 1                    | Spese correnti   | 606.257,54                                      | previsione di competenza                  | 999.959,12                      | 468.772,25           | 74.042,00            | 74.042,00            |
|                             |  |   | <i>di cui già impegnato*</i>              |                                 | (0,00)               | (0,00)               | (0,00)               |
|                             |  |   | <i>di cui fondo pluriennale vincolato</i> | (0,00)                          | (0,00)               | (0,00)               | (0,00)               |
|                             |  |   | previsione di cassa                       | 1.356.281,37                    | 680.299,54           |                      |                      |



**SPESE**

| MISSIONE, PROGRAMMA, TITOLO | DENOMINAZIONE  | RESIDUI PRESUNTI AL TERMINE DELL'ESERCIZIO 2020 | TIPOLOGIA                                 | PREVISIONE DEFINITIVE ANNO 2020 | PREVISIONI ANNO 2021 | PREVISIONI ANNO 2022 | PREVISIONI ANNO 2023 |
|-----------------------------|--|---|---|---------------------------------|----------------------|----------------------|----------------------|
| <b>Totale Programma 05</b>  | <b>Interventi per le famiglie</b>  | <b>606.257,54</b>                               | <b>previsione di competenza</b>           | <b>999.959,12</b>               | <b>468.772,25</b>    | <b>74.042,00</b>     | <b>74.042,00</b>     |
|                             |  |   | <i>di cui già impegnato</i>               |                                 | <i>(0,00)</i>        | <i>(0,00)</i>        | <i>(0,00)</i>        |
|                             |  |   | <i>di cui fondo pluriennale vincolato</i> | <i>(0,00)</i>                   | <i>(0,00)</i>        | <i>(0,00)</i>        | <i>(0,00)</i>        |
|                             |  |   | <b>previsione di cassa</b>                | <b>1.356.281,37</b>             | <b>680.299,54</b>    |                      |                      |
| <b>1206 Programma 06</b>    | <b>Interventi per il diritto alla casa</b>                                     |   |   |                                 |                      |                      |                      |
| Titolo 1                    | Spese correnti   | 60.696,00                                       | previsione di competenza                  | 217.512,00                      | 0,00                 | 246.524,46           | 0,00                 |
|                             |  |   | <i>di cui già impegnato*</i>              |                                 | <i>(0,00)</i>        | <i>(0,00)</i>        | <i>(0,00)</i>        |
|                             |  |   | <i>di cui fondo pluriennale vincolato</i> | <i>(0,00)</i>                   | <i>(0,00)</i>        | <i>(0,00)</i>        | <i>(0,00)</i>        |
|                             |  |   | previsione di cassa                       | 239.717,83                      | 60.696,00            |                      |                      |
| <b>Totale Programma 06</b>  | <b>Interventi per il diritto alla casa</b>                                     | <b>60.696,00</b>                                | <b>previsione di competenza</b>           | <b>217.512,00</b>               | <b>0,00</b>          | <b>246.524,46</b>    | <b>0,00</b>          |
|                             |  |   | <i>di cui già impegnato</i>               |                                 | <i>(0,00)</i>        | <i>(0,00)</i>        | <i>(0,00)</i>        |
|                             |  |   | <i>di cui fondo pluriennale vincolato</i> | <i>(0,00)</i>                   | <i>(0,00)</i>        | <i>(0,00)</i>        | <i>(0,00)</i>        |
|                             |  |   | <b>previsione di cassa</b>                | <b>239.717,83</b>               | <b>60.696,00</b>     |                      |                      |
| <b>1207 Programma 07</b>    | <b>Programmazione e governo della rete dei servizi sociosanitari e sociali</b> |   |   |                                 |                      |                      |                      |
| Titolo 1                    | Spese correnti   | 196.434,81                                      | previsione di competenza                  | 170.000,00                      | 170.000,00           | 170.000,00           | 170.000,00           |
|                             |  |   | <i>di cui già impegnato*</i>              |                                 | <i>(0,00)</i>        | <i>(0,00)</i>        | <i>(0,00)</i>        |
|                             |  |   | <i>di cui fondo pluriennale vincolato</i> | <i>(0,00)</i>                   | <i>(0,00)</i>        | <i>(0,00)</i>        | <i>(0,00)</i>        |
|                             |  |   | previsione di cassa                       | 671.209,88                      | 366.434,81           |                      |                      |
| <b>Totale Programma 07</b>  | <b>Programmazione e governo della rete dei servizi sociosanitari e sociali</b> | <b>196.434,81</b>                               | <b>previsione di competenza</b>           | <b>170.000,00</b>               | <b>170.000,00</b>    | <b>170.000,00</b>    | <b>170.000,00</b>    |
|                             |  |   | <i>di cui già impegnato</i>               |                                 | <i>(0,00)</i>        | <i>(0,00)</i>        | <i>(0,00)</i>        |
|                             |  |   | <i>di cui fondo pluriennale vincolato</i> | <i>(0,00)</i>                   | <i>(0,00)</i>        | <i>(0,00)</i>        | <i>(0,00)</i>        |
|                             |  |   | <b>previsione di cassa</b>                | <b>671.209,88</b>               | <b>366.434,81</b>    |                      |                      |
| <b>1208 Programma 08</b>    | <b>Cooperazione e associazionismo</b>  |   |   |                                 |                      |                      |                      |
| Titolo 1                    | Spese correnti   | 0,00  | previsione di competenza                  | 5.000,00                        | 0,00                 | 5.000,00             | 5.000,00             |
|                             |  |   | <i>di cui già impegnato*</i>              |                                 | <i>(0,00)</i>        | <i>(0,00)</i>        | <i>(0,00)</i>        |
|                             |  |   | <i>di cui fondo pluriennale vincolato</i> | <i>(0,00)</i>                   | <i>(0,00)</i>        | <i>(0,00)</i>        | <i>(0,00)</i>        |
|                             |  |   | previsione di cassa                       | 5.000,00                        | 0,00                 |                      |                      |
| <b>Totale Programma 08</b>  | <b>Cooperazione e associazionismo</b>  | <b>0,00</b>                                     | <b>previsione di competenza</b>           | <b>5.000,00</b>                 | <b>0,00</b>          | <b>5.000,00</b>      | <b>5.000,00</b>      |
|                             |  |   | <i>di cui già impegnato</i>               |                                 | <i>(0,00)</i>        | <i>(0,00)</i>        | <i>(0,00)</i>        |
|                             |  |   | <i>di cui fondo pluriennale vincolato</i> | <i>(0,00)</i>                   | <i>(0,00)</i>        | <i>(0,00)</i>        | <i>(0,00)</i>        |
|                             |  |   | <b>previsione di cassa</b>                | <b>5.000,00</b>                 | <b>0,00</b>          |                      |                      |



## SPESE

| MISSIONE, PROGRAMMA, TITOLO | DENOMINAZIONE   | RESIDUI PRESUNTI AL<br>TERMINI<br>DELL'ESERCIZIO 2020 | TIPOLOGIA                                 | PREVISIONE<br>DEFINITIVE<br>ANNO 2020 | PREVISIONI<br>ANNO 2021 | PREVISIONI<br>ANNO 2022 | PREVISIONI<br>ANNO 2023 |
|-----------------------------|---|---|---|---------------------------------------|-------------------------|-------------------------|-------------------------|
| <b>1209 Programma 09</b>    | <b>Servizio necroscopico e cimiteriale</b>                    |   |   |                                       |                         |                         |                         |
| Titolo 1                    | Spese correnti  | 256.101,00  | previsione di competenza                  | 258.944,00                            | 258.944,00              | 258.944,00              | 258.944,00              |
|                             |   |   | <i>di cui già impegnato*</i>              |                                       | (0,00)                  | (0,00)                  | (0,00)                  |
|                             |   |   | <i>di cui fondo pluriennale vincolato</i> | (0,00)                                | (0,00)                  | (0,00)                  | (0,00)                  |
|                             |   |   | previsione di cassa                       | 981.217,66                            | 515.045,00              |                         |                         |
| <b>Totale Programma 09</b>  | <b>Servizio necroscopico e cimiteriale</b>                    | <b>256.101,00</b>                                     | <b>previsione di competenza</b>           | <b>258.944,00</b>                     | <b>258.944,00</b>       | <b>258.944,00</b>       | <b>258.944,00</b>       |
|                             |   |   | <i>di cui già impegnato</i>               |                                       | (0,00)                  | (0,00)                  | (0,00)                  |
|                             |   |   | <i>di cui fondo pluriennale vincolato</i> | (0,00)                                | (0,00)                  | (0,00)                  | (0,00)                  |
|                             |   |   | <b>previsione di cassa</b>                | <b>981.217,66</b>                     | <b>515.045,00</b>       |                         |                         |
| <b>TOTALE MISSIONE 12</b>   | <b>Diritti sociali, politiche sociali e famiglia</b>          | <b>2.108.127,39</b>                                   | <b>previsione di competenza</b>           | <b>2.022.553,77</b>                   | <b>1.199.780,34</b>     | <b>1.009.927,46</b>     | <b>763.403,00</b>       |
|                             |   |   | <i>di cui già impegnato*</i>              |                                       | (0,00)                  | (0,00)                  | (0,00)                  |
|                             |   |   | <i>di cui fondo pluriennale vincolato</i> | (0,00)                                | (0,00)                  | (0,00)                  | (0,00)                  |
|                             |   |   | <b>previsione di cassa</b>                | <b>9.075.948,66</b>                   | <b>2.871.530,39</b>     |                         |                         |
| <b>MISSIONE: 14</b>         | <b>Sviluppo economico e competitività'</b>                    |   |   |                                       |                         |                         |                         |
| <b>1402 Programma 02</b>    | <b>Commercio - reti distributive - tutela dei consumatori</b> |   |   |                                       |                         |                         |                         |
| Titolo 1                    | Spese correnti  | 1.882,15  | previsione di competenza                  | 106.328,21                            | 85.763,00               | 71.290,00               | 71.290,00               |
|                             |   |   | <i>di cui già impegnato*</i>              |                                       | (0,00)                  | (0,00)                  | (0,00)                  |
|                             |   |   | <i>di cui fondo pluriennale vincolato</i> | (0,00)                                | (0,00)                  | (0,00)                  | (0,00)                  |
|                             |   |   | previsione di cassa                       | 126.867,37                            | 87.645,15               |                         |                         |
| Titolo 2                    | Spese in conto capitale                                       | 0,00  | previsione di competenza                  | 0,00                                  | 0,00                    | 0,00                    | 0,00                    |
|                             |   |   | <i>di cui già impegnato*</i>              |                                       | (0,00)                  | (0,00)                  | (0,00)                  |
|                             |   |   | <i>di cui fondo pluriennale vincolato</i> | (0,00)                                | (0,00)                  | (0,00)                  | (0,00)                  |
|                             |   |   | previsione di cassa                       | 0,00                                  | 0,00                    |                         |                         |
| <b>Totale Programma 02</b>  | <b>Commercio - reti distributive - tutela dei consumatori</b> | <b>1.882,15</b>                                       | <b>previsione di competenza</b>           | <b>106.328,21</b>                     | <b>85.763,00</b>        | <b>71.290,00</b>        | <b>71.290,00</b>        |
|                             |   |   | <i>di cui già impegnato</i>               |                                       | (0,00)                  | (0,00)                  | (0,00)                  |
|                             |   |   | <i>di cui fondo pluriennale vincolato</i> | (0,00)                                | (0,00)                  | (0,00)                  | (0,00)                  |
|                             |   |   | <b>previsione di cassa</b>                | <b>126.867,37</b>                     | <b>87.645,15</b>        |                         |                         |
| <b>TOTALE MISSIONE 14</b>   | <b>Sviluppo economico e competitività'</b>                    | <b>1.882,15</b>                                       | <b>previsione di competenza</b>           | <b>106.328,21</b>                     | <b>85.763,00</b>        | <b>71.290,00</b>        | <b>71.290,00</b>        |
|                             |   |   | <i>di cui già impegnato*</i>              |                                       | (0,00)                  | (0,00)                  | (0,00)                  |
|                             |   |   | <i>di cui fondo pluriennale vincolato</i> | (0,00)                                | (0,00)                  | (0,00)                  | (0,00)                  |
|                             |   |   | <b>previsione di cassa</b>                | <b>126.867,37</b>                     | <b>87.645,15</b>        |                         |                         |



**SPESE**

| MISSIONE, PROGRAMMA, TITOLO | DENOMINAZIONE   | RESIDUI PRESUNTI AL TERMINE DELL'ESERCIZIO 2020           | TIPOLOGIA                                 | PREVISIONE DEFINITIVE ANNO 2020 | PREVISIONI ANNO 2021 | PREVISIONI ANNO 2022 | PREVISIONI ANNO 2023 |
|-----------------------------|---|---|---|---------------------------------|----------------------|----------------------|----------------------|
| <b>MISSIONE: 17</b>         |   | <b>Energia e diversificazione delle fonti energetiche</b> |   |                                 |                      |                      |                      |
| <b>1701 Programma 01</b>    | <b>Fonti energetiche</b>                                  |   |   |                                 |                      |                      |                      |
| Titolo 2                    | Spese in conto capitale                                   | 0,00  | previsione di competenza                  | 0,00                            | 0,00                 | 0,00                 | 0,00                 |
|                             |   |   | <i>di cui già impegnato*</i>              |                                 | (0,00)               | (0,00)               | (0,00)               |
|                             |   |   | <i>di cui fondo pluriennale vincolato</i> | (0,00)                          | (0,00)               | (0,00)               | (0,00)               |
|                             |   |   | previsione di cassa                       | 0,00                            | 0,00                 |                      |                      |
| <b>Totale Programma 01</b>  | <b>Fonti energetiche</b>                                  | <b>0,00</b>   | <b>previsione di competenza</b>           | <b>0,00</b>                     | <b>0,00</b>          | <b>0,00</b>          | <b>0,00</b>          |
|                             |   |   | <i>di cui già impegnato</i>               |                                 | (0,00)               | (0,00)               | (0,00)               |
|                             |   |   | <i>di cui fondo pluriennale vincolato</i> | (0,00)                          | (0,00)               | (0,00)               | (0,00)               |
|                             |   |   | <b>previsione di cassa</b>                | <b>0,00</b>                     | <b>0,00</b>          |                      |                      |
| <b>TOTALE MISSIONE 17</b>   | <b>Energia e diversificazione delle fonti energetiche</b> | <b>0,00</b>   | <b>previsione di competenza</b>           | <b>0,00</b>                     | <b>0,00</b>          | <b>0,00</b>          | <b>0,00</b>          |
|                             |   |   | <i>di cui già impegnato*</i>              |                                 | (0,00)               | (0,00)               | (0,00)               |
|                             |   |   | <i>di cui fondo pluriennale vincolato</i> | (0,00)                          | (0,00)               | (0,00)               | (0,00)               |
|                             |   |   | <b>previsione di cassa</b>                | <b>0,00</b>                     | <b>0,00</b>          |                      |                      |
| <b>MISSIONE: 20</b>         |   | <b>Fondi e accantonamenti</b>                             |   |                                 |                      |                      |                      |
| <b>2001 Programma 01</b>    | <b>Fondo di riserva</b>                                   |   |   |                                 |                      |                      |                      |
| Titolo 1                    | Spese correnti  | 0,00  | previsione di competenza                  | 77.757,05                       | 92.757,05            | 92.757,05            | 92.757,05            |
|                             |   |   | <i>di cui già impegnato*</i>              |                                 | (0,00)               | (0,00)               | (0,00)               |
|                             |   |   | <i>di cui fondo pluriennale vincolato</i> | (0,00)                          | (0,00)               | (0,00)               | (0,00)               |
|                             |   |   | previsione di cassa                       | 77.757,05                       | 92.757,05            |                      |                      |
| <b>Totale Programma 01</b>  | <b>Fondo di riserva</b>                                   | <b>0,00</b>   | <b>previsione di competenza</b>           | <b>77.757,05</b>                | <b>92.757,05</b>     | <b>92.757,05</b>     | <b>92.757,05</b>     |
|                             |   |   | <i>di cui già impegnato</i>               |                                 | (0,00)               | (0,00)               | (0,00)               |
|                             |   |   | <i>di cui fondo pluriennale vincolato</i> | (0,00)                          | (0,00)               | (0,00)               | (0,00)               |
|                             |   |   | <b>previsione di cassa</b>                | <b>77.757,05</b>                | <b>92.757,05</b>     |                      |                      |
| <b>2002 Programma 02</b>    | <b>Fondo crediti di dubbia esigibilità</b>                |   |   |                                 |                      |                      |                      |
| Titolo 1                    | Spese correnti  | 0,00  | previsione di competenza                  | 2.353.687,68                    | 1.920.767,89         | 1.776.174,49         | 1.776.174,49         |
|                             |   |   | <i>di cui già impegnato*</i>              |                                 | (0,00)               | (0,00)               | (0,00)               |
|                             |   |   | <i>di cui fondo pluriennale vincolato</i> | (0,00)                          | (0,00)               | (0,00)               | (0,00)               |
|                             |   |   | previsione di cassa                       | 0,00                            | 0,00                 |                      |                      |



SPESE

| MISSIONE, PROGRAMMA, TITOLO | DENOMINAZIONE   | RESIDUI PRESUNTI AL TERMINE DELL'ESERCIZIO 2020 | TIPOLOGIA                                 | PREVISIONE DEFINITIVE ANNO 2020 | PREVISIONI ANNO 2021 | PREVISIONI ANNO 2022 | PREVISIONI ANNO 2023 |
|-----------------------------|---|---|---|---------------------------------|----------------------|----------------------|----------------------|
| <b>Totale Programma 02</b>  | <b>Fondo crediti di dubbia esigibilità</b>                          | <b>0,00</b>                                     | <b>previsione di competenza</b>           | <b>2.353.687,68</b>             | <b>1.920.767,89</b>  | <b>1.776.174,49</b>  | <b>1.776.174,49</b>  |
|                             |   |   | <i>di cui già impegnato</i>               |                                 | <i>(0,00)</i>        | <i>(0,00)</i>        | <i>(0,00)</i>        |
|                             |   |   | <i>di cui fondo pluriennale vincolato</i> | <i>(0,00)</i>                   | <i>(0,00)</i>        | <i>(0,00)</i>        | <i>(0,00)</i>        |
|                             |   |   | <b>previsione di cassa</b>                | <b>0,00</b>                     | <b>0,00</b>          |                      |                      |
| <b>2003 Programma 03</b>    | <b>Altri fondi</b>  |   |   |                                 |                      |                      |                      |
| Titolo 1                    | Spese correnti  | 0,00  | previsione di competenza                  | 931.100,00                      | 0,00                 | 0,00                 | 0,00                 |
|                             |   |   | <i>di cui già impegnato*</i>              |                                 | <i>(0,00)</i>        | <i>(0,00)</i>        | <i>(0,00)</i>        |
|                             |   |   | <i>di cui fondo pluriennale vincolato</i> | <i>(0,00)</i>                   | <i>(0,00)</i>        | <i>(0,00)</i>        | <i>(0,00)</i>        |
|                             |   |   | previsione di cassa                       | 931.100,00                      | 0,00                 |                      |                      |
| <b>Totale Programma 03</b>  | <b>Altri fondi</b>  | <b>0,00</b>                                     | <b>previsione di competenza</b>           | <b>931.100,00</b>               | <b>0,00</b>          | <b>0,00</b>          | <b>0,00</b>          |
|                             |   |   | <i>di cui già impegnato</i>               |                                 | <i>(0,00)</i>        | <i>(0,00)</i>        | <i>(0,00)</i>        |
|                             |   |   | <i>di cui fondo pluriennale vincolato</i> | <i>(0,00)</i>                   | <i>(0,00)</i>        | <i>(0,00)</i>        | <i>(0,00)</i>        |
|                             |   |   | <b>previsione di cassa</b>                | <b>931.100,00</b>               | <b>0,00</b>          |                      |                      |
| <b>TOTALE MISSIONE 20</b>   | <b>Fondi e accantonamenti</b>                                       | <b>0,00</b>                                     | <b>previsione di competenza</b>           | <b>3.362.544,73</b>             | <b>2.013.524,94</b>  | <b>1.868.931,54</b>  | <b>1.868.931,54</b>  |
|                             |   |   | <i>di cui già impegnato*</i>              |                                 | <i>(0,00)</i>        | <i>(0,00)</i>        | <i>(0,00)</i>        |
|                             |   |   | <i>di cui fondo pluriennale vincolato</i> | <i>(0,00)</i>                   | <i>(0,00)</i>        | <i>(0,00)</i>        | <i>(0,00)</i>        |
|                             |   |   | <b>previsione di cassa</b>                | <b>1.008.857,05</b>             | <b>92.757,05</b>     |                      |                      |
| <b>MISSIONE: 50</b>         | <b>Debito pubblico</b>  |   |   |                                 |                      |                      |                      |
| <b>5001 Programma 01</b>    | <b>Quota interessi ammortamento mutui e prestiti obbligazionari</b> |   |   |                                 |                      |                      |                      |
| Titolo 1                    | Spese correnti  | 0,00  | previsione di competenza                  | 0,00                            | 0,00                 | 0,00                 | 0,00                 |
|                             |   |   | <i>di cui già impegnato*</i>              |                                 | <i>(0,00)</i>        | <i>(0,00)</i>        | <i>(0,00)</i>        |
|                             |   |   | <i>di cui fondo pluriennale vincolato</i> | <i>(0,00)</i>                   | <i>(0,00)</i>        | <i>(0,00)</i>        | <i>(0,00)</i>        |
|                             |   |   | previsione di cassa                       | 0,00                            | 0,00                 |                      |                      |
| <b>Totale Programma 01</b>  | <b>Quota interessi ammortamento mutui e prestiti obbligazionari</b> | <b>0,00</b>                                     | <b>previsione di competenza</b>           | <b>0,00</b>                     | <b>0,00</b>          | <b>0,00</b>          | <b>0,00</b>          |
|                             |   |   | <i>di cui già impegnato</i>               |                                 | <i>(0,00)</i>        | <i>(0,00)</i>        | <i>(0,00)</i>        |
|                             |   |   | <i>di cui fondo pluriennale vincolato</i> | <i>(0,00)</i>                   | <i>(0,00)</i>        | <i>(0,00)</i>        | <i>(0,00)</i>        |
|                             |   |   | <b>previsione di cassa</b>                | <b>0,00</b>                     | <b>0,00</b>          |                      |                      |
| <b>5002 Programma 02</b>    | <b>Quota capitale ammortamento mutui e prestiti obbligazionari</b>  |   |   |                                 |                      |                      |                      |



SPESE

| MISSIONE, PROGRAMMA, TITOLO   | DENOMINAZIONE  | RESIDUI PRESUNTI AL TERMINE DELL'ESERCIZIO 2020 | TIPOLOGIA  | PREVISIONE DEFINITIVE ANNO 2020                          | PREVISIONI ANNO 2021  | PREVISIONI ANNO 2022   | PREVISIONI ANNO 2023   |
|---|--|---|--|--|---|--|--|
| Titolo 4  | Rimborso Prestiti  | 0,00  | previsione di competenza<br><i>di cui già impegnato*</i><br><i>di cui fondo pluriennale vincolato</i>                                      | 305.190,77<br><br>(0,00)                                 | 548.424,61<br><br>(98.692,18)<br>(0,00)                             | 560.860,09<br><br>(0,00)<br>(0,00)                                 | 560.860,09<br><br>(0,00)<br>(0,00)                                 |
| <b>Totale Programma 02</b>  | <b>Quota capitale ammortamento mutui e prestiti obbligazionari</b> | <b>0,00</b>                                     | <b>previsione di competenza</b><br><i>di cui già impegnato</i><br><i>di cui fondo pluriennale vincolato</i><br><b>previsione di cassa</b>  | <b>305.190,77</b><br><br>(0,00)<br><b>305.190,77</b>     | <b>548.424,61</b><br><br>(98.692,18)<br>(0,00)<br><b>548.424,61</b> | <b>560.860,09</b><br><br>(0,00)<br>(0,00)<br><b>560.860,09</b>     | <b>560.860,09</b><br><br>(0,00)<br>(0,00)<br><b>560.860,09</b>     |
| <b>TOTALE MISSIONE 50</b>   | <b>Debito pubblico</b>   | <b>0,00</b>                                     | <b>previsione di competenza</b><br><i>di cui già impegnato*</i><br><i>di cui fondo pluriennale vincolato</i><br><b>previsione di cassa</b> | <b>305.190,77</b><br><br>(0,00)<br><b>305.190,77</b>     | <b>548.424,61</b><br><br>(98.692,18)<br>(0,00)<br><b>548.424,61</b> | <b>560.860,09</b><br><br>(0,00)<br>(0,00)<br><b>560.860,09</b>     | <b>560.860,09</b><br><br>(0,00)<br>(0,00)<br><b>560.860,09</b>     |
| <b>MISSIONE: 60      Anticipazioni finanziarie</b>                      |  |   |  |  |   |  |  |
| <b>6001 Programma 01      Restituzione anticipazione di tesoreria</b>   |  |   |  |  |   |  |  |
| Titolo 5  | Chiusura Anticipazioni ricevute da istituto tesoriere/cassiere     | 723.498,88                                      | previsione di competenza<br><i>di cui già impegnato*</i><br><i>di cui fondo pluriennale vincolato</i>                                      | 3.600.000,00<br><br>(0,00)<br>(0,00)                     | 3.600.000,00<br><br>(0,00)<br>(0,00)                                | 3.600.000,00<br><br>(0,00)<br>(0,00)                               | 3.600.000,00<br><br>(0,00)<br>(0,00)                               |
| <b>Totale Programma 01</b>  | <b>Restituzione anticipazione di tesoreria</b>                     | <b>723.498,88</b>                               | <b>previsione di competenza</b><br><i>di cui già impegnato</i><br><i>di cui fondo pluriennale vincolato</i><br><b>previsione di cassa</b>  | <b>3.600.000,00</b><br><br>(0,00)<br><b>3.600.000,00</b> | <b>3.600.000,00</b><br><br>(0,00)<br>(0,00)<br><b>4.323.498,88</b>  | <b>3.600.000,00</b><br><br>(0,00)<br>(0,00)<br><b>3.600.000,00</b> | <b>3.600.000,00</b><br><br>(0,00)<br>(0,00)<br><b>3.600.000,00</b> |
| <b>TOTALE MISSIONE 60</b>   | <b>Anticipazioni finanziarie</b>                                   | <b>723.498,88</b>                               | <b>previsione di competenza</b><br><i>di cui già impegnato*</i><br><i>di cui fondo pluriennale vincolato</i><br><b>previsione di cassa</b> | <b>3.600.000,00</b><br><br>(0,00)<br><b>3.600.000,00</b> | <b>3.600.000,00</b><br><br>(0,00)<br>(0,00)<br><b>4.323.498,88</b>  | <b>3.600.000,00</b><br><br>(0,00)<br>(0,00)<br><b>3.600.000,00</b> | <b>3.600.000,00</b><br><br>(0,00)<br>(0,00)<br><b>3.600.000,00</b> |
| <b>MISSIONE: 99      Servizi per conto terzi</b>                        |  |   |  |  |   |  |  |
| <b>9901 Programma 01      Servizi per conto terzi e Partite di giro</b> |  |   |  |  |   |  |  |



**SPESE**

| MISSIONE, PROGRAMMA, TITOLO | DENOMINAZIONE                                    | RESIDUI PRESUNTI AL TERMINE DELL'ESERCIZIO 2020 | TIPOLOGIA  | PREVISIONE DEFINITIVE ANNO 2020                                | PREVISIONI ANNO 2021   | PREVISIONI ANNO 2022   | PREVISIONI ANNO 2023  |
|-----------------------------|--|---|--|--|--|--|---|
| Titolo 7                    | Uscite per conto terzi e partite di giro         | 22.921.746,73                                   | previsione di competenza<br><i>di cui già impegnato*</i><br><i>di cui fondo pluriennale vincolato</i>                                      | 35.715.083,40<br><br>(0,00)                                    | 35.715.083,40<br><br>(0,00)  | 35.715.083,40<br><br>(2.843,76)                              | 35.361.827,04<br><br>(2.843,76)                             |
| <b>Totale Programma 01</b>  | <b>Servizi per conto terzi e Partite di giro</b> | <b>22.921.746,73</b>                            | <b>previsione di competenza</b><br><i>di cui già impegnato</i><br><i>di cui fondo pluriennale vincolato</i><br><b>previsione di cassa</b>  | <b>35.715.083,40</b><br><br>(0,00)<br><br><b>41.727.001,76</b> | <b>35.715.083,40</b><br><br>(0,00)<br><br><b>58.283.573,77</b>       | <b>35.715.083,40</b><br><br>(2.843,76)<br><br><b>(0,00)</b>  | <b>35.361.827,04</b><br><br>(2.843,76)<br><br><b>(0,00)</b> |
| <b>TOTALE MISSIONE 99</b>   | <b>Servizi per conto terzi</b>                   | <b>22.921.746,73</b>                            | <b>previsione di competenza</b><br><i>di cui già impegnato*</i><br><i>di cui fondo pluriennale vincolato</i><br><b>previsione di cassa</b> | <b>35.715.083,40</b><br><br>(0,00)<br><br><b>41.727.001,76</b> | <b>35.715.083,40</b><br><br>(0,00)<br><br><b>58.283.573,77</b>       | <b>35.715.083,40</b><br><br>(2.843,76)<br><br><b>(0,00)</b>  | <b>35.361.827,04</b><br><br>(2.843,76)<br><br><b>(0,00)</b> |
|                             | <b>TOTALE MISSIONI</b>                           | <b>31.034.749,07</b>                            | <b>previsione di competenza</b><br><i>di cui già impegnato*</i><br><i>di cui fondo pluriennale vincolato</i><br><b>previsione di cassa</b> | <b>60.561.004,70</b><br><br>(0,00)<br><br><b>82.018.272,94</b> | <b>65.912.428,56</b><br><br>(259.850,61)<br><br><b>93.550.732,94</b> | <b>51.256.970,45</b><br><br>(25.810,60)<br><br><b>(0,00)</b> | <b>50.657.189,63</b><br><br>(2.843,76)<br><br><b>(0,00)</b> |
|                             | <b>TOTALE GENERALE DELLE SPESE</b>               | <b>31.034.749,07</b>                            | <b>previsione di competenza</b><br><i>di cui già impegnato*</i><br><i>di cui fondo pluriennale vincolato</i><br><b>previsione di cassa</b> | <b>60.561.004,70</b><br><br>(0,00)<br><br><b>82.018.272,94</b> | <b>66.623.190,20</b><br><br>(259.850,61)<br><br><b>93.550.732,94</b> | <b>51.967.732,09</b><br><br>(25.810,60)<br><br><b>(0,00)</b> | <b>51.367.951,27</b><br><br>(2.843,76)<br><br><b>(0,00)</b> |

(\*) Si tratta di somme, alla data di presentazione del bilancio, già impegnate negli esercizi precedenti, nel rispetto del principio contabile generale della competenza potenziata e del principio contabile applicato della contabilità finanziaria.

(1) Indicare l'importo della voce E) dell'Allegato concernente il Risultato presunto di amministrazione, se negativo al netto del disavanzo da debito autorizzato e non contratto, o la quota di tale importo da ripianare nel corso dell'esercizio, secondo le modalità previste dall'ordinamento contabile. La quantificazione e la composizione del disavanzo di amministrazione ripianato in ciascun esercizio è rappresentata nella nota integrativa.

(2) Solo per le Regioni e le Province autonome di Trento e di Bolzano. Indicare l'importo della voce F) dell'Allegato concernente il Risultato presunto di amministrazione



## RIEPILOGO GENERALE DELLE SPESE PER MISSIONI\*\*

| MISSIONE                  | DENOMINAZIONE   | RESIDUI PRESUNTI AL<br>TERMINE<br>DELL'ESERCIZIO 2020 | TIPOLOGIA                                 | PREVISIONE<br>DEFINITIVE<br>ANNO 2020 | PREVISIONI<br>ANNO 2021 | PREVISIONI<br>ANNO 2022 | PREVISIONI<br>ANNO 2023 |
|---------------------------|---|---|---|---------------------------------------|-------------------------|-------------------------|-------------------------|
|                           | <b>DISAVANZO DI AMMINISTRAZIONE</b>                                 |   |   | 0,00                                  | 710.761,64              | 710.761,64              | 710.761,64              |
|                           | <b>DISAVANZO DERIVANTE DA DEBITO AUTORIZZATO E NON CONTRATTO</b>    |   |   | 0,00                                  | 0,00                    | 0,00                    | 0,00                    |
| <b>TOTALE MISSIONE 01</b> | <b>Servizi istituzionali, generali e di gestione</b>                | <b>517.461,20</b>                                     | <b>previsione di competenza</b>           | <b>4.138.861,56</b>                   | <b>4.166.168,72</b>     | <b>3.450.155,49</b>     | <b>3.450.155,49</b>     |
|                           |   |   | <i>di cui già impegnato*</i>              |                                       | <i>(32.842,57)</i>      | <i>(12.200,00)</i>      | <i>(0,00)</i>           |
|                           |   |   | <i>di cui fondo pluriennale vincolato</i> | <i>(0,00)</i>                         | <i>(0,00)</i>           | <i>(0,00)</i>           | <i>(0,00)</i>           |
|                           |   |   | <b>previsione di cassa</b>                | <b>8.591.892,89</b>                   | <b>4.225.980,82</b>     |                         |                         |
| <b>TOTALE MISSIONE 03</b> | <b>Ordine pubblico e sicurezza</b>                                  | <b>81.008,78</b>                                      | <b>previsione di competenza</b>           | <b>625.042,26</b>                     | <b>561.962,29</b>       | <b>524.591,84</b>       | <b>524.591,84</b>       |
|                           |   |   | <i>di cui già impegnato*</i>              |                                       | <i>(16.246,24)</i>      | <i>(10.766,84)</i>      | <i>(0,00)</i>           |
|                           |   |   | <i>di cui fondo pluriennale vincolato</i> | <i>(0,00)</i>                         | <i>(0,00)</i>           | <i>(0,00)</i>           | <i>(0,00)</i>           |
|                           |   |   | <b>previsione di cassa</b>                | <b>820.824,11</b>                     | <b>642.971,07</b>       |                         |                         |
| <b>TOTALE MISSIONE 04</b> | <b>Istruzione e diritto allo studio</b>                             | <b>1.558.044,28</b>                                   | <b>previsione di competenza</b>           | <b>3.268.672,38</b>                   | <b>13.871.960,04</b>    | <b>635.471,42</b>       | <b>635.471,42</b>       |
|                           |   |   | <i>di cui già impegnato*</i>              |                                       | <i>(0,00)</i>           | <i>(0,00)</i>           | <i>(0,00)</i>           |
|                           |   |   | <i>di cui fondo pluriennale vincolato</i> | <i>(0,00)</i>                         | <i>(0,00)</i>           | <i>(0,00)</i>           | <i>(0,00)</i>           |
|                           |   |   | <b>previsione di cassa</b>                | <b>4.402.366,23</b>                   | <b>15.430.004,32</b>    |                         |                         |
| <b>TOTALE MISSIONE 05</b> | <b>Tutela e valorizzazione dei beni e attivita' culturali</b>       | <b>32.939,99</b>                                      | <b>previsione di competenza</b>           | <b>11.500,00</b>                      | <b>11.500,00</b>        | <b>11.500,00</b>        | <b>11.500,00</b>        |
|                           |   |   | <i>di cui già impegnato*</i>              |                                       | <i>(0,00)</i>           | <i>(0,00)</i>           | <i>(0,00)</i>           |
|                           |   |   | <i>di cui fondo pluriennale vincolato</i> | <i>(0,00)</i>                         | <i>(0,00)</i>           | <i>(0,00)</i>           | <i>(0,00)</i>           |
|                           |   |   | <b>previsione di cassa</b>                | <b>194.909,81</b>                     | <b>44.439,99</b>        |                         |                         |
| <b>TOTALE MISSIONE 06</b> | <b>Politiche giovanili, sport e tempo libero</b>                    | <b>83.556,15</b>                                      | <b>previsione di competenza</b>           | <b>838.463,05</b>                     | <b>67.085,10</b>        | <b>64.721,70</b>        | <b>64.721,70</b>        |
|                           |   |   | <i>di cui già impegnato*</i>              |                                       | <i>(2.363,40)</i>       | <i>(0,00)</i>           | <i>(0,00)</i>           |
|                           |   |   | <i>di cui fondo pluriennale vincolato</i> | <i>(0,00)</i>                         | <i>(0,00)</i>           | <i>(0,00)</i>           | <i>(0,00)</i>           |
|                           |   |   | <b>previsione di cassa</b>                | <b>270.139,14</b>                     | <b>150.641,25</b>       |                         |                         |
| <b>TOTALE MISSIONE 08</b> | <b>Assetto del territorio ed edilizia abitativa</b>                 | <b>2.004.721,73</b>                                   | <b>previsione di competenza</b>           | <b>1.960.372,25</b>                   | <b>87.631,41</b>        | <b>0,00</b>             | <b>0,00</b>             |
|                           |   |   | <i>di cui già impegnato*</i>              |                                       | <i>(0,00)</i>           | <i>(0,00)</i>           | <i>(0,00)</i>           |
|                           |   |   | <i>di cui fondo pluriennale vincolato</i> | <i>(0,00)</i>                         | <i>(0,00)</i>           | <i>(0,00)</i>           | <i>(0,00)</i>           |
|                           |   |   | <b>previsione di cassa</b>                | <b>4.072.277,47</b>                   | <b>2.092.353,14</b>     |                         |                         |
| <b>TOTALE MISSIONE 09</b> | <b>Sviluppo sostenibile e tutela del territorio e dell'ambiente</b> | <b>850.242,77</b>                                     | <b>previsione di competenza</b>           | <b>3.062.613,97</b>                   | <b>2.999.070,80</b>     | <b>2.999.070,80</b>     | <b>2.999.070,80</b>     |
|                           |   |   | <i>di cui già impegnato*</i>              |                                       | <i>(109.706,22)</i>     | <i>(0,00)</i>           | <i>(0,00)</i>           |
|                           |   |   | <i>di cui fondo pluriennale vincolato</i> | <i>(0,00)</i>                         | <i>(0,00)</i>           | <i>(0,00)</i>           | <i>(0,00)</i>           |
|                           |   |   | <b>previsione di cassa</b>                | <b>6.541.106,28</b>                   | <b>3.849.313,57</b>     |                         |                         |



RIEPILOGO GENERALE DELLE SPESE PER MISSIONI\*\*

| MISSIONE                  | DENOMINAZIONE   | RESIDUI PRESUNTI AL<br>TERMINE<br>DELL'ESERCIZIO 2020 | TIPOLOGIA                                 | PREVISIONE<br>DEFINITIVE<br>ANNO 2020 | PREVISIONI<br>ANNO 2021 | PREVISIONI<br>ANNO 2022 | PREVISIONI<br>ANNO 2023 |
|---------------------------|---|---|---|---------------------------------------|-------------------------|-------------------------|-------------------------|
| <b>TOTALE MISSIONE 10</b> | <b>Trasporti e diritto alla mobilita'</b>                 | <b>151.192,82</b>                                     | <b>previsione di competenza</b>           | <b>1.513.245,23</b>                   | <b>969.473,91</b>       | <b>730.366,71</b>       | <b>730.366,71</b>       |
|                           |   |   | <i>di cui già impegnato*</i>              |                                       | <i>(0,00)</i>           | <i>(0,00)</i>           | <i>(0,00)</i>           |
|                           |   |   | <i>di cui fondo pluriennale vincolato</i> | <i>(0,00)</i>                         | <i>(0,00)</i>           | <i>(0,00)</i>           | <i>(0,00)</i>           |
|                           |   |   | <b>previsione di cassa</b>                | <b>1.229.627,48</b>                   | <b>892.272,73</b>       |                         |                         |
| <b>TOTALE MISSIONE 11</b> | <b>Soccorso civile</b>                                    | <b>326,20</b>   | <b>previsione di competenza</b>           | <b>30.533,12</b>                      | <b>15.000,00</b>        | <b>15.000,00</b>        | <b>15.000,00</b>        |
|                           |   |   | <i>di cui già impegnato*</i>              |                                       | <i>(0,00)</i>           | <i>(0,00)</i>           | <i>(0,00)</i>           |
|                           |   |   | <i>di cui fondo pluriennale vincolato</i> | <i>(0,00)</i>                         | <i>(0,00)</i>           | <i>(0,00)</i>           | <i>(0,00)</i>           |
|                           |   |   | <b>previsione di cassa</b>                | <b>51.263,92</b>                      | <b>15.326,20</b>        |                         |                         |
| <b>TOTALE MISSIONE 12</b> | <b>Diritti sociali, politiche sociali e famiglia</b>      | <b>2.108.127,39</b>                                   | <b>previsione di competenza</b>           | <b>2.022.553,77</b>                   | <b>1.199.780,34</b>     | <b>1.009.927,46</b>     | <b>763.403,00</b>       |
|                           |   |   | <i>di cui già impegnato*</i>              |                                       | <i>(0,00)</i>           | <i>(0,00)</i>           | <i>(0,00)</i>           |
|                           |   |   | <i>di cui fondo pluriennale vincolato</i> | <i>(0,00)</i>                         | <i>(0,00)</i>           | <i>(0,00)</i>           | <i>(0,00)</i>           |
|                           |   |   | <b>previsione di cassa</b>                | <b>9.075.948,66</b>                   | <b>2.871.530,39</b>     |                         |                         |
| <b>TOTALE MISSIONE 14</b> | <b>Sviluppo economico e competitivita'</b>                | <b>1.882,15</b>                                       | <b>previsione di competenza</b>           | <b>106.328,21</b>                     | <b>85.763,00</b>        | <b>71.290,00</b>        | <b>71.290,00</b>        |
|                           |   |   | <i>di cui già impegnato*</i>              |                                       | <i>(0,00)</i>           | <i>(0,00)</i>           | <i>(0,00)</i>           |
|                           |   |   | <i>di cui fondo pluriennale vincolato</i> | <i>(0,00)</i>                         | <i>(0,00)</i>           | <i>(0,00)</i>           | <i>(0,00)</i>           |
|                           |   |   | <b>previsione di cassa</b>                | <b>126.867,37</b>                     | <b>87.645,15</b>        |                         |                         |
| <b>TOTALE MISSIONE 17</b> | <b>Energia e diversificazione delle fonti energetiche</b> | <b>0,00</b>   | <b>previsione di competenza</b>           | <b>0,00</b>                           | <b>0,00</b>             | <b>0,00</b>             | <b>0,00</b>             |
|                           |   |   | <i>di cui già impegnato*</i>              |                                       | <i>(0,00)</i>           | <i>(0,00)</i>           | <i>(0,00)</i>           |
|                           |   |   | <i>di cui fondo pluriennale vincolato</i> | <i>(0,00)</i>                         | <i>(0,00)</i>           | <i>(0,00)</i>           | <i>(0,00)</i>           |
|                           |   |   | <b>previsione di cassa</b>                | <b>0,00</b>                           | <b>0,00</b>             |                         |                         |
| <b>TOTALE MISSIONE 20</b> | <b>Fondi e accantonamenti</b>                             | <b>0,00</b>   | <b>previsione di competenza</b>           | <b>3.362.544,73</b>                   | <b>2.013.524,94</b>     | <b>1.868.931,54</b>     | <b>1.868.931,54</b>     |
|                           |   |   | <i>di cui già impegnato*</i>              |                                       | <i>(0,00)</i>           | <i>(0,00)</i>           | <i>(0,00)</i>           |
|                           |   |   | <i>di cui fondo pluriennale vincolato</i> | <i>(0,00)</i>                         | <i>(0,00)</i>           | <i>(0,00)</i>           | <i>(0,00)</i>           |
|                           |   |   | <b>previsione di cassa</b>                | <b>1.008.857,05</b>                   | <b>92.757,05</b>        |                         |                         |
| <b>TOTALE MISSIONE 50</b> | <b>Debito pubblico</b>                                    | <b>0,00</b>   | <b>previsione di competenza</b>           | <b>305.190,77</b>                     | <b>548.424,61</b>       | <b>560.860,09</b>       | <b>560.860,09</b>       |
|                           |   |   | <i>di cui già impegnato*</i>              |                                       | <i>(98.692,18)</i>      | <i>(0,00)</i>           | <i>(0,00)</i>           |
|                           |   |   | <i>di cui fondo pluriennale vincolato</i> | <i>(0,00)</i>                         | <i>(0,00)</i>           | <i>(0,00)</i>           | <i>(0,00)</i>           |
|                           |   |   | <b>previsione di cassa</b>                | <b>305.190,77</b>                     | <b>548.424,61</b>       |                         |                         |
| <b>TOTALE MISSIONE 60</b> | <b>Anticipazioni finanziarie</b>                          | <b>723.498,88</b>                                     | <b>previsione di competenza</b>           | <b>3.600.000,00</b>                   | <b>3.600.000,00</b>     | <b>3.600.000,00</b>     | <b>3.600.000,00</b>     |
|                           |   |   | <i>di cui già impegnato*</i>              |                                       | <i>(0,00)</i>           | <i>(0,00)</i>           | <i>(0,00)</i>           |
|                           |   |   | <i>di cui fondo pluriennale vincolato</i> | <i>(0,00)</i>                         | <i>(0,00)</i>           | <i>(0,00)</i>           | <i>(0,00)</i>           |
|                           |   |   | <b>previsione di cassa</b>                | <b>3.600.000,00</b>                   | <b>4.323.498,88</b>     |                         |                         |



**RIEPILOGO GENERALE DELLE SPESE PER MISSIONI\*\***

| MISSIONE                  | DENOMINAZIONE                      | RESIDUI PRESUNTI AL TERMINE DELL'ESERCIZIO 2020 | TIPOLOGIA                                 | PREVISIONE DEFINITIVE ANNO 2020 | PREVISIONI ANNO 2021 | PREVISIONI ANNO 2022 | PREVISIONI ANNO 2023 |
|---------------------------|------------------------------------|---|---|---------------------------------|----------------------|----------------------|----------------------|
|                           |                                    | <b>22.921.746,73</b>                            | <b>previsione di competenza</b>           | <b>35.715.083,40</b>            | <b>35.715.083,40</b> | <b>35.715.083,40</b> | <b>35.361.827,04</b> |
|                           |                                    |   | <i>di cui già impegnato*</i>              |                                 | <i>(0,00)</i>        | <i>(2.843,76)</i>    | <i>(2.843,76)</i>    |
|                           |                                    |   | <i>di cui fondo pluriennale vincolato</i> | <i>(0,00)</i>                   | <i>(0,00)</i>        | <i>(0,00)</i>        | <i>(0,00)</i>        |
|                           |                                    |   | <b>previsione di cassa</b>                | <b>41.727.001,76</b>            | <b>58.283.573,77</b> |                      |                      |
| <b>TOTALE MISSIONE 99</b> | <b>Servizi per conto terzi</b>     |   |   |                                 |                      |                      |                      |
|                           |                                    | <b>31.034.749,07</b>                            | <b>previsione di competenza</b>           | <b>60.561.004,70</b>            | <b>65.912.428,56</b> | <b>51.256.970,45</b> | <b>50.657.189,63</b> |
|                           |                                    |   | <i>di cui già impegnato*</i>              |                                 | <i>(259.850,61)</i>  | <i>(25.810,60)</i>   | <i>(2.843,76)</i>    |
|                           |                                    |   | <i>di cui fondo pluriennale vincolato</i> | <i>(0,00)</i>                   | <i>(0,00)</i>        | <i>(0,00)</i>        | <i>(0,00)</i>        |
|                           |                                    |   | <b>previsione di cassa</b>                | <b>82.018.272,94</b>            | <b>93.550.732,94</b> |                      |                      |
|                           | <b>TOTALE MISSIONI</b>             |   |   |                                 |                      |                      |                      |
|                           |                                    | <b>31.034.749,07</b>                            | <b>previsione di competenza</b>           | <b>60.561.004,70</b>            | <b>66.623.190,20</b> | <b>51.967.732,09</b> | <b>51.367.951,27</b> |
|                           |                                    |   | <i>di cui già impegnato*</i>              |                                 | <i>(259.850,61)</i>  | <i>(25.810,60)</i>   | <i>(2.843,76)</i>    |
|                           |                                    |   | <i>di cui fondo pluriennale vincolato</i> | <i>(0,00)</i>                   | <i>(0,00)</i>        | <i>(0,00)</i>        | <i>(0,00)</i>        |
|                           |                                    |   | <b>previsione di cassa</b>                | <b>82.018.272,94</b>            | <b>93.550.732,94</b> |                      |                      |
|                           | <b>TOTALE GENERALE DELLE SPESE</b> |   |   |                                 |                      |                      |                      |

(\*) Si tratta di somme, alla data di presentazione del bilancio, già impegnate negli esercizi precedenti, nel rispetto del principio contabile generale della competenza potenziata e del principio contabile applicato della contabilità finanziaria.



| TITOLO          | DENOMINAZIONE   | RESIDUI PRESUNTI AL TERMINE DELL'ESERCIZIO 2020 | TIPOLOGIA                                 | PREVISIONE DEFINITIVE ANNO 2020 | PREVISIONI ANNO 2021 | PREVISIONI ANNO 2022 | PREVISIONI ANNO 2023 |
|-----------------|---|---|---|---------------------------------|----------------------|----------------------|----------------------|
|                 | <b>DISAVANZO DI AMMINISTRAZIONE</b>                                   |   |   | 0,00                            | 710.761,64           | 710.761,64           | 710.761,64           |
|                 | <b>DISAVANZO DERIVANTE DA DEBITO AUTORIZZATO E NON CONTRATTO</b>      |   |   | 0,00                            | 0,00                 | 0,00                 | 0,00                 |
| <b>TITOLO 1</b> | <b>Spese correnti</b>   | <b>2.893.740,41</b>                             | <b>previsione di competenza</b>           | <b>13.654.523,35</b>            | <b>12.184.037,93</b> | <b>10.981.026,96</b> | <b>10.734.502,50</b> |
|                 |   |   | <i>di cui già impegnato*</i>              |                                 | <i>(158.795,03)</i>  | <i>(22.966,84)</i>   | <i>(0,00)</i>        |
|                 |   |   | <i>di cui fondo pluriennale vincolato</i> | <i>(0,00)</i>                   | <i>(0,00)</i>        | <i>(0,00)</i>        | <i>(0,00)</i>        |
|                 |   |   | <b>previsione di cassa</b>                | <b>21.653.965,52</b>            | <b>12.262.984,01</b> |                      |                      |
| <b>TITOLO 2</b> | <b>Spese in conto capitale</b>  | <b>4.495.763,05</b>                             | <b>previsione di competenza</b>           | <b>7.286.207,18</b>             | <b>13.864.882,62</b> | <b>400.000,00</b>    | <b>400.000,00</b>    |
|                 |   |   | <i>di cui già impegnato*</i>              |                                 | <i>(2.363,40)</i>    | <i>(0,00)</i>        | <i>(0,00)</i>        |
|                 |   |   | <i>di cui fondo pluriennale vincolato</i> | <i>(0,00)</i>                   | <i>(0,00)</i>        | <i>(0,00)</i>        | <i>(0,00)</i>        |
|                 |   |   | <b>previsione di cassa</b>                | <b>14.732.114,89</b>            | <b>18.132.251,67</b> |                      |                      |
| <b>TITOLO 3</b> | <b>Spese per incremento attivita' finanziarie</b>                     | <b>0,00</b>                                     | <b>previsione di competenza</b>           | <b>0,00</b>                     | <b>0,00</b>          | <b>0,00</b>          | <b>0,00</b>          |
|                 |   |   | <i>di cui già impegnato*</i>              |                                 | <i>(0,00)</i>        | <i>(0,00)</i>        | <i>(0,00)</i>        |
|                 |   |   | <i>di cui fondo pluriennale vincolato</i> | <i>(0,00)</i>                   | <i>(0,00)</i>        | <i>(0,00)</i>        | <i>(0,00)</i>        |
|                 |   |   | <b>previsione di cassa</b>                | <b>0,00</b>                     | <b>0,00</b>          |                      |                      |
| <b>TITOLO 4</b> | <b>Rimborso Prestiti</b>  | <b>0,00</b>                                     | <b>previsione di competenza</b>           | <b>305.190,77</b>               | <b>548.424,61</b>    | <b>560.860,09</b>    | <b>560.860,09</b>    |
|                 |   |   | <i>di cui già impegnato*</i>              |                                 | <i>(98.692,18)</i>   | <i>(0,00)</i>        | <i>(0,00)</i>        |
|                 |   |   | <i>di cui fondo pluriennale vincolato</i> | <i>(0,00)</i>                   | <i>(0,00)</i>        | <i>(0,00)</i>        | <i>(0,00)</i>        |
|                 |   |   | <b>previsione di cassa</b>                | <b>305.190,77</b>               | <b>548.424,61</b>    |                      |                      |
| <b>TITOLO 5</b> | <b>Chiusura Anticipazioni ricevute da istituto tesoriere/cassiere</b> | <b>723.498,88</b>                               | <b>previsione di competenza</b>           | <b>3.600.000,00</b>             | <b>3.600.000,00</b>  | <b>3.600.000,00</b>  | <b>3.600.000,00</b>  |
|                 |   |   | <i>di cui già impegnato*</i>              |                                 | <i>(0,00)</i>        | <i>(0,00)</i>        | <i>(0,00)</i>        |
|                 |   |   | <i>di cui fondo pluriennale vincolato</i> | <i>(0,00)</i>                   | <i>(0,00)</i>        | <i>(0,00)</i>        | <i>(0,00)</i>        |
|                 |   |   | <b>previsione di cassa</b>                | <b>3.600.000,00</b>             | <b>4.323.498,88</b>  |                      |                      |
| <b>TITOLO 7</b> | <b>Uscite per conto terzi e partite di giro</b>                       | <b>22.921.746,73</b>                            | <b>previsione di competenza</b>           | <b>35.715.083,40</b>            | <b>35.715.083,40</b> | <b>35.715.083,40</b> | <b>35.361.827,04</b> |
|                 |   |   | <i>di cui già impegnato*</i>              |                                 | <i>(0,00)</i>        | <i>(2.843,76)</i>    | <i>(2.843,76)</i>    |
|                 |   |   | <i>di cui fondo pluriennale vincolato</i> | <i>(0,00)</i>                   | <i>(0,00)</i>        | <i>(0,00)</i>        | <i>(0,00)</i>        |
|                 |   |   | <b>previsione di cassa</b>                | <b>41.727.001,76</b>            | <b>58.283.573,77</b> |                      |                      |



| TITOLO | DENOMINAZIONE                      | RESIDUI PRESUNTI AL TERMINE DELL'ESERCIZIO 2020 | TIPOLOGIA                                 | PREVISIONE DEFINITIVE ANNO 2020 | PREVISIONI ANNO 2021 | PREVISIONI ANNO 2022 | PREVISIONI ANNO 2023 |
|--------|------------------------------------|---|---|---------------------------------|----------------------|----------------------|----------------------|
|        |                                    | <b>31.034.749,07</b>                            | <b>previsione di competenza</b>           | <b>60.561.004,70</b>            | <b>65.912.428,56</b> | <b>51.256.970,45</b> | <b>50.657.189,63</b> |
|        |                                    |   | <i>di cui già impegnato*</i>              |                                 | <i>(259.850,61)</i>  | <i>(25.810,60)</i>   | <i>(2.843,76)</i>    |
|        |                                    |   | <i>di cui fondo pluriennale vincolato</i> | <i>(0,00)</i>                   | <i>(0,00)</i>        | <i>(0,00)</i>        | <i>(0,00)</i>        |
|        | <b>TOTALE TITOLI</b>               |   | <b>previsione di cassa</b>                | <b>82.018.272,94</b>            | <b>93.550.732,94</b> |                      |                      |
|        |                                    | <b>31.034.749,07</b>                            | <b>previsione di competenza</b>           | <b>60.561.004,70</b>            | <b>66.623.190,20</b> | <b>51.967.732,09</b> | <b>51.367.951,27</b> |
|        |                                    |   | <i>di cui già impegnato*</i>              |                                 | <i>(259.850,61)</i>  | <i>(25.810,60)</i>   | <i>(2.843,76)</i>    |
|        |                                    |   | <i>di cui fondo pluriennale vincolato</i> | <i>(0,00)</i>                   | <i>(0,00)</i>        | <i>(0,00)</i>        | <i>(0,00)</i>        |
|        | <b>TOTALE GENERALE DELLE SPESE</b> |   | <b>previsione di cassa</b>                | <b>82.018.272,94</b>            | <b>93.550.732,94</b> |                      |                      |

(\*) Si tratta di somme, alla data di presentazione del bilancio, già impegnate negli esercizi precedenti, nel rispetto del principio contabile generale della competenza potenziata e del principio contabile applicato della contabilità finanziaria.



SPESE PER TITOLI E MACROAGGREGATI

| TITOLI E MACROAGGREGATI DI SPESA |   | Previsione dell'anno a cui si riferisce il bilancio |                         | Previsione dell'anno 2022 |                         | Previsione dell'anno 2023 |                         |
|----------------------------------|---|---|-------------------------|---------------------------|-------------------------|---------------------------|-------------------------|
|                                  |   | Totale  | - di cui non ricorrenti | Totale                    | - di cui non ricorrenti | Totale                    | - di cui non ricorrenti |
|                                  | <b>TITOLO 1: Spese correnti</b>   |   |                         |                           |                         |                           |                         |
| 101                              | Redditi da lavoro dipendente  | 2.632.075,74  | 0,00                    | 2.367.551,04              | 0,00                    | 2.367.551,04              | 0,00                    |
| 102                              | Imposte e tasse a carico dell'ente  | 183.433,00  | 0,00                    | 183.433,00                | 0,00                    | 183.433,00                | 0,00                    |
| 103                              | Acquisto di beni e servizi  | 5.530.901,97  | 0,00                    | 5.506.259,71              | 0,00                    | 5.259.735,25              | 0,00                    |
| 104                              | Trasferimenti correnti  | 605.380,25  | 0,00                    | 210.650,00                | 0,00                    | 210.650,00                | 0,00                    |
| 105                              | Trasferimenti di tributi  | 0,00  | 0,00                    | 0,00                      | 0,00                    | 0,00                      | 0,00                    |
| 107                              | Interessi passivi   | 402.278,27  | 0,00                    | 389.201,67                | 0,00                    | 389.201,67                | 0,00                    |
| 108                              | Altre spese per redditi da capitale   | 0,00  | 0,00                    | 0,00                      | 0,00                    | 0,00                      | 0,00                    |
| 109                              | Rimborsi e poste correttive delle entrate                                       | 20.000,00   | 0,00                    | 20.000,00                 | 0,00                    | 20.000,00                 | 0,00                    |
| 110                              | Altre spese correnti  | 2.809.968,70  | 0,00                    | 2.303.931,54              | 0,00                    | 2.303.931,54              | 0,00                    |
| <b>100</b>                       | <b>Totale TITOLO 1</b>  | <b>12.184.037,93</b>                                | <b>0,00</b>             | <b>10.981.026,96</b>      | <b>0,00</b>             | <b>10.734.502,50</b>      | <b>0,00</b>             |
|                                  | <b>TITOLO 2: Spese in conto capitale</b>  |   |                         |                           |                         |                           |                         |
| 202                              | Investimenti fissi lordi e acquisto di terreni                                  | 13.864.882,62                                       | 180.000,00              | 400.000,00                | 0,00                    | 400.000,00                | 0,00                    |
| 203                              | Contributi agli investimenti  | 0,00  | 0,00                    | 0,00                      | 0,00                    | 0,00                      | 0,00                    |
| 204                              | Altri trasferimenti in conto capitale   | 0,00  | 0,00                    | 0,00                      | 0,00                    | 0,00                      | 0,00                    |
| 205                              | Altre spese in conto capitale   | 0,00  | 0,00                    | 0,00                      | 0,00                    | 0,00                      | 0,00                    |
| <b>200</b>                       | <b>Totale TITOLO 2</b>  | <b>13.864.882,62</b>                                | <b>180.000,00</b>       | <b>400.000,00</b>         | <b>0,00</b>             | <b>400.000,00</b>         | <b>0,00</b>             |
|                                  | <b>TITOLO 3: Spese per incremento attivita' finanziarie</b>                     |   |                         |                           |                         |                           |                         |
| 303                              | Concessione crediti di medio-lungo termine                                      | 0,00  | 0,00                    | 0,00                      | 0,00                    | 0,00                      | 0,00                    |
| <b>300</b>                       | <b>Totale TITOLO 3</b>  | <b>0,00</b>   | <b>0,00</b>             | <b>0,00</b>               | <b>0,00</b>             | <b>0,00</b>               | <b>0,00</b>             |
|                                  | <b>TITOLO 4: Rimborso Prestiti</b>  |   |                         |                           |                         |                           |                         |
| 402                              | Rimborso prestiti a breve termine   | 0,00  | 0,00                    | 0,00                      | 0,00                    | 0,00                      | 0,00                    |
| 403                              | Rimborso mutui e altri finanziamenti a medio lungo termine                      | 419.732,43  | 0,00                    | 432.167,91                | 0,00                    | 432.167,91                | 0,00                    |
| 405                              | Fondi per rimborso prestiti   | 128.692,18  | 0,00                    | 128.692,18                | 0,00                    | 128.692,18                | 0,00                    |
| <b>400</b>                       | <b>Totale TITOLO 4</b>  | <b>548.424,61</b>                                   | <b>0,00</b>             | <b>560.860,09</b>         | <b>0,00</b>             | <b>560.860,09</b>         | <b>0,00</b>             |
|                                  | <b>TITOLO 5: Chiusura Anticipazioni ricevute da istituto tesoriere/cassiere</b> |   |                         |                           |                         |                           |                         |
| 501                              | Chiusura Anticipazioni ricevute da istituto tesoriere/cassiere                  | 3.600.000,00  | 0,00                    | 3.600.000,00              | 0,00                    | 3.600.000,00              | 0,00                    |
| <b>500</b>                       | <b>Totale TITOLO 5</b>  | <b>3.600.000,00</b>                                 | <b>0,00</b>             | <b>3.600.000,00</b>       | <b>0,00</b>             | <b>3.600.000,00</b>       | <b>0,00</b>             |



## SPESE PER TITOLI E MACROAGGREGATI

| TITOLI E MACROAGGREGATI DI SPESA |   | Previsione dell'anno a cui si riferisce il bilancio |                         | Previsione dell'anno 2022 |                         | Previsione dell'anno 2023 |                         |
|----------------------------------|---|---|-------------------------|---------------------------|-------------------------|---------------------------|-------------------------|
|                                  |   | Totale  | - di cui non ricorrenti | Totale                    | - di cui non ricorrenti | Totale                    | - di cui non ricorrenti |
|                                  | <b>TITOLO 7: Uscite per conto terzi e partite di giro</b> |   |                         |                           |                         |                           |                         |
| 701                              | Uscite per partite di giro                                | 34.478.421,36                                       | 0,00                    | 34.478.421,36             | 0,00                    | 34.125.165,00             | 0,00                    |
| 702                              | Uscite per conto terzi                                    | 1.236.662,04  | 0,00                    | 1.236.662,04              | 0,00                    | 1.236.662,04              | 0,00                    |
| <b>700</b>                       | <b>Totale TITOLO 7</b>                                    | <b>35.715.083,40</b>                                | <b>0,00</b>             | <b>35.715.083,40</b>      | <b>0,00</b>             | <b>35.361.827,04</b>      | <b>0,00</b>             |
|                                  | <b>TOTALE</b>   | <b>65.912.428,56</b>                                | <b>180.000,00</b>       | <b>51.256.970,45</b>      | <b>0,00</b>             | <b>50.657.189,63</b>      | <b>0,00</b>             |



## ELENCO DELLE PREVISIONI ANNUALI DI COMPETENZA E DI CASSA SECONDO LA STRUTTURA DEL PIANO DEI CONTI - 4° LIVELLO

| Codifica del Piano dei Conti | Denominazione Voce   | Previsioni esercizio 2021 |                     | Previsione 2022     | Previsione 2023     |
|------------------------------|--|---------------------------|---------------------|---------------------|---------------------|
|                              |  | Competenza                | Cassa               | Competenza          | Competenza          |
| <b>Spese</b>                 |  |                           |                     |                     |                     |
| 1.00.00.00.000               | Spese correnti   | 12.184.037,93             | 12.262.984,01       | 10.981.026,96       | 10.734.502,50       |
| 1.01.00.00.000               | Redditi da lavoro dipendente   | 2.632.075,74              | 2.648.654,73        | 2.367.551,04        | 2.367.551,04        |
| 1.01.01.00.000               | <b>Retribuzioni lorde</b>  | <b>2.206.594,74</b>       | <b>2.203.693,42</b> | <b>1.935.329,04</b> | <b>1.935.329,04</b> |
| 1.01.01.01.000               | Retribuzioni in denaro   | 2.149.940,70              | 2.147.039,38        | 1.875.021,00        | 1.875.021,00        |
| 1.01.01.02.000               | Altre spese per il personale   | 56.654,04                 | 56.654,04           | 60.308,04           | 60.308,04           |
| 1.01.02.00.000               | <b>Contributi sociali a carico dell'ente</b>                                       | <b>425.481,00</b>         | <b>444.961,31</b>   | <b>432.222,00</b>   | <b>432.222,00</b>   |
| 1.01.02.01.000               | Contributi sociali effettivi a carico dell'ente                                    | 425.481,00                | 444.961,31          | 432.222,00          | 432.222,00          |
| 1.02.00.00.000               | Imposte e tasse a carico dell'ente   | 183.433,00                | 183.433,00          | 183.433,00          | 183.433,00          |
| 1.02.01.00.000               | <b>Imposte, tasse e proventi assimilati a carico dell'ente</b>                     | <b>183.433,00</b>         | <b>183.433,00</b>   | <b>183.433,00</b>   | <b>183.433,00</b>   |
| 1.02.01.01.000               | Imposta regionale sulle attività produttive (IRAP)                                 | 183.433,00                | 183.433,00          | 183.433,00          | 183.433,00          |
| 1.02.01.99.000               | Imposte, tasse e proventi assimilati a carico dell'ente n.a.c.                     | 0,00                      | 0,00                | 0,00                | 0,00                |
| 1.03.00.00.000               | Acquisto di beni e servizi   | 5.530.901,97              | 7.648.155,83        | 5.506.259,71        | 5.259.735,25        |
| 1.03.01.00.000               | <b>Acquisto di beni</b>  | <b>306.179,38</b>         | <b>481.804,77</b>   | <b>236.046,84</b>   | <b>236.046,84</b>   |
| 1.03.01.01.000               | Giornali, riviste e pubblicazioni  | 125.280,00                | 207.611,81          | 125.280,00          | 125.280,00          |
| 1.03.01.02.000               | Altri beni di consumo  | 180.899,38                | 274.192,96          | 110.766,84          | 110.766,84          |
| 1.03.01.04.000               | Armi e materiale per usi militari, ordine pubblico, sicurezza                      | 0,00                      | 0,00                | 0,00                | 0,00                |
| 1.03.02.00.000               | <b>Acquisto di servizi</b>   | <b>5.224.722,59</b>       | <b>7.166.351,06</b> | <b>5.270.212,87</b> | <b>5.023.688,41</b> |
| 1.03.02.01.000               | Organi e incarichi istituzionali dell'amministrazione                              | 163.000,00                | 185.167,13          | 118.000,00          | 118.000,00          |
| 1.03.02.02.000               | Organizzazione eventi, pubblicità servizi per trasferta                            | 0,00                      | 0,00                | 0,00                | 0,00                |
| 1.03.02.04.000               | Acquisto di servizi per formazione e addestramento del personale dell'ente         | 500,00                    | 500,00              | 500,00              | 500,00              |
| 1.03.02.05.000               | Utenze e canoni  | 515.500,00                | 554.928,57          | 515.500,00          | 515.500,00          |
| 1.03.02.07.000               | Utilizzo di beni di terzi  | 10.500,00                 | 10.500,00           | 10.500,00           | 10.500,00           |
| 1.03.02.09.000               | Manutenzione ordinaria e riparazioni   | 192.631,41                | 237.297,80          | 105.000,00          | 105.000,00          |
| 1.03.02.10.000               | Consulenze   | 7.500,00                  | 8.915,60            | 7.500,00            | 7.500,00            |
| 1.03.02.11.000               | Prestazioni professionali e specialistiche   | 17.000,00                 | 20.948,01           | 17.000,00           | 17.000,00           |
| 1.03.02.12.000               | Lavoro flessibile, quota LSU e acquisto di servizi da agenzie di lavoro interinale | 78.000,00                 | 70.046,69           | 58.000,00           | 58.000,00           |
| 1.03.02.15.000               | Contratti di servizio pubblico   | 3.317.344,80              | 4.350.982,53        | 3.325.468,80        | 3.325.468,80        |
| 1.03.02.16.000               | Servizi amministrativi   | 20.000,00                 | 44.539,38           | 20.000,00           | 20.000,00           |
| 1.03.02.17.000               | Servizi finanziari   | 20.000,00                 | 32.200,00           | 20.000,00           | 20.000,00           |
| 1.03.02.18.000               | Servizi sanitari   | 15.000,00                 | 24.853,50           | 15.000,00           | 15.000,00           |
| 1.03.02.19.000               | Servizi informatici e di telecomunicazioni   | 65.000,00                 | 77.042,95           | 100.985,45          | 100.985,45          |
| 1.03.02.99.000               | Altri servizi  | 802.746,38                | 1.548.428,90        | 956.758,62          | 710.234,16          |



## ELENCO DELLE PREVISIONI ANNUALI DI COMPETENZA E DI CASSA SECONDO LA STRUTTURA DEL PIANO DEI CONTI - 4° LIVELLO

| Codifica del Piano dei Conti | Denominazione Voce  | Previsioni esercizio 2021 |                   | Previsione 2022   | Previsione 2023   |
|------------------------------|---|---------------------------|-------------------|-------------------|-------------------|
|                              |   | Competenza                | Cassa             | Competenza        | Competenza        |
| 1.04.00.00.000               | Trasferimenti correnti  | 605.380,25                | 590.373,80        | 210.650,00        | 210.650,00        |
| 1.04.01.00.000               | <b>Trasferimenti correnti a Amministrazioni Pubbliche</b>   | <b>567.130,25</b>         | <b>550.823,80</b> | <b>172.400,00</b> | <b>172.400,00</b> |
| 1.04.01.01.000               | Trasferimenti correnti a Amministrazioni Centrali   | 394.730,25                | 182.251,98        | 0,00              | 0,00              |
| 1.04.01.02.000               | Trasferimenti correnti a Amministrazioni Locali   | 172.400,00                | 368.571,82        | 172.400,00        | 172.400,00        |
| 1.04.02.00.000               | <b>Trasferimenti correnti a Famiglie</b>  | <b>25.000,00</b>          | <b>26.300,00</b>  | <b>25.000,00</b>  | <b>25.000,00</b>  |
| 1.04.02.01.000               | Interventi previdenziali  | 10.000,00                 | 10.000,00         | 10.000,00         | 10.000,00         |
| 1.04.02.02.000               | Interventi assistenziali  | 3.000,00                  | 3.000,00          | 3.000,00          | 3.000,00          |
| 1.04.02.05.000               | Altri trasferimenti a famiglie  | 12.000,00                 | 13.300,00         | 12.000,00         | 12.000,00         |
| 1.04.03.00.000               | <b>Trasferimenti correnti a Imprese</b>   | <b>0,00</b>               | <b>0,00</b>       | <b>0,00</b>       | <b>0,00</b>       |
| 1.04.03.99.000               | Trasferimenti correnti a altre imprese  | 0,00                      | 0,00              | 0,00              | 0,00              |
| 1.04.04.00.000               | <b>Trasferimenti correnti a Istituzioni Sociali Private</b>   | <b>13.250,00</b>          | <b>13.250,00</b>  | <b>13.250,00</b>  | <b>13.250,00</b>  |
| 1.04.04.01.000               | Trasferimenti correnti a Istituzioni Sociali Private  | 13.250,00                 | 13.250,00         | 13.250,00         | 13.250,00         |
| 1.05.00.00.000               | Trasferimenti di tributi  | 0,00                      | 0,00              | 0,00              | 0,00              |
| 1.05.02.00.000               | <b>Compartecipazioni di tributi a Amministrazioni Locali non destinate al finanziamento della spesa sanitaria</b> | <b>0,00</b>               | <b>0,00</b>       | <b>0,00</b>       | <b>0,00</b>       |
| 1.05.02.98.000               | Altre compartecipazioni alle Province   | 0,00                      | 0,00              | 0,00              | 0,00              |
| 1.07.00.00.000               | Interessi passivi   | 402.278,27                | 402.278,27        | 389.201,67        | 389.201,67        |
| 1.07.04.00.000               | <b>Interessi su finanziamenti a breve termine</b>   | <b>0,00</b>               | <b>0,00</b>       | <b>0,00</b>       | <b>0,00</b>       |
| 1.07.04.04.000               | Interessi passivi a Imprese su finanziamenti a breve termine  | 0,00                      | 0,00              | 0,00              | 0,00              |
| 1.07.05.00.000               | <b>Interessi su Mutui e altri finanziamenti a medio lungo termine</b>   | <b>397.278,27</b>         | <b>397.278,27</b> | <b>384.201,67</b> | <b>384.201,67</b> |
| 1.07.05.04.000               | Interessi passivi su finanziamenti a medio lungo termine a Imprese  | 397.278,27                | 397.278,27        | 384.201,67        | 384.201,67        |
| 1.07.06.00.000               | <b>Altri interessi passivi</b>  | <b>5.000,00</b>           | <b>5.000,00</b>   | <b>5.000,00</b>   | <b>5.000,00</b>   |
| 1.07.06.04.000               | Interessi passivi su anticipazioni di tesoreria degli istituti tesorerieri/cassieri                               | 5.000,00                  | 5.000,00          | 5.000,00          | 5.000,00          |
| 1.07.06.99.000               | Altri interessi passivi diversi   | 0,00                      | 0,00              | 0,00              | 0,00              |
| 1.08.00.00.000               | Altre spese per redditi da capitale   | 0,00                      | 0,00              | 0,00              | 0,00              |
| 1.08.99.00.000               | <b>Altre spese per redditi da capitale n.a.c.</b>   | <b>0,00</b>               | <b>0,00</b>       | <b>0,00</b>       | <b>0,00</b>       |
| 1.08.99.01.000               | Oneri finanziari derivanti dalla estinzione anticipata di prestiti  | 0,00                      | 0,00              | 0,00              | 0,00              |
| 1.09.00.00.000               | Rimborsi e poste correttive delle entrate   | 20.000,00                 | 23.678,02         | 20.000,00         | 20.000,00         |
| 1.09.02.00.000               | <b>Rimborsi di imposte in uscita</b>  | <b>20.000,00</b>          | <b>23.678,02</b>  | <b>20.000,00</b>  | <b>20.000,00</b>  |
| 1.09.02.01.000               | Rimborsi di imposte e tasse di natura corrente  | 20.000,00                 | 23.678,02         | 20.000,00         | 20.000,00         |
| 1.09.99.00.000               | <b>Altri Rimborsi di parte corrente di somme non dovute o incassate in eccesso</b>                                | <b>0,00</b>               | <b>0,00</b>       | <b>0,00</b>       | <b>0,00</b>       |
| 1.09.99.04.000               | Rimborsi di parte corrente a Famiglie di somme non dovute o incassate in eccesso                                  | 0,00                      | 0,00              | 0,00              | 0,00              |
| 1.10.00.00.000               | Altre spese correnti  | 2.809.968,70              | 766.410,36        | 2.303.931,54      | 2.303.931,54      |



## ELENCO DELLE PREVISIONI ANNUALI DI COMPETENZA E DI CASSA SECONDO LA STRUTTURA DEL PIANO DEI CONTI - 4° LIVELLO

| Codifica del Piano dei Conti | Denominazione Voce  | Previsioni esercizio 2021 |                      | Previsione 2022     | Previsione 2023     |
|------------------------------|---|---------------------------|----------------------|---------------------|---------------------|
|                              |   | Competenza                | Cassa                | Competenza          | Competenza          |
| 1.10.01.00.000               | <b>Fondi di riserva e altri accantonamenti</b>  | <b>2.013.524,94</b>       | <b>92.757,05</b>     | <b>1.868.931,54</b> | <b>1.868.931,54</b> |
| 1.10.01.01.000               | Fondo di riserva  | 92.757,05                 | 92.757,05            | 92.757,05           | 92.757,05           |
| 1.10.01.03.000               | Fondo crediti di dubbia e difficile esazione di parte corrente  | 1.920.767,89              | 0,00                 | 1.776.174,49        | 1.776.174,49        |
| 1.10.03.00.000               | <b>Versamenti IVA a debito</b>  | <b>5.000,00</b>           | <b>5.000,00</b>      | <b>5.000,00</b>     | <b>5.000,00</b>     |
| 1.10.03.01.000               | Versamenti IVA a debito per le gestioni commerciali   | 5.000,00                  | 5.000,00             | 5.000,00            | 5.000,00            |
| 1.10.05.00.000               | <b>Spese dovute a sanzioni, risarcimenti e indennizzi</b>   | <b>791.443,76</b>         | <b>617.982,55</b>    | <b>430.000,00</b>   | <b>430.000,00</b>   |
| 1.10.05.04.000               | Oneri da contenzioso  | 791.443,76                | 617.982,55           | 430.000,00          | 430.000,00          |
| 1.10.99.00.000               | <b>Altre spese correnti n.a.c.</b>  | <b>0,00</b>               | <b>50.670,76</b>     | <b>0,00</b>         | <b>0,00</b>         |
| 1.10.99.99.000               | Altre spese correnti n.a.c.   | 0,00                      | 50.670,76            | 0,00                | 0,00                |
| 2.00.00.00.000               | Spese in conto capitale   | 13.864.882,62             | 18.132.251,67        | 400.000,00          | 400.000,00          |
| 2.02.00.00.000               | Investimenti fissi lordi e acquisto di terreni  | 13.864.882,62             | 18.043.626,63        | 400.000,00          | 400.000,00          |
| 2.02.01.00.000               | <b>Beni materiali</b>   | <b>13.864.882,62</b>      | <b>17.955.995,22</b> | <b>400.000,00</b>   | <b>400.000,00</b>   |
| 2.02.01.03.000               | Mobili e arredi   | 0,00                      | 0,00                 | 0,00                | 0,00                |
| 2.02.01.04.000               | Impianti e macchinari   | 0,00                      | 3.543,17             | 0,00                | 0,00                |
| 2.02.01.07.000               | Hardware  | 0,00                      | 0,00                 | 0,00                | 0,00                |
| 2.02.01.09.000               | Beni immobili   | 13.864.882,62             | 17.952.452,05        | 400.000,00          | 400.000,00          |
| 2.02.01.99.000               | Altri beni materiali  | 0,00                      | 0,00                 | 0,00                | 0,00                |
| 2.02.02.00.000               | <b>Terreni e beni materiali non prodotti</b>  | <b>0,00</b>               | <b>87.631,41</b>     | <b>0,00</b>         | <b>0,00</b>         |
| 2.02.02.01.000               | Terreni   | 0,00                      | 87.631,41            | 0,00                | 0,00                |
| 2.02.03.00.000               | <b>Beni immateriali</b>   | <b>0,00</b>               | <b>0,00</b>          | <b>0,00</b>         | <b>0,00</b>         |
| 2.02.03.04.000               | Opere dell'ingegno e Diritti d'autore   | 0,00                      | 0,00                 | 0,00                | 0,00                |
| 2.02.03.05.000               | Incarichi professionali per la realizzazione di investimenti  | 0,00                      | 0,00                 | 0,00                | 0,00                |
| 2.02.04.00.000               | <b>Beni materiali acquisiti mediante operazioni di leasing finanziario</b>  | <b>0,00</b>               | <b>0,00</b>          | <b>0,00</b>         | <b>0,00</b>         |
| 2.02.04.01.000               | Mezzi di trasporto ad uso civile, di sicurezza e ordine pubblico acquisiti mediante operazioni di leasing finanziario | 0,00                      | 0,00                 | 0,00                | 0,00                |
| 2.03.00.00.000               | Contributi agli investimenti  | 0,00                      | 88.625,04            | 0,00                | 0,00                |
| 2.03.01.00.000               | <b>Contributi agli investimenti a Amministrazioni pubbliche</b>   | <b>0,00</b>               | <b>88.625,04</b>     | <b>0,00</b>         | <b>0,00</b>         |
| 2.03.01.01.000               | Contributi agli investimenti a Amministrazioni Centrali   | 0,00                      | 88.625,04            | 0,00                | 0,00                |
| 2.04.00.00.000               | Altri trasferimenti in conto capitale   | 0,00                      | 0,00                 | 0,00                | 0,00                |
| 2.04.21.00.000               | <b>Altri trasferimenti in conto capitale n.a.c. ad Amministrazioni pubbliche</b>                                      | <b>0,00</b>               | <b>0,00</b>          | <b>0,00</b>         | <b>0,00</b>         |
| 2.04.21.02.000               | Altri trasferimenti in conto capitale n.a.c. a Amministrazioni Locali   | 0,00                      | 0,00                 | 0,00                | 0,00                |
| 2.05.00.00.000               | Altre spese in conto capitale   | 0,00                      | 0,00                 | 0,00                | 0,00                |
| 2.05.99.00.000               | <b>Altre spese in conto capitale n.a.c.</b>   | <b>0,00</b>               | <b>0,00</b>          | <b>0,00</b>         | <b>0,00</b>         |



## ELENCO DELLE PREVISIONI ANNUALI DI COMPETENZA E DI CASSA SECONDO LA STRUTTURA DEL PIANO DEI CONTI - 4° LIVELLO

| Codifica del Piano dei Conti | Denominazione Voce  | Previsioni esercizio 2021 |                      | Previsione 2022      | Previsione 2023      |
|------------------------------|---|---------------------------|----------------------|----------------------|----------------------|
|                              |   | Competenza                | Cassa                | Competenza           | Competenza           |
| 2.05.99.99.000               | Altre spese in conto capitale n.a.c.  | 0,00                      | 0,00                 | 0,00                 | 0,00                 |
| 3.00.00.00.000               | Spese per incremento attivita' finanziarie  | 0,00                      | 0,00                 | 0,00                 | 0,00                 |
| 3.03.00.00.000               | Concessione crediti di medio-lungo termine  | 0,00                      | 0,00                 | 0,00                 | 0,00                 |
| 3.03.01.00.000               | <b>Concessione Crediti di medio-lungo termine a tasso agevolato a Amministrazione Pubbliche</b>               | <b>0,00</b>               | <b>0,00</b>          | <b>0,00</b>          | <b>0,00</b>          |
| 3.03.01.01.000               | Concessione Crediti di medio-lungo termine a tasso agevolato a Amministrazioni Centrali                       | 0,00                      | 0,00                 | 0,00                 | 0,00                 |
| 4.00.00.00.000               | Rimborso Prestiti   | 548.424,61                | 548.424,61           | 560.860,09           | 560.860,09           |
| 4.02.00.00.000               | Rimborso prestiti a breve termine   | 0,00                      | 0,00                 | 0,00                 | 0,00                 |
| 4.02.02.00.000               | <b>Chiusura Anticipazioni</b>   | <b>0,00</b>               | <b>0,00</b>          | <b>0,00</b>          | <b>0,00</b>          |
| 4.02.02.01.000               | Chiusura Anticipazioni a titolo oneroso   | 0,00                      | 0,00                 | 0,00                 | 0,00                 |
| 4.03.00.00.000               | Rimborso mutui e altri finanziamenti a medio lungo termine  | 419.732,43                | 419.732,43           | 432.167,91           | 432.167,91           |
| 4.03.01.00.000               | <b>Rimborso Mutui e altri finanziamenti a medio lungo termine</b>   | <b>419.732,43</b>         | <b>419.732,43</b>    | <b>432.167,91</b>    | <b>432.167,91</b>    |
| 4.03.01.04.000               | Rimborso Mutui e altri finanziamenti a medio lungo termine a Imprese  | 419.732,43                | 419.732,43           | 432.167,91           | 432.167,91           |
| 4.05.00.00.000               | Fondi per rimborso prestiti   | 128.692,18                | 128.692,18           | 128.692,18           | 128.692,18           |
| 4.05.01.00.000               | <b>Fondo per il D.L. n. 35/2013 e successive modificazioni e rifinanziamenti</b>                              | <b>128.692,18</b>         | <b>128.692,18</b>    | <b>128.692,18</b>    | <b>128.692,18</b>    |
| 4.05.01.01.000               | Fondo per il D.L. n. 35/2013 e successive modificazioni e rifinanziamenti                                     | 128.692,18                | 128.692,18           | 128.692,18           | 128.692,18           |
| 5.00.00.00.000               | Chiusura Anticipazioni ricevute da istituto tesoriere/cassiere  | 3.600.000,00              | 4.323.498,88         | 3.600.000,00         | 3.600.000,00         |
| 5.01.00.00.000               | Chiusura Anticipazioni ricevute da istituto tesoriere/cassiere  | 3.600.000,00              | 4.323.498,88         | 3.600.000,00         | 3.600.000,00         |
| 5.01.01.00.000               | <b>Chiusura Anticipazioni ricevute da istituto tesoriere/cassiere</b>   | <b>3.600.000,00</b>       | <b>4.323.498,88</b>  | <b>3.600.000,00</b>  | <b>3.600.000,00</b>  |
| 5.01.01.01.000               | Chiusura Anticipazioni ricevute da istituto tesoriere/cassiere  | 3.600.000,00              | 4.323.498,88         | 3.600.000,00         | 3.600.000,00         |
| 7.00.00.00.000               | Uscite per conto terzi e partite di giro  | 35.715.083,40             | 58.283.573,77        | 35.715.083,40        | 35.361.827,04        |
| 7.01.00.00.000               | Uscite per partite di giro  | 34.478.421,36             | 56.889.865,50        | 34.478.421,36        | 34.125.165,00        |
| 7.01.02.00.000               | <b>Versamenti di ritenute su Redditi da lavoro dipendente</b>   | <b>1.120.000,00</b>       | <b>1.262.989,81</b>  | <b>1.120.000,00</b>  | <b>1.120.000,00</b>  |
| 7.01.02.01.000               | Versamenti di ritenute erariali su Redditi da lavoro dipendente riscosse per conto terzi                      | 650.000,00                | 658.625,43           | 650.000,00           | 650.000,00           |
| 7.01.02.02.000               | Versamenti di ritenute previdenziali e assistenziali su Redditi da lavoro dipendente riscosse per conto terzi | 360.000,00                | 463.863,25           | 360.000,00           | 360.000,00           |
| 7.01.02.99.000               | Altri versamenti di ritenute al personale dipendente per conto di terzi                                       | 110.000,00                | 140.501,13           | 110.000,00           | 110.000,00           |
| 7.01.99.00.000               | <b>Altre uscite per partite di giro</b>   | <b>33.358.421,36</b>      | <b>55.626.875,69</b> | <b>33.358.421,36</b> | <b>33.005.165,00</b> |
| 7.01.99.03.000               | Costituzione fondi economici e carte aziendali  | 5.165,00                  | 5.165,00             | 5.165,00             | 5.165,00             |
| 7.01.99.06.000               | Uscite derivanti dalla gestione degli incassi vincolati degli enti locali                                     | 30.000.000,00             | 52.621.710,69        | 30.000.000,00        | 30.000.000,00        |
| 7.01.99.99.000               | Altre uscite per partite di giro n.a.c.   | 3.353.256,36              | 3.000.000,00         | 3.353.256,36         | 3.000.000,00         |
| 7.02.00.00.000               | Uscite per conto terzi  | 1.236.662,04              | 1.393.708,27         | 1.236.662,04         | 1.236.662,04         |
| 7.02.01.00.000               | <b>Acquisto di beni e servizi per conto terzi</b>   | <b>1.000.000,00</b>       | <b>1.152.623,21</b>  | <b>1.000.000,00</b>  | <b>1.000.000,00</b>  |
| 7.02.01.02.000               | Acquisto di servizi per conto di terzi  | 1.000.000,00              | 1.152.623,21         | 1.000.000,00         | 1.000.000,00         |
| 7.02.04.00.000               | <b>Depositi di/presso terzi</b>   | <b>100.000,00</b>         | <b>100.000,00</b>    | <b>100.000,00</b>    | <b>100.000,00</b>    |



## ELENCO DELLE PREVISIONI ANNUALI DI COMPETENZA E DI CASSA SECONDO LA STRUTTURA DEL PIANO DEI CONTI - 4° LIVELLO

| Codifica del Piano dei Conti | Denominazione Voce   | Previsioni esercizio 2021 |                      | Previsione 2022      | Previsione 2023      |
|------------------------------|--|---------------------------|----------------------|----------------------|----------------------|
|                              |  | Competenza                | Cassa                | Competenza           | Competenza           |
| 7.02.04.01.000               | Costituzione di depositi cauzionali o contrattuali presso terzi              | 100.000,00                | 100.000,00           | 100.000,00           | 100.000,00           |
| 7.02.05.00.000               | <b>Versamenti di imposte e tributi riscosse per conto terzi</b>              | <b>136.662,04</b>         | <b>141.085,06</b>    | <b>136.662,04</b>    | <b>136.662,04</b>    |
| 7.02.05.01.000               | Versamenti di imposte e tasse di natura corrente riscosse per conto di terzi | 136.662,04                | 141.085,06           | 136.662,04           | 136.662,04           |
|                              | <b>Totale complessivo dei titoli delle Spese</b>                             | <b>65.912.428,56</b>      | <b>93.550.732,94</b> | <b>51.256.970,45</b> | <b>50.657.189,63</b> |



**SPESE PER MISSIONI, PROGRAMMI E MACROAGGREGATI - SPESE CORRENTI - Esercizio 2021**

| MISSIONI E PROGRAMMI / MACROAGGREGATI |  | Redditi da lavoro dipendente | Imposte e tasse a carico dell'ente | Acquisto di beni e servizi | Trasferimenti correnti | Interessi passivi | Altre spese per redditi da capitale | Rimborsi e poste correttive delle entrate | Altre spese correnti | Totale              |
|---------------------------------------|--|------------------------------|------------------------------------|----------------------------|------------------------|-------------------|-------------------------------------|---|----------------------|---------------------|
|                                       |  | 101                          | 102                                | 103                        | 104                    | 107               | 108                                 | 109                                       | 110                  | 100                 |
| <b>01</b>                             | <b>MISSIONE 1: Servizi istituzionali, generali e di gestione</b>                 |                              |                                    |                            |                        |                   |                                     |   |                      |                     |
| 01                                    | Organi istituzionali   | 647.729,70                   | 0,00                               | 170.000,00                 | 0,00                   | 0,00              | 0,00                                | 0,00                                      | 0,00                 | 817.729,70          |
| 02                                    | Segreteria generale  | 0,00                         | 0,00                               | 332.680,00                 | 4.000,00               | 0,00              | 0,00                                | 0,00                                      | 0,00                 | 336.680,00          |
| 03                                    | Gestione economica, finanziaria, programmazione, provveditorato                  | 64.127,00                    | 0,00                               | 403.635,38                 | 0,00                   | 121.015,24        | 0,00                                | 0,00                                      | 0,00                 | 588.777,62          |
| 04                                    | Gestione delle entrate tributarie e servizi fiscali                              | 53.982,00                    | 0,00                               | 18.000,00                  | 0,00                   | 0,00              | 0,00                                | 20.000,00                                 | 0,00                 | 91.982,00           |
| 05                                    | Gestione dei beni demaniali e patrimoniali                                       | 29.485,00                    | 0,00                               | 0,00                       | 0,00                   | 0,00              | 0,00                                | 0,00                                      | 0,00                 | 29.485,00           |
| 06                                    | Ufficio tecnico  | 47.818,00                    | 0,00                               | 31.500,00                  | 0,00                   | 11.303,40         | 0,00                                | 0,00                                      | 0,00                 | 90.621,40           |
| 07                                    | Elezioni e consultazioni popolari - Anagrafe e stato civile                      | 67.800,00                    | 0,00                               | 7.000,00                   | 0,00                   | 0,00              | 0,00                                | 0,00                                      | 0,00                 | 74.800,00           |
| 10                                    | Risorse umane  | 742.788,99                   | 0,00                               | 0,00                       | 0,00                   | 0,00              | 0,00                                | 0,00                                      | 0,00                 | 742.788,99          |
| 11                                    | Altri servizi generali   | 298.204,05                   | 183.433,00                         | 70.000,00                  | 0,00                   | 45.223,20         | 0,00                                | 0,00                                      | 796.443,76           | 1.393.304,01        |
|                                       | <b>TOTALE MISSIONE 1: Servizi istituzionali, generali e di gestione</b>          | <b>1.951.934,74</b>          | <b>183.433,00</b>                  | <b>1.032.815,38</b>        | <b>4.000,00</b>        | <b>177.541,84</b> | <b>0,00</b>                         | <b>20.000,00</b>                          | <b>796.443,76</b>    | <b>4.166.168,72</b> |
| <b>03</b>                             | <b>MISSIONE 3: Ordine pubblico e sicurezza</b>                                   |                              |                                    |                            |                        |                   |                                     |   |                      |                     |
| 01                                    | Polizia locale e amministrativa  | 469.794,00                   | 0,00                               | 92.168,29                  | 0,00                   | 0,00              | 0,00                                | 0,00                                      | 0,00                 | 561.962,29          |
|                                       | <b>TOTALE MISSIONE 3: Ordine pubblico e sicurezza</b>                            | <b>469.794,00</b>            | <b>0,00</b>                        | <b>92.168,29</b>           | <b>0,00</b>            | <b>0,00</b>       | <b>0,00</b>                         | <b>0,00</b>                               | <b>0,00</b>          | <b>561.962,29</b>   |
| <b>04</b>                             | <b>MISSIONE 4: Istruzione e diritto allo studio</b>                              |                              |                                    |                            |                        |                   |                                     |   |                      |                     |
| 01                                    | Istruzione prescolastica   | 0,00                         | 0,00                               | 59.000,00                  | 0,00                   | 0,00              | 0,00                                | 0,00                                      | 0,00                 | 59.000,00           |
| 02                                    | Altri ordini di istruzione non universitaria                                     | 0,00                         | 0,00                               | 149.000,00                 | 0,00                   | 80.471,42         | 0,00                                | 0,00                                      | 0,00                 | 229.471,42          |
| 06                                    | Servizi ausiliari all'istruzione   | 0,00                         | 0,00                               | 275.000,00                 | 0,00                   | 0,00              | 0,00                                | 0,00                                      | 0,00                 | 275.000,00          |
| 07                                    | Diritto allo studio  | 0,00                         | 0,00                               | 0,00                       | 0,00                   | 0,00              | 0,00                                | 0,00                                      | 0,00                 | 0,00                |
|                                       | <b>TOTALE MISSIONE 4: Istruzione e diritto allo studio</b>                       | <b>0,00</b>                  | <b>0,00</b>                        | <b>483.000,00</b>          | <b>0,00</b>            | <b>80.471,42</b>  | <b>0,00</b>                         | <b>0,00</b>                               | <b>0,00</b>          | <b>563.471,42</b>   |
| <b>05</b>                             | <b>MISSIONE 5: Tutela e valorizzazione dei beni e attivita' culturali</b>        |                              |                                    |                            |                        |                   |                                     |   |                      |                     |
| 01                                    | Valorizzazione dei beni di interesse storico                                     | 0,00                         | 0,00                               | 10.500,00                  | 0,00                   | 0,00              | 0,00                                | 0,00                                      | 0,00                 | 10.500,00           |
| 02                                    | Attivita' culturali e interventi diversi nel settore culturale                   | 0,00                         | 0,00                               | 1.000,00                   | 0,00                   | 0,00              | 0,00                                | 0,00                                      | 0,00                 | 1.000,00            |
|                                       | <b>TOTALE MISSIONE 5: Tutela e valorizzazione dei beni e attivita' culturali</b> | <b>0,00</b>                  | <b>0,00</b>                        | <b>11.500,00</b>           | <b>0,00</b>            | <b>0,00</b>       | <b>0,00</b>                         | <b>0,00</b>                               | <b>0,00</b>          | <b>11.500,00</b>    |
| <b>06</b>                             | <b>MISSIONE 6: Politiche giovanili, sport e tempo libero</b>                     |                              |                                    |                            |                        |                   |                                     |   |                      |                     |
| 01                                    | Sport e tempo libero   | 0,00                         | 0,00                               | 30.000,00                  | 0,00                   | 34.721,70         | 0,00                                | 0,00                                      | 0,00                 | 64.721,70           |
| 02                                    | Giovani  | 0,00                         | 0,00                               | 0,00                       | 0,00                   | 0,00              | 0,00                                | 0,00                                      | 0,00                 | 0,00                |
|                                       | <b>TOTALE MISSIONE 6: Politiche giovanili, sport e tempo libero</b>              | <b>0,00</b>                  | <b>0,00</b>                        | <b>30.000,00</b>           | <b>0,00</b>            | <b>34.721,70</b>  | <b>0,00</b>                         | <b>0,00</b>                               | <b>0,00</b>          | <b>64.721,70</b>    |



## SPESE PER MISSIONI, PROGRAMMI E MACROAGGREGATI - SPESE CORRENTI - Esercizio 2021

| MISSIONI E PROGRAMMI / MACROAGGREGATI |  | Redditi da lavoro dipendente | Imposte e tasse a carico dell'ente | Acquisto di beni e servizi | Trasferimenti correnti | Interessi passivi | Altre spese per redditi da capitale | Rimborsi e poste correttive delle entrate | Altre spese correnti | Totale              |
|---------------------------------------|--|------------------------------|------------------------------------|----------------------------|------------------------|-------------------|-------------------------------------|---|----------------------|---------------------|
|                                       |  | 101                          | 102                                | 103                        | 104                    | 107               | 108                                 | 109                                       | 110                  | 100                 |
| <b>08</b>                             | <b>MISSIONE 8: Assetto del territorio ed edilizia abitativa</b>                        |                              |                                    |                            |                        |                   |                                     |   |                      |                     |
| 01                                    | Urbanistica e assetto del territorio   | 0,00                         | 0,00                               | 87.631,41                  | 0,00                   | 0,00              | 0,00                                | 0,00                                      | 0,00                 | 87.631,41           |
|                                       | <b>TOTALE MISSIONE 8: Assetto del territorio ed edilizia abitativa</b>                 | <b>0,00</b>                  | <b>0,00</b>                        | <b>87.631,41</b>           | <b>0,00</b>            | <b>0,00</b>       | <b>0,00</b>                         | <b>0,00</b>                               | <b>0,00</b>          | <b>87.631,41</b>    |
| <b>09</b>                             | <b>MISSIONE 9: Sviluppo sostenibile e tutela del territorio e dell'ambiente</b>        |                              |                                    |                            |                        |                   |                                     |   |                      |                     |
| 01                                    | Difesa del suolo   | 0,00                         | 0,00                               | 0,00                       | 0,00                   | 0,00              | 0,00                                | 0,00                                      | 0,00                 | 0,00                |
| 02                                    | Tutela, valorizzazione e recupero ambientale   | 0,00                         | 0,00                               | 0,00                       | 0,00                   | 0,00              | 0,00                                | 0,00                                      | 0,00                 | 0,00                |
| 03                                    | Rifiuti  | 0,00                         | 0,00                               | 2.763.528,80               | 0,00                   | 0,00              | 0,00                                | 0,00                                      | 0,00                 | 2.763.528,80        |
| 04                                    | Servizio idrico integrato  | 0,00                         | 0,00                               | 0,00                       | 0,00                   | 0,00              | 0,00                                | 0,00                                      | 0,00                 | 0,00                |
| 05                                    | Aree protette, parchi naturali, protezione naturalistica e forestazione                | 55.542,00                    | 0,00                               | 180.000,00                 | 0,00                   | 0,00              | 0,00                                | 0,00                                      | 0,00                 | 235.542,00          |
|                                       | <b>TOTALE MISSIONE 9: Sviluppo sostenibile e tutela del territorio e dell'ambiente</b> | <b>55.542,00</b>             | <b>0,00</b>                        | <b>2.943.528,80</b>        | <b>0,00</b>            | <b>0,00</b>       | <b>0,00</b>                         | <b>0,00</b>                               | <b>0,00</b>          | <b>2.999.070,80</b> |
| <b>10</b>                             | <b>MISSIONE 10: Trasporti e diritto alla mobilita'</b>                                 |                              |                                    |                            |                        |                   |                                     |   |                      |                     |
| 02                                    | Trasporto pubblico   | 0,00                         | 0,00                               | 0,00                       | 400,00                 | 0,00              | 0,00                                | 0,00                                      | 0,00                 | 400,00              |
| 05                                    | Viabilita' e infrastrutture stradali   | 0,00                         | 0,00                               | 305.500,00                 | 0,00                   | 109.543,31        | 0,00                                | 0,00                                      | 0,00                 | 415.043,31          |
|                                       | <b>TOTALE MISSIONE 10: Trasporti e diritto alla mobilita'</b>                          | <b>0,00</b>                  | <b>0,00</b>                        | <b>305.500,00</b>          | <b>400,00</b>          | <b>109.543,31</b> | <b>0,00</b>                         | <b>0,00</b>                               | <b>0,00</b>          | <b>415.443,31</b>   |
| <b>11</b>                             | <b>MISSIONE 11: Soccorso civile</b>  |                              |                                    |                            |                        |                   |                                     |   |                      |                     |
| 01                                    | Sistema di protezione civile   | 0,00                         | 0,00                               | 5.000,00                   | 10.000,00              | 0,00              | 0,00                                | 0,00                                      | 0,00                 | 15.000,00           |
|                                       | <b>TOTALE MISSIONE 11: Soccorso civile</b>   | <b>0,00</b>                  | <b>0,00</b>                        | <b>5.000,00</b>            | <b>10.000,00</b>       | <b>0,00</b>       | <b>0,00</b>                         | <b>0,00</b>                               | <b>0,00</b>          | <b>15.000,00</b>    |
| <b>12</b>                             | <b>MISSIONE 12: Diritti sociali, politiche sociali e famiglia</b>                      |                              |                                    |                            |                        |                   |                                     |   |                      |                     |
| 01                                    | Interventi per l'infanzia e i minori e per asili nido                                  | 0,00                         | 0,00                               | 102.000,00                 | 0,00                   | 0,00              | 0,00                                | 0,00                                      | 0,00                 | 102.000,00          |
| 02                                    | Interventi per la disabilita'  | 0,00                         | 0,00                               | 105.000,00                 | 0,00                   | 0,00              | 0,00                                | 0,00                                      | 0,00                 | 105.000,00          |
| 03                                    | Interventi per gli anziani   | 0,00                         | 0,00                               | 28.667,00                  | 1.000,00               | 0,00              | 0,00                                | 0,00                                      | 0,00                 | 29.667,00           |
| 04                                    | Interventi per soggetti a rischio di esclusione sociale                                | 0,00                         | 0,00                               | 43.147,09                  | 22.250,00              | 0,00              | 0,00                                | 0,00                                      | 0,00                 | 65.397,09           |
| 05                                    | Interventi per le famiglie   | 69.042,00                    | 0,00                               | 0,00                       | 399.730,25             | 0,00              | 0,00                                | 0,00                                      | 0,00                 | 468.772,25          |
| 06                                    | Interventi per il diritto alla casa  | 0,00                         | 0,00                               | 0,00                       | 0,00                   | 0,00              | 0,00                                | 0,00                                      | 0,00                 | 0,00                |
| 07                                    | Programmazione e governo della rete dei servizi sociosanitari e sociali                | 0,00                         | 0,00                               | 2.000,00                   | 168.000,00             | 0,00              | 0,00                                | 0,00                                      | 0,00                 | 170.000,00          |
| 08                                    | Cooperazione e associazionismo   | 0,00                         | 0,00                               | 0,00                       | 0,00                   | 0,00              | 0,00                                | 0,00                                      | 0,00                 | 0,00                |
| 09                                    | Servizio necroscopico e cimiteriale  | 0,00                         | 0,00                               | 258.944,00                 | 0,00                   | 0,00              | 0,00                                | 0,00                                      | 0,00                 | 258.944,00          |
|                                       | <b>TOTALE MISSIONE 12: Diritti sociali, politiche sociali e famiglia</b>               | <b>69.042,00</b>             | <b>0,00</b>                        | <b>539.758,09</b>          | <b>590.980,25</b>      | <b>0,00</b>       | <b>0,00</b>                         | <b>0,00</b>                               | <b>0,00</b>          | <b>1.199.780,34</b> |



**SPESE PER MISSIONI, PROGRAMMI E MACROAGGREGATI - SPESE CORRENTI - Esercizio 2021**

| MISSIONI E PROGRAMMI / MACROAGGREGATI |  | Redditi da lavoro dipendente | Imposte e tasse a carico dell'ente | Acquisto di beni e servizi | Trasferimenti correnti | Interessi passivi | Altre spese per redditi da capitale | Rimborsi e poste correttive delle entrate | Altre spese correnti | Totale               |
|---------------------------------------|--|------------------------------|------------------------------------|----------------------------|------------------------|-------------------|-------------------------------------|---|----------------------|----------------------|
|                                       |  | 101                          | 102                                | 103                        | 104                    | 107               | 108                                 | 109                                       | 110                  | 100                  |
| <b>14</b>                             | <b>MISSIONE 14: Sviluppo economico e competitività'</b>        |                              |                                    |                            |                        |                   |                                     |   |                      |                      |
| 02                                    | Commercio - reti distributive - tutela dei consumatori         | 85.763,00                    | 0,00                               | 0,00                       | 0,00                   | 0,00              | 0,00                                | 0,00                                      | 0,00                 | 85.763,00            |
|                                       | <b>TOTALE MISSIONE 14: Sviluppo economico e competitività'</b> | <b>85.763,00</b>             | <b>0,00</b>                        | <b>0,00</b>                | <b>0,00</b>            | <b>0,00</b>       | <b>0,00</b>                         | <b>0,00</b>                               | <b>0,00</b>          | <b>85.763,00</b>     |
| <b>20</b>                             | <b>MISSIONE 20: Fondi e accantonamenti</b>                     |                              |                                    |                            |                        |                   |                                     |   |                      |                      |
| 01                                    | Fondo di riserva   | 0,00                         | 0,00                               | 0,00                       | 0,00                   | 0,00              | 0,00                                | 0,00                                      | 92.757,05            | 92.757,05            |
| 02                                    | Fondo crediti di dubbia esigibilità                            | 0,00                         | 0,00                               | 0,00                       | 0,00                   | 0,00              | 0,00                                | 0,00                                      | 1.920.767,89         | 1.920.767,89         |
| 03                                    | Altri fondi  | 0,00                         | 0,00                               | 0,00                       | 0,00                   | 0,00              | 0,00                                | 0,00                                      | 0,00                 | 0,00                 |
|                                       | <b>TOTALE MISSIONE 20: Fondi e accantonamenti</b>              | <b>0,00</b>                  | <b>0,00</b>                        | <b>0,00</b>                | <b>0,00</b>            | <b>0,00</b>       | <b>0,00</b>                         | <b>0,00</b>                               | <b>2.013.524,94</b>  | <b>2.013.524,94</b>  |
| <b>50</b>                             | <b>MISSIONE 50: Debito pubblico</b>                            |                              |                                    |                            |                        |                   |                                     |   |                      |                      |
| 01                                    | Quota interessi ammortamento mutui e prestiti obbligazionari   | 0,00                         | 0,00                               | 0,00                       | 0,00                   | 0,00              | 0,00                                | 0,00                                      | 0,00                 | 0,00                 |
|                                       | <b>TOTALE MISSIONE 50: Debito pubblico</b>                     | <b>0,00</b>                  | <b>0,00</b>                        | <b>0,00</b>                | <b>0,00</b>            | <b>0,00</b>       | <b>0,00</b>                         | <b>0,00</b>                               | <b>0,00</b>          | <b>0,00</b>          |
|                                       | <b>TOTALE MISSIONI</b>   | <b>2.632.075,74</b>          | <b>183.433,00</b>                  | <b>5.530.901,97</b>        | <b>605.380,25</b>      | <b>402.278,27</b> | <b>0,00</b>                         | <b>20.000,00</b>                          | <b>2.809.968,70</b>  | <b>12.184.037,93</b> |



**SPESE PER MISSIONI, PROGRAMMI E MACROAGGREGATI - SPESE CORRENTI - Esercizio 2022**

| MISSIONI E PROGRAMMI / MACROAGGREGATI |  | Redditi da lavoro dipendente | Imposte e tasse a carico dell'ente | Acquisto di beni e servizi | Trasferimenti correnti | Interessi passivi | Altre spese per redditi da capitale | Rimborsi e poste correttive delle entrate | Altre spese correnti | Totale              |
|---------------------------------------|--|------------------------------|------------------------------------|----------------------------|------------------------|-------------------|-------------------------------------|---|----------------------|---------------------|
|                                       |  | 101                          | 102                                | 103                        | 104                    | 107               | 108                                 | 109                                       | 110                  | 100                 |
| <b>01</b>                             | <b>MISSIONE 1: Servizi istituzionali, generali e di gestione</b>                 |                              |                                    |                            |                        |                   |                                     |   |                      |                     |
| 01                                    | Organi istituzionali   | 314.963,00                   | 0,00                               | 125.000,00                 | 0,00                   | 0,00              | 0,00                                | 0,00                                      | 0,00                 | 439.963,00          |
| 02                                    | Segreteria generale  | 0,00                         | 0,00                               | 332.680,00                 | 4.000,00               | 0,00              | 0,00                                | 0,00                                      | 0,00                 | 336.680,00          |
| 03                                    | Gestione economica, finanziaria, programmazione, provveditorato                  | 74.538,00                    | 0,00                               | 311.123,16                 | 0,00                   | 121.015,24        | 0,00                                | 0,00                                      | 0,00                 | 506.676,40          |
| 04                                    | Gestione delle entrate tributarie e servizi fiscali                              | 53.982,00                    | 0,00                               | 53.985,45                  | 0,00                   | 0,00              | 0,00                                | 20.000,00                                 | 0,00                 | 127.967,45          |
| 05                                    | Gestione dei beni demaniali e patrimoniali                                       | 2.448,00                     | 0,00                               | 0,00                       | 0,00                   | 0,00              | 0,00                                | 0,00                                      | 0,00                 | 2.448,00            |
| 06                                    | Ufficio tecnico  | 63.913,00                    | 0,00                               | 31.500,00                  | 0,00                   | 11.303,40         | 0,00                                | 0,00                                      | 0,00                 | 106.716,40          |
| 07                                    | Elezioni e consultazioni popolari - Anagrafe e stato civile                      | 67.800,00                    | 0,00                               | 7.000,00                   | 0,00                   | 0,00              | 0,00                                | 0,00                                      | 0,00                 | 74.800,00           |
| 10                                    | Risorse umane  | 893.613,04                   | 0,00                               | 0,00                       | 0,00                   | 0,00              | 0,00                                | 0,00                                      | 0,00                 | 893.613,04          |
| 11                                    | Altri servizi generali   | 247.635,00                   | 183.433,00                         | 50.000,00                  | 0,00                   | 45.223,20         | 0,00                                | 0,00                                      | 435.000,00           | 961.291,20          |
|                                       | <b>TOTALE MISSIONE 1: Servizi istituzionali, generali e di gestione</b>          | <b>1.718.892,04</b>          | <b>183.433,00</b>                  | <b>911.288,61</b>          | <b>4.000,00</b>        | <b>177.541,84</b> | <b>0,00</b>                         | <b>20.000,00</b>                          | <b>435.000,00</b>    | <b>3.450.155,49</b> |
| <b>03</b>                             | <b>MISSIONE 3: Ordine pubblico e sicurezza</b>                                   |                              |                                    |                            |                        |                   |                                     |   |                      |                     |
| 01                                    | Polizia locale e amministrativa  | 452.785,00                   | 0,00                               | 71.806,84                  | 0,00                   | 0,00              | 0,00                                | 0,00                                      | 0,00                 | 524.591,84          |
|                                       | <b>TOTALE MISSIONE 3: Ordine pubblico e sicurezza</b>                            | <b>452.785,00</b>            | <b>0,00</b>                        | <b>71.806,84</b>           | <b>0,00</b>            | <b>0,00</b>       | <b>0,00</b>                         | <b>0,00</b>                               | <b>0,00</b>          | <b>524.591,84</b>   |
| <b>04</b>                             | <b>MISSIONE 4: Istruzione e diritto allo studio</b>                              |                              |                                    |                            |                        |                   |                                     |   |                      |                     |
| 01                                    | Istruzione prescolastica   | 0,00                         | 0,00                               | 59.000,00                  | 0,00                   | 0,00              | 0,00                                | 0,00                                      | 0,00                 | 59.000,00           |
| 02                                    | Altri ordini di istruzione non universitaria                                     | 0,00                         | 0,00                               | 149.000,00                 | 0,00                   | 80.471,42         | 0,00                                | 0,00                                      | 0,00                 | 229.471,42          |
| 06                                    | Servizi ausiliari all'istruzione   | 0,00                         | 0,00                               | 275.000,00                 | 0,00                   | 0,00              | 0,00                                | 0,00                                      | 0,00                 | 275.000,00          |
| 07                                    | Diritto allo studio  | 0,00                         | 0,00                               | 0,00                       | 0,00                   | 0,00              | 0,00                                | 0,00                                      | 0,00                 | 0,00                |
|                                       | <b>TOTALE MISSIONE 4: Istruzione e diritto allo studio</b>                       | <b>0,00</b>                  | <b>0,00</b>                        | <b>483.000,00</b>          | <b>0,00</b>            | <b>80.471,42</b>  | <b>0,00</b>                         | <b>0,00</b>                               | <b>0,00</b>          | <b>563.471,42</b>   |
| <b>05</b>                             | <b>MISSIONE 5: Tutela e valorizzazione dei beni e attivita' culturali</b>        |                              |                                    |                            |                        |                   |                                     |   |                      |                     |
| 01                                    | Valorizzazione dei beni di interesse storico                                     | 0,00                         | 0,00                               | 10.500,00                  | 0,00                   | 0,00              | 0,00                                | 0,00                                      | 0,00                 | 10.500,00           |
| 02                                    | Attivita' culturali e interventi diversi nel settore culturale                   | 0,00                         | 0,00                               | 1.000,00                   | 0,00                   | 0,00              | 0,00                                | 0,00                                      | 0,00                 | 1.000,00            |
|                                       | <b>TOTALE MISSIONE 5: Tutela e valorizzazione dei beni e attivita' culturali</b> | <b>0,00</b>                  | <b>0,00</b>                        | <b>11.500,00</b>           | <b>0,00</b>            | <b>0,00</b>       | <b>0,00</b>                         | <b>0,00</b>                               | <b>0,00</b>          | <b>11.500,00</b>    |
| <b>06</b>                             | <b>MISSIONE 6: Politiche giovanili, sport e tempo libero</b>                     |                              |                                    |                            |                        |                   |                                     |   |                      |                     |
| 01                                    | Sport e tempo libero   | 0,00                         | 0,00                               | 30.000,00                  | 0,00                   | 34.721,70         | 0,00                                | 0,00                                      | 0,00                 | 64.721,70           |
| 02                                    | Giovani  | 0,00                         | 0,00                               | 0,00                       | 0,00                   | 0,00              | 0,00                                | 0,00                                      | 0,00                 | 0,00                |
|                                       | <b>TOTALE MISSIONE 6: Politiche giovanili, sport e tempo libero</b>              | <b>0,00</b>                  | <b>0,00</b>                        | <b>30.000,00</b>           | <b>0,00</b>            | <b>34.721,70</b>  | <b>0,00</b>                         | <b>0,00</b>                               | <b>0,00</b>          | <b>64.721,70</b>    |



**SPESE PER MISSIONI, PROGRAMMI E MACROAGGREGATI - SPESE CORRENTI - Esercizio 2022**

| MISSIONI E PROGRAMMI / MACROAGGREGATI |  | Redditi da lavoro dipendente | Imposte e tasse a carico dell'ente | Acquisto di beni e servizi | Trasferimenti correnti | Interessi passivi | Altre spese per redditi da capitale | Rimborsi e poste correttive delle entrate | Altre spese correnti | Totale              |
|---------------------------------------|--|------------------------------|------------------------------------|----------------------------|------------------------|-------------------|-------------------------------------|---|----------------------|---------------------|
|                                       |  | 101                          | 102                                | 103                        | 104                    | 107               | 108                                 | 109                                       | 110                  | 100                 |
| <b>08</b>                             | <b>MISSIONE 8: Assetto del territorio ed edilizia abitativa</b>                        |                              |                                    |                            |                        |                   |                                     |   |                      |                     |
| 01                                    | Urbanistica e assetto del territorio   | 0,00                         | 0,00                               | 0,00                       | 0,00                   | 0,00              | 0,00                                | 0,00                                      | 0,00                 | 0,00                |
|                                       | <b>TOTALE MISSIONE 8: Assetto del territorio ed edilizia abitativa</b>                 | <b>0,00</b>                  | <b>0,00</b>                        | <b>0,00</b>                | <b>0,00</b>            | <b>0,00</b>       | <b>0,00</b>                         | <b>0,00</b>                               | <b>0,00</b>          | <b>0,00</b>         |
| <b>09</b>                             | <b>MISSIONE 9: Sviluppo sostenibile e tutela del territorio e dell'ambiente</b>        |                              |                                    |                            |                        |                   |                                     |   |                      |                     |
| 01                                    | Difesa del suolo   | 0,00                         | 0,00                               | 0,00                       | 0,00                   | 0,00              | 0,00                                | 0,00                                      | 0,00                 | 0,00                |
| 02                                    | Tutela, valorizzazione e recupero ambientale   | 0,00                         | 0,00                               | 0,00                       | 0,00                   | 0,00              | 0,00                                | 0,00                                      | 0,00                 | 0,00                |
| 03                                    | Rifiuti  | 0,00                         | 0,00                               | 2.763.528,80               | 0,00                   | 0,00              | 0,00                                | 0,00                                      | 0,00                 | 2.763.528,80        |
| 04                                    | Servizio idrico integrato  | 0,00                         | 0,00                               | 0,00                       | 0,00                   | 0,00              | 0,00                                | 0,00                                      | 0,00                 | 0,00                |
| 05                                    | Aree protette, parchi naturali, protezione naturalistica e forestazione                | 55.542,00                    | 0,00                               | 180.000,00                 | 0,00                   | 0,00              | 0,00                                | 0,00                                      | 0,00                 | 235.542,00          |
|                                       | <b>TOTALE MISSIONE 9: Sviluppo sostenibile e tutela del territorio e dell'ambiente</b> | <b>55.542,00</b>             | <b>0,00</b>                        | <b>2.943.528,80</b>        | <b>0,00</b>            | <b>0,00</b>       | <b>0,00</b>                         | <b>0,00</b>                               | <b>0,00</b>          | <b>2.999.070,80</b> |
| <b>10</b>                             | <b>MISSIONE 10: Trasporti e diritto alla mobilita'</b>                                 |                              |                                    |                            |                        |                   |                                     |   |                      |                     |
| 02                                    | Trasporto pubblico   | 0,00                         | 0,00                               | 0,00                       | 400,00                 | 0,00              | 0,00                                | 0,00                                      | 0,00                 | 400,00              |
| 05                                    | Viabilita' e infrastrutture stradali   | 0,00                         | 0,00                               | 305.500,00                 | 0,00                   | 96.466,71         | 0,00                                | 0,00                                      | 0,00                 | 401.966,71          |
|                                       | <b>TOTALE MISSIONE 10: Trasporti e diritto alla mobilita'</b>                          | <b>0,00</b>                  | <b>0,00</b>                        | <b>305.500,00</b>          | <b>400,00</b>          | <b>96.466,71</b>  | <b>0,00</b>                         | <b>0,00</b>                               | <b>0,00</b>          | <b>402.366,71</b>   |
| <b>11</b>                             | <b>MISSIONE 11: Soccorso civile</b>  |                              |                                    |                            |                        |                   |                                     |   |                      |                     |
| 01                                    | Sistema di protezione civile   | 0,00                         | 0,00                               | 5.000,00                   | 10.000,00              | 0,00              | 0,00                                | 0,00                                      | 0,00                 | 15.000,00           |
|                                       | <b>TOTALE MISSIONE 11: Soccorso civile</b>   | <b>0,00</b>                  | <b>0,00</b>                        | <b>5.000,00</b>            | <b>10.000,00</b>       | <b>0,00</b>       | <b>0,00</b>                         | <b>0,00</b>                               | <b>0,00</b>          | <b>15.000,00</b>    |
| <b>12</b>                             | <b>MISSIONE 12: Diritti sociali, politiche sociali e famiglia</b>                      |                              |                                    |                            |                        |                   |                                     |   |                      |                     |
| 01                                    | Interventi per l'infanzia e i minori e per asili nido                                  | 0,00                         | 0,00                               | 102.000,00                 | 0,00                   | 0,00              | 0,00                                | 0,00                                      | 0,00                 | 102.000,00          |
| 02                                    | Interventi per la disabilita'  | 0,00                         | 0,00                               | 105.000,00                 | 0,00                   | 0,00              | 0,00                                | 0,00                                      | 0,00                 | 105.000,00          |
| 03                                    | Interventi per gli anziani   | 0,00                         | 0,00                               | 28.667,00                  | 1.000,00               | 0,00              | 0,00                                | 0,00                                      | 0,00                 | 29.667,00           |
| 04                                    | Interventi per soggetti a rischio di esclusione sociale                                | 0,00                         | 0,00                               | 1.500,00                   | 17.250,00              | 0,00              | 0,00                                | 0,00                                      | 0,00                 | 18.750,00           |
| 05                                    | Interventi per le famiglie   | 69.042,00                    | 0,00                               | 0,00                       | 5.000,00               | 0,00              | 0,00                                | 0,00                                      | 0,00                 | 74.042,00           |
| 06                                    | Interventi per il diritto alla casa  | 0,00                         | 0,00                               | 246.524,46                 | 0,00                   | 0,00              | 0,00                                | 0,00                                      | 0,00                 | 246.524,46          |
| 07                                    | Programmazione e governo della rete dei servizi sociosanitari e sociali                | 0,00                         | 0,00                               | 2.000,00                   | 168.000,00             | 0,00              | 0,00                                | 0,00                                      | 0,00                 | 170.000,00          |
| 08                                    | Cooperazione e associazionismo   | 0,00                         | 0,00                               | 0,00                       | 5.000,00               | 0,00              | 0,00                                | 0,00                                      | 0,00                 | 5.000,00            |
| 09                                    | Servizio necroscopico e cimiteriale  | 0,00                         | 0,00                               | 258.944,00                 | 0,00                   | 0,00              | 0,00                                | 0,00                                      | 0,00                 | 258.944,00          |
|                                       | <b>TOTALE MISSIONE 12: Diritti sociali, politiche sociali e famiglia</b>               | <b>69.042,00</b>             | <b>0,00</b>                        | <b>744.635,46</b>          | <b>196.250,00</b>      | <b>0,00</b>       | <b>0,00</b>                         | <b>0,00</b>                               | <b>0,00</b>          | <b>1.009.927,46</b> |



**SPESE PER MISSIONI, PROGRAMMI E MACROAGGREGATI - SPESE CORRENTI - Esercizio 2022**

| MISSIONI E PROGRAMMI / MACROAGGREGATI |  | Redditi da lavoro dipendente | Imposte e tasse a carico dell'ente | Acquisto di beni e servizi | Trasferimenti correnti | Interessi passivi | Altre spese per redditi da capitale | Rimborsi e poste correttive delle entrate | Altre spese correnti | Totale               |
|---------------------------------------|--|------------------------------|------------------------------------|----------------------------|------------------------|-------------------|-------------------------------------|---|----------------------|----------------------|
|                                       |  | 101                          | 102                                | 103                        | 104                    | 107               | 108                                 | 109                                       | 110                  | 100                  |
| <b>14</b>                             | <b>MISSIONE 14: Sviluppo economico e competitività'</b>        |                              |                                    |                            |                        |                   |                                     |   |                      |                      |
| 02                                    | Commercio - reti distributive - tutela dei consumatori         | 71.290,00                    | 0,00                               | 0,00                       | 0,00                   | 0,00              | 0,00                                | 0,00                                      | 0,00                 | 71.290,00            |
|                                       | <b>TOTALE MISSIONE 14: Sviluppo economico e competitività'</b> | <b>71.290,00</b>             | <b>0,00</b>                        | <b>0,00</b>                | <b>0,00</b>            | <b>0,00</b>       | <b>0,00</b>                         | <b>0,00</b>                               | <b>0,00</b>          | <b>71.290,00</b>     |
| <b>20</b>                             | <b>MISSIONE 20: Fondi e accantonamenti</b>                     |                              |                                    |                            |                        |                   |                                     |   |                      |                      |
| 01                                    | Fondo di riserva   | 0,00                         | 0,00                               | 0,00                       | 0,00                   | 0,00              | 0,00                                | 0,00                                      | 92.757,05            | 92.757,05            |
| 02                                    | Fondo crediti di dubbia esigibilità                            | 0,00                         | 0,00                               | 0,00                       | 0,00                   | 0,00              | 0,00                                | 0,00                                      | 1.776.174,49         | 1.776.174,49         |
| 03                                    | Altri fondi  | 0,00                         | 0,00                               | 0,00                       | 0,00                   | 0,00              | 0,00                                | 0,00                                      | 0,00                 | 0,00                 |
|                                       | <b>TOTALE MISSIONE 20: Fondi e accantonamenti</b>              | <b>0,00</b>                  | <b>0,00</b>                        | <b>0,00</b>                | <b>0,00</b>            | <b>0,00</b>       | <b>0,00</b>                         | <b>0,00</b>                               | <b>1.868.931,54</b>  | <b>1.868.931,54</b>  |
| <b>50</b>                             | <b>MISSIONE 50: Debito pubblico</b>                            |                              |                                    |                            |                        |                   |                                     |   |                      |                      |
| 01                                    | Quota interessi ammortamento mutui e prestiti obbligazionari   | 0,00                         | 0,00                               | 0,00                       | 0,00                   | 0,00              | 0,00                                | 0,00                                      | 0,00                 | 0,00                 |
|                                       | <b>TOTALE MISSIONE 50: Debito pubblico</b>                     | <b>0,00</b>                  | <b>0,00</b>                        | <b>0,00</b>                | <b>0,00</b>            | <b>0,00</b>       | <b>0,00</b>                         | <b>0,00</b>                               | <b>0,00</b>          | <b>0,00</b>          |
|                                       | <b>TOTALE MISSIONI</b>   | <b>2.367.551,04</b>          | <b>183.433,00</b>                  | <b>5.506.259,71</b>        | <b>210.650,00</b>      | <b>389.201,67</b> | <b>0,00</b>                         | <b>20.000,00</b>                          | <b>2.303.931,54</b>  | <b>10.981.026,96</b> |



## SPESE PER MISSIONI, PROGRAMMI E MACROAGGREGATI - SPESE CORRENTI - Esercizio 2023

| MISSIONI E PROGRAMMI / MACROAGGREGATI |  | Redditi da lavoro dipendente | Imposte e tasse a carico dell'ente | Acquisto di beni e servizi | Trasferimenti correnti | Interessi passivi | Altre spese per redditi da capitale | Rimborsi e poste correttive delle entrate | Altre spese correnti | Totale              |
|---------------------------------------|--|------------------------------|------------------------------------|----------------------------|------------------------|-------------------|-------------------------------------|---|----------------------|---------------------|
|                                       |  | 101                          | 102                                | 103                        | 104                    | 107               | 108                                 | 109                                       | 110                  | 100                 |
| <b>01</b>                             | <b>MISSIONE 1: Servizi istituzionali, generali e di gestione</b>                 |                              |                                    |                            |                        |                   |                                     |   |                      |                     |
| 01                                    | Organi istituzionali   | 314.963,00                   | 0,00                               | 125.000,00                 | 0,00                   | 0,00              | 0,00                                | 0,00                                      | 0,00                 | 439.963,00          |
| 02                                    | Segreteria generale  | 0,00                         | 0,00                               | 332.680,00                 | 4.000,00               | 0,00              | 0,00                                | 0,00                                      | 0,00                 | 336.680,00          |
| 03                                    | Gestione economica, finanziaria, programmazione, provveditorato                  | 74.538,00                    | 0,00                               | 311.123,16                 | 0,00                   | 121.015,24        | 0,00                                | 0,00                                      | 0,00                 | 506.676,40          |
| 04                                    | Gestione delle entrate tributarie e servizi fiscali                              | 53.982,00                    | 0,00                               | 53.985,45                  | 0,00                   | 0,00              | 0,00                                | 20.000,00                                 | 0,00                 | 127.967,45          |
| 05                                    | Gestione dei beni demaniali e patrimoniali                                       | 2.448,00                     | 0,00                               | 0,00                       | 0,00                   | 0,00              | 0,00                                | 0,00                                      | 0,00                 | 2.448,00            |
| 06                                    | Ufficio tecnico  | 63.913,00                    | 0,00                               | 31.500,00                  | 0,00                   | 11.303,40         | 0,00                                | 0,00                                      | 0,00                 | 106.716,40          |
| 07                                    | Elezioni e consultazioni popolari - Anagrafe e stato civile                      | 67.800,00                    | 0,00                               | 7.000,00                   | 0,00                   | 0,00              | 0,00                                | 0,00                                      | 0,00                 | 74.800,00           |
| 10                                    | Risorse umane  | 893.613,04                   | 0,00                               | 0,00                       | 0,00                   | 0,00              | 0,00                                | 0,00                                      | 0,00                 | 893.613,04          |
| 11                                    | Altri servizi generali   | 247.635,00                   | 183.433,00                         | 50.000,00                  | 0,00                   | 45.223,20         | 0,00                                | 0,00                                      | 435.000,00           | 961.291,20          |
|                                       | <b>TOTALE MISSIONE 1: Servizi istituzionali, generali e di gestione</b>          | <b>1.718.892,04</b>          | <b>183.433,00</b>                  | <b>911.288,61</b>          | <b>4.000,00</b>        | <b>177.541,84</b> | <b>0,00</b>                         | <b>20.000,00</b>                          | <b>435.000,00</b>    | <b>3.450.155,49</b> |
| <b>03</b>                             | <b>MISSIONE 3: Ordine pubblico e sicurezza</b>                                   |                              |                                    |                            |                        |                   |                                     |   |                      |                     |
| 01                                    | Polizia locale e amministrativa  | 452.785,00                   | 0,00                               | 71.806,84                  | 0,00                   | 0,00              | 0,00                                | 0,00                                      | 0,00                 | 524.591,84          |
|                                       | <b>TOTALE MISSIONE 3: Ordine pubblico e sicurezza</b>                            | <b>452.785,00</b>            | <b>0,00</b>                        | <b>71.806,84</b>           | <b>0,00</b>            | <b>0,00</b>       | <b>0,00</b>                         | <b>0,00</b>                               | <b>0,00</b>          | <b>524.591,84</b>   |
| <b>04</b>                             | <b>MISSIONE 4: Istruzione e diritto allo studio</b>                              |                              |                                    |                            |                        |                   |                                     |   |                      |                     |
| 01                                    | Istruzione prescolastica   | 0,00                         | 0,00                               | 59.000,00                  | 0,00                   | 0,00              | 0,00                                | 0,00                                      | 0,00                 | 59.000,00           |
| 02                                    | Altri ordini di istruzione non universitaria                                     | 0,00                         | 0,00                               | 149.000,00                 | 0,00                   | 80.471,42         | 0,00                                | 0,00                                      | 0,00                 | 229.471,42          |
| 06                                    | Servizi ausiliari all'istruzione   | 0,00                         | 0,00                               | 275.000,00                 | 0,00                   | 0,00              | 0,00                                | 0,00                                      | 0,00                 | 275.000,00          |
| 07                                    | Diritto allo studio  | 0,00                         | 0,00                               | 0,00                       | 0,00                   | 0,00              | 0,00                                | 0,00                                      | 0,00                 | 0,00                |
|                                       | <b>TOTALE MISSIONE 4: Istruzione e diritto allo studio</b>                       | <b>0,00</b>                  | <b>0,00</b>                        | <b>483.000,00</b>          | <b>0,00</b>            | <b>80.471,42</b>  | <b>0,00</b>                         | <b>0,00</b>                               | <b>0,00</b>          | <b>563.471,42</b>   |
| <b>05</b>                             | <b>MISSIONE 5: Tutela e valorizzazione dei beni e attivita' culturali</b>        |                              |                                    |                            |                        |                   |                                     |   |                      |                     |
| 01                                    | Valorizzazione dei beni di interesse storico                                     | 0,00                         | 0,00                               | 10.500,00                  | 0,00                   | 0,00              | 0,00                                | 0,00                                      | 0,00                 | 10.500,00           |
| 02                                    | Attivita' culturali e interventi diversi nel settore culturale                   | 0,00                         | 0,00                               | 1.000,00                   | 0,00                   | 0,00              | 0,00                                | 0,00                                      | 0,00                 | 1.000,00            |
|                                       | <b>TOTALE MISSIONE 5: Tutela e valorizzazione dei beni e attivita' culturali</b> | <b>0,00</b>                  | <b>0,00</b>                        | <b>11.500,00</b>           | <b>0,00</b>            | <b>0,00</b>       | <b>0,00</b>                         | <b>0,00</b>                               | <b>0,00</b>          | <b>11.500,00</b>    |
| <b>06</b>                             | <b>MISSIONE 6: Politiche giovanili, sport e tempo libero</b>                     |                              |                                    |                            |                        |                   |                                     |   |                      |                     |
| 01                                    | Sport e tempo libero   | 0,00                         | 0,00                               | 30.000,00                  | 0,00                   | 34.721,70         | 0,00                                | 0,00                                      | 0,00                 | 64.721,70           |
| 02                                    | Giovani  | 0,00                         | 0,00                               | 0,00                       | 0,00                   | 0,00              | 0,00                                | 0,00                                      | 0,00                 | 0,00                |
|                                       | <b>TOTALE MISSIONE 6: Politiche giovanili, sport e tempo libero</b>              | <b>0,00</b>                  | <b>0,00</b>                        | <b>30.000,00</b>           | <b>0,00</b>            | <b>34.721,70</b>  | <b>0,00</b>                         | <b>0,00</b>                               | <b>0,00</b>          | <b>64.721,70</b>    |





**SPESE PER MISSIONI, PROGRAMMI E MACROAGGREGATI - SPESE CORRENTI - Esercizio 2023**

| MISSIONI E PROGRAMMI / MACROAGGREGATI |  | Redditi da lavoro dipendente | Imposte e tasse a carico dell'ente | Acquisto di beni e servizi | Trasferimenti correnti | Interessi passivi | Altre spese per redditi da capitale | Rimborsi e poste correttive delle entrate | Altre spese correnti | Totale               |
|---------------------------------------|--|------------------------------|------------------------------------|----------------------------|------------------------|-------------------|-------------------------------------|---|----------------------|----------------------|
|                                       |  | 101                          | 102                                | 103                        | 104                    | 107               | 108                                 | 109                                       | 110                  | 100                  |
| <b>14</b>                             | <b>MISSIONE 14: Sviluppo economico e competitività'</b>        |                              |                                    |                            |                        |                   |                                     |   |                      |                      |
| 02                                    | Commercio - reti distributive - tutela dei consumatori         | 71.290,00                    | 0,00                               | 0,00                       | 0,00                   | 0,00              | 0,00                                | 0,00                                      | 0,00                 | 71.290,00            |
|                                       | <b>TOTALE MISSIONE 14: Sviluppo economico e competitività'</b> | <b>71.290,00</b>             | <b>0,00</b>                        | <b>0,00</b>                | <b>0,00</b>            | <b>0,00</b>       | <b>0,00</b>                         | <b>0,00</b>                               | <b>0,00</b>          | <b>71.290,00</b>     |
| <b>20</b>                             | <b>MISSIONE 20: Fondi e accantonamenti</b>                     |                              |                                    |                            |                        |                   |                                     |   |                      |                      |
| 01                                    | Fondo di riserva   | 0,00                         | 0,00                               | 0,00                       | 0,00                   | 0,00              | 0,00                                | 0,00                                      | 92.757,05            | 92.757,05            |
| 02                                    | Fondo crediti di dubbia esigibilità                            | 0,00                         | 0,00                               | 0,00                       | 0,00                   | 0,00              | 0,00                                | 0,00                                      | 1.776.174,49         | 1.776.174,49         |
| 03                                    | Altri fondi  | 0,00                         | 0,00                               | 0,00                       | 0,00                   | 0,00              | 0,00                                | 0,00                                      | 0,00                 | 0,00                 |
|                                       | <b>TOTALE MISSIONE 20: Fondi e accantonamenti</b>              | <b>0,00</b>                  | <b>0,00</b>                        | <b>0,00</b>                | <b>0,00</b>            | <b>0,00</b>       | <b>0,00</b>                         | <b>0,00</b>                               | <b>1.868.931,54</b>  | <b>1.868.931,54</b>  |
| <b>50</b>                             | <b>MISSIONE 50: Debito pubblico</b>                            |                              |                                    |                            |                        |                   |                                     |   |                      |                      |
| 01                                    | Quota interessi ammortamento mutui e prestiti obbligazionari   | 0,00                         | 0,00                               | 0,00                       | 0,00                   | 0,00              | 0,00                                | 0,00                                      | 0,00                 | 0,00                 |
|                                       | <b>TOTALE MISSIONE 50: Debito pubblico</b>                     | <b>0,00</b>                  | <b>0,00</b>                        | <b>0,00</b>                | <b>0,00</b>            | <b>0,00</b>       | <b>0,00</b>                         | <b>0,00</b>                               | <b>0,00</b>          | <b>0,00</b>          |
|                                       | <b>TOTALE MISSIONI</b>   | <b>2.367.551,04</b>          | <b>183.433,00</b>                  | <b>5.259.735,25</b>        | <b>210.650,00</b>      | <b>389.201,67</b> | <b>0,00</b>                         | <b>20.000,00</b>                          | <b>2.303.931,54</b>  | <b>10.734.502,50</b> |





**SPESE PER MISSIONI, PROGRAMMI E MACROAGGREGATI**  
**SPESE IN CONTO CAPITALE E SPESE PER INCREMENTO DI ATTIVITA' FINANZIARIE - Esercizio 2021**

| MISSIONI E PROGRAMMI / MACROAGGREGATI |  | Tributi in conto capitale a carico dell'ente | Investimenti fissi lordi e acquisto terreni | Contributi agli investimenti | Altri trasferimenti in conto capitale | Altre spese in conto capitale | Totale SPESE IN CONTO CAPITALE | Acquisizione di attività finanziate | 2021        | Concessione crediti di medio - lungo termine | Altre spese per incremento attività finanziare | Totale SPESE PER INCREMENTO DI ATTIVITA' FINANZIARIE |
|---------------------------------------|--|--|---|------------------------------|---------------------------------------|-------------------------------|--------------------------------|-------------------------------------|-------------|--|--|--|
|                                       |  | 201  | 202   | 203                          | 204                                   | 205                           | 200                            | 301                                 | 302         | 303  | 304  | 300  |
| 04                                    | Servizio idrico integrato  | 0,00   | 0,00  | 0,00                         | 0,00                                  | 0,00                          | 0,00                           | 0,00                                | 0,00        | 0,00   | 0,00   | 0,00   |
| 05                                    | Aree protette, parchi naturali, protezione naturalistica e forestazione                | 0,00   | 0,00  | 0,00                         | 0,00                                  | 0,00                          | 0,00                           | 0,00                                | 0,00        | 0,00   | 0,00   | 0,00   |
|                                       | <b>TOTALE MISSIONE 9: Sviluppo sostenibile e tutela del territorio e dell'ambiente</b> | <b>0,00</b>                                  | <b>0,00</b>                                 | <b>0,00</b>                  | <b>0,00</b>                           | <b>0,00</b>                   | <b>0,00</b>                    | <b>0,00</b>                         | <b>0,00</b> | <b>0,00</b>                                  | <b>0,00</b>                                    | <b>0,00</b>  |
|                                       | <b>MISSIONE 10: Trasporti e diritto alla mobilita'</b>                                 |  |   |                              |                                       |                               |                                |                                     |             |  |  |  |
| 05                                    | Viabilita' e infrastrutture stradali   | 0,00   | 554.030,60                                  | 0,00                         | 0,00                                  | 0,00                          | 554.030,60                     | 0,00                                | 0,00        | 0,00   | 0,00   | 0,00   |
|                                       | <b>TOTALE MISSIONE 10: Trasporti e diritto alla mobilita'</b>                          | <b>0,00</b>                                  | <b>554.030,60</b>                           | <b>0,00</b>                  | <b>0,00</b>                           | <b>0,00</b>                   | <b>554.030,60</b>              | <b>0,00</b>                         | <b>0,00</b> | <b>0,00</b>                                  | <b>0,00</b>                                    | <b>0,00</b>  |
|                                       | <b>MISSIONE 12: Diritti sociali, politiche sociali e famiglia</b>                      |  |   |                              |                                       |                               |                                |                                     |             |  |  |  |
| 02                                    | Interventi per la disabilita'  | 0,00   | 0,00  | 0,00                         | 0,00                                  | 0,00                          | 0,00                           | 0,00                                | 0,00        | 0,00   | 0,00   | 0,00   |
| 03                                    | Interventi per gli anziani   | 0,00   | 0,00  | 0,00                         | 0,00                                  | 0,00                          | 0,00                           | 0,00                                | 0,00        | 0,00   | 0,00   | 0,00   |
| 04                                    | Interventi per soggetti a rischio di esclusione sociale                                | 0,00   | 0,00  | 0,00                         | 0,00                                  | 0,00                          | 0,00                           | 0,00                                | 0,00        | 0,00   | 0,00   | 0,00   |
|                                       | <b>TOTALE MISSIONE 12: Diritti sociali, politiche sociali e famiglia</b>               | <b>0,00</b>                                  | <b>0,00</b>                                 | <b>0,00</b>                  | <b>0,00</b>                           | <b>0,00</b>                   | <b>0,00</b>                    | <b>0,00</b>                         | <b>0,00</b> | <b>0,00</b>                                  | <b>0,00</b>                                    | <b>0,00</b>  |
|                                       | <b>MISSIONE 14: Sviluppo economico e competitivita'</b>                                |  |   |                              |                                       |                               |                                |                                     |             |  |  |  |
| 02                                    | Commercio - reti distributive - tutela dei consumatori                                 | 0,00   | 0,00  | 0,00                         | 0,00                                  | 0,00                          | 0,00                           | 0,00                                | 0,00        | 0,00   | 0,00   | 0,00   |
|                                       | <b>TOTALE MISSIONE 14: Sviluppo economico e competitivita'</b>                         | <b>0,00</b>                                  | <b>0,00</b>                                 | <b>0,00</b>                  | <b>0,00</b>                           | <b>0,00</b>                   | <b>0,00</b>                    | <b>0,00</b>                         | <b>0,00</b> | <b>0,00</b>                                  | <b>0,00</b>                                    | <b>0,00</b>  |
|                                       | <b>MISSIONE 17: Energia e diversificazione delle fonti energetiche</b>                 |  |   |                              |                                       |                               |                                |                                     |             |  |  |  |
| 01                                    | Fonti energetiche  | 0,00   | 0,00  | 0,00                         | 0,00                                  | 0,00                          | 0,00                           | 0,00                                | 0,00        | 0,00   | 0,00   | 0,00   |
|                                       | <b>TOTALE MISSIONE 17: Energia e diversificazione delle fonti energetiche</b>          | <b>0,00</b>                                  | <b>0,00</b>                                 | <b>0,00</b>                  | <b>0,00</b>                           | <b>0,00</b>                   | <b>0,00</b>                    | <b>0,00</b>                         | <b>0,00</b> | <b>0,00</b>                                  | <b>0,00</b>                                    | <b>0,00</b>  |
|                                       | <b>TOTALE MISSIONI</b>   | <b>0,00</b>                                  | <b>13.864.882,62</b>                        | <b>0,00</b>                  | <b>0,00</b>                           | <b>0,00</b>                   | <b>13.864.882,62</b>           | <b>0,00</b>                         | <b>0,00</b> | <b>0,00</b>                                  | <b>0,00</b>                                    | <b>0,00</b>  |





**SPESE PER MISSIONI, PROGRAMMI E MACROAGGREGATI**  
**SPESE IN CONTO CAPITALE E SPESE PER INCREMENTO DI ATTIVITA' FINANZIARIE - Esercizio 2022**

| MISSIONI E PROGRAMMI / MACROAGGREGATI |  | Tributi in conto capitale a carico dell'ente | Investimenti fissi lordi e acquisto terreni | Contributi agli investimenti | Altri trasferimenti in conto capitale | Altre spese in conto capitale | Totale SPESE IN CONTO CAPITALE | Acquisizione di attività finanziate | 2022        | Concessione crediti di medio - lungo termine | Altre spese per incremento attività finanziare | Totale SPESE PER INCREMENTO DI ATTIVITA' FINANZIARIE |
|---------------------------------------|--|--|---|------------------------------|---------------------------------------|-------------------------------|--------------------------------|-------------------------------------|-------------|--|--|--|
|                                       |  | 201  | 202   | 203                          | 204                                   | 205                           | 200                            | 301                                 | 302         | 303  | 304  | 300  |
| 04                                    | Servizio idrico integrato  | 0,00   | 0,00  | 0,00                         | 0,00                                  | 0,00                          | 0,00                           | 0,00                                | 0,00        | 0,00   | 0,00   | 0,00   |
| 05                                    | Aree protette, parchi naturali, protezione naturalistica e forestazione                | 0,00   | 0,00  | 0,00                         | 0,00                                  | 0,00                          | 0,00                           | 0,00                                | 0,00        | 0,00   | 0,00   | 0,00   |
|                                       | <b>TOTALE MISSIONE 9: Sviluppo sostenibile e tutela del territorio e dell'ambiente</b> | <b>0,00</b>                                  | <b>0,00</b>                                 | <b>0,00</b>                  | <b>0,00</b>                           | <b>0,00</b>                   | <b>0,00</b>                    | <b>0,00</b>                         | <b>0,00</b> | <b>0,00</b>                                  | <b>0,00</b>                                    | <b>0,00</b>  |
|                                       | <b>MISSIONE 10: Trasporti e diritto alla mobilita'</b>                                 |  |   |                              |                                       |                               |                                |                                     |             |  |  |  |
| 05                                    | Viabilita' e infrastrutture stradali   | 0,00   | 328.000,00                                  | 0,00                         | 0,00                                  | 0,00                          | 328.000,00                     | 0,00                                | 0,00        | 0,00   | 0,00   | 0,00   |
|                                       | <b>TOTALE MISSIONE 10: Trasporti e diritto alla mobilita'</b>                          | <b>0,00</b>                                  | <b>328.000,00</b>                           | <b>0,00</b>                  | <b>0,00</b>                           | <b>0,00</b>                   | <b>328.000,00</b>              | <b>0,00</b>                         | <b>0,00</b> | <b>0,00</b>                                  | <b>0,00</b>                                    | <b>0,00</b>  |
|                                       | <b>MISSIONE 12: Diritti sociali, politiche sociali e famiglia</b>                      |  |   |                              |                                       |                               |                                |                                     |             |  |  |  |
| 02                                    | Interventi per la disabilita'  | 0,00   | 0,00  | 0,00                         | 0,00                                  | 0,00                          | 0,00                           | 0,00                                | 0,00        | 0,00   | 0,00   | 0,00   |
| 03                                    | Interventi per gli anziani   | 0,00   | 0,00  | 0,00                         | 0,00                                  | 0,00                          | 0,00                           | 0,00                                | 0,00        | 0,00   | 0,00   | 0,00   |
| 04                                    | Interventi per soggetti a rischio di esclusione sociale                                | 0,00   | 0,00  | 0,00                         | 0,00                                  | 0,00                          | 0,00                           | 0,00                                | 0,00        | 0,00   | 0,00   | 0,00   |
|                                       | <b>TOTALE MISSIONE 12: Diritti sociali, politiche sociali e famiglia</b>               | <b>0,00</b>                                  | <b>0,00</b>                                 | <b>0,00</b>                  | <b>0,00</b>                           | <b>0,00</b>                   | <b>0,00</b>                    | <b>0,00</b>                         | <b>0,00</b> | <b>0,00</b>                                  | <b>0,00</b>                                    | <b>0,00</b>  |
|                                       | <b>MISSIONE 14: Sviluppo economico e competitivita'</b>                                |  |   |                              |                                       |                               |                                |                                     |             |  |  |  |
| 02                                    | Commercio - reti distributive - tutela dei consumatori                                 | 0,00   | 0,00  | 0,00                         | 0,00                                  | 0,00                          | 0,00                           | 0,00                                | 0,00        | 0,00   | 0,00   | 0,00   |
|                                       | <b>TOTALE MISSIONE 14: Sviluppo economico e competitivita'</b>                         | <b>0,00</b>                                  | <b>0,00</b>                                 | <b>0,00</b>                  | <b>0,00</b>                           | <b>0,00</b>                   | <b>0,00</b>                    | <b>0,00</b>                         | <b>0,00</b> | <b>0,00</b>                                  | <b>0,00</b>                                    | <b>0,00</b>  |
|                                       | <b>MISSIONE 17: Energia e diversificazione delle fonti energetiche</b>                 |  |   |                              |                                       |                               |                                |                                     |             |  |  |  |
| 01                                    | Fonti energetiche  | 0,00   | 0,00  | 0,00                         | 0,00                                  | 0,00                          | 0,00                           | 0,00                                | 0,00        | 0,00   | 0,00   | 0,00   |
|                                       | <b>TOTALE MISSIONE 17: Energia e diversificazione delle fonti energetiche</b>          | <b>0,00</b>                                  | <b>0,00</b>                                 | <b>0,00</b>                  | <b>0,00</b>                           | <b>0,00</b>                   | <b>0,00</b>                    | <b>0,00</b>                         | <b>0,00</b> | <b>0,00</b>                                  | <b>0,00</b>                                    | <b>0,00</b>  |
|                                       | <b>TOTALE MISSIONI</b>   | <b>0,00</b>                                  | <b>400.000,00</b>                           | <b>0,00</b>                  | <b>0,00</b>                           | <b>0,00</b>                   | <b>400.000,00</b>              | <b>0,00</b>                         | <b>0,00</b> | <b>0,00</b>                                  | <b>0,00</b>                                    | <b>0,00</b>  |





**SPESE PER MISSIONI, PROGRAMMI E MACROAGGREGATI**  
**SPESE IN CONTO CAPITALE E SPESE PER INCREMENTO DI ATTIVITA' FINANZIARIE - Esercizio 2023**

| MISSIONI E PROGRAMMI / MACROAGGREGATI |  | Tributi in conto capitale a carico dell'ente | Investimenti fissi lordi e acquisto terreni | Contributi agli investimenti | Altri trasferimenti in conto capitale | Altre spese in conto capitale | Totale SPESE IN CONTO CAPITALE | Acquisizione di attività finanziate | 2023        | Concessione crediti di medio - lungo termine | Altre spese per incremento attività finanziare | Totale SPESE PER INCREMENTO DI ATTIVITA' FINANZIARIE |
|---------------------------------------|--|--|---|------------------------------|---------------------------------------|-------------------------------|--------------------------------|-------------------------------------|-------------|--|--|--|
|                                       |  | 201  | 202   | 203                          | 204                                   | 205                           | 200                            | 301                                 | 302         | 303  | 304  | 300  |
| 04                                    | Servizio idrico integrato  | 0,00   | 0,00  | 0,00                         | 0,00                                  | 0,00                          | 0,00                           | 0,00                                | 0,00        | 0,00   | 0,00   | 0,00   |
| 05                                    | Aree protette, parchi naturali, protezione naturalistica e forestazione                | 0,00   | 0,00  | 0,00                         | 0,00                                  | 0,00                          | 0,00                           | 0,00                                | 0,00        | 0,00   | 0,00   | 0,00   |
|                                       | <b>TOTALE MISSIONE 9: Sviluppo sostenibile e tutela del territorio e dell'ambiente</b> | <b>0,00</b>                                  | <b>0,00</b>                                 | <b>0,00</b>                  | <b>0,00</b>                           | <b>0,00</b>                   | <b>0,00</b>                    | <b>0,00</b>                         | <b>0,00</b> | <b>0,00</b>                                  | <b>0,00</b>                                    | <b>0,00</b>  |
|                                       | <b>MISSIONE 10: Trasporti e diritto alla mobilita'</b>                                 |  |   |                              |                                       |                               |                                |                                     |             |  |  |  |
| 05                                    | Viabilita' e infrastrutture stradali   | 0,00   | 328.000,00                                  | 0,00                         | 0,00                                  | 0,00                          | 328.000,00                     | 0,00                                | 0,00        | 0,00   | 0,00   | 0,00   |
|                                       | <b>TOTALE MISSIONE 10: Trasporti e diritto alla mobilita'</b>                          | <b>0,00</b>                                  | <b>328.000,00</b>                           | <b>0,00</b>                  | <b>0,00</b>                           | <b>0,00</b>                   | <b>328.000,00</b>              | <b>0,00</b>                         | <b>0,00</b> | <b>0,00</b>                                  | <b>0,00</b>                                    | <b>0,00</b>  |
|                                       | <b>MISSIONE 12: Diritti sociali, politiche sociali e famiglia</b>                      |  |   |                              |                                       |                               |                                |                                     |             |  |  |  |
| 02                                    | Interventi per la disabilita'  | 0,00   | 0,00  | 0,00                         | 0,00                                  | 0,00                          | 0,00                           | 0,00                                | 0,00        | 0,00   | 0,00   | 0,00   |
| 03                                    | Interventi per gli anziani   | 0,00   | 0,00  | 0,00                         | 0,00                                  | 0,00                          | 0,00                           | 0,00                                | 0,00        | 0,00   | 0,00   | 0,00   |
| 04                                    | Interventi per soggetti a rischio di esclusione sociale                                | 0,00   | 0,00  | 0,00                         | 0,00                                  | 0,00                          | 0,00                           | 0,00                                | 0,00        | 0,00   | 0,00   | 0,00   |
|                                       | <b>TOTALE MISSIONE 12: Diritti sociali, politiche sociali e famiglia</b>               | <b>0,00</b>                                  | <b>0,00</b>                                 | <b>0,00</b>                  | <b>0,00</b>                           | <b>0,00</b>                   | <b>0,00</b>                    | <b>0,00</b>                         | <b>0,00</b> | <b>0,00</b>                                  | <b>0,00</b>                                    | <b>0,00</b>  |
|                                       | <b>MISSIONE 14: Sviluppo economico e competitivita'</b>                                |  |   |                              |                                       |                               |                                |                                     |             |  |  |  |
| 02                                    | Commercio - reti distributive - tutela dei consumatori                                 | 0,00   | 0,00  | 0,00                         | 0,00                                  | 0,00                          | 0,00                           | 0,00                                | 0,00        | 0,00   | 0,00   | 0,00   |
|                                       | <b>TOTALE MISSIONE 14: Sviluppo economico e competitivita'</b>                         | <b>0,00</b>                                  | <b>0,00</b>                                 | <b>0,00</b>                  | <b>0,00</b>                           | <b>0,00</b>                   | <b>0,00</b>                    | <b>0,00</b>                         | <b>0,00</b> | <b>0,00</b>                                  | <b>0,00</b>                                    | <b>0,00</b>  |
|                                       | <b>MISSIONE 17: Energia e diversificazione delle fonti energetiche</b>                 |  |   |                              |                                       |                               |                                |                                     |             |  |  |  |
| 01                                    | Fonti energetiche  | 0,00   | 0,00  | 0,00                         | 0,00                                  | 0,00                          | 0,00                           | 0,00                                | 0,00        | 0,00   | 0,00   | 0,00   |
|                                       | <b>TOTALE MISSIONE 17: Energia e diversificazione delle fonti energetiche</b>          | <b>0,00</b>                                  | <b>0,00</b>                                 | <b>0,00</b>                  | <b>0,00</b>                           | <b>0,00</b>                   | <b>0,00</b>                    | <b>0,00</b>                         | <b>0,00</b> | <b>0,00</b>                                  | <b>0,00</b>                                    | <b>0,00</b>  |
|                                       | <b>TOTALE MISSIONI</b>   | <b>0,00</b>                                  | <b>400.000,00</b>                           | <b>0,00</b>                  | <b>0,00</b>                           | <b>0,00</b>                   | <b>400.000,00</b>              | <b>0,00</b>                         | <b>0,00</b> | <b>0,00</b>                                  | <b>0,00</b>                                    | <b>0,00</b>  |



## SPESE PER MISSIONI, PROGRAMMI E MACROAGGREGATI - SPESE PER RIMBORSO DI PRESTITI - Esercizio 2021

| MISSIONI E PROGRAMMI / MACROAGGREGATI |   | Rimborso di titoli obbligazionari | Rimborso prestiti a breve termine | Rimborso mutui e altri finanziamenti a medio lungo termine | Rimborso di altre forme di indebitamento | Fondo per rimborso prestiti | Totale            |
|---------------------------------------|---|-----------------------------------|-----------------------------------|--|--|-----------------------------|-------------------|
|                                       |   | 401                               | 402                               | 403  | 404                                      | 405                         | 400               |
| <b>50</b>                             | <b>MISSIONE 50: Debito pubblico</b>                         |                                   |                                   |  |  |                             |                   |
| 02                                    | Quota capitale ammortamento mutui e prestiti obbligazionari | 0,00                              | 0,00                              | 419.732,43   | 0,00                                     | 128.692,18                  | 548.424,61        |
|                                       | <b>TOTALE MISSIONE 50: Debito pubblico</b>                  | <b>0,00</b>                       | <b>0,00</b>                       | <b>419.732,43</b>  | <b>0,00</b>                              | <b>128.692,18</b>           | <b>548.424,61</b> |
|                                       | <b>TOTALE MISSIONI</b>                                      | <b>0,00</b>                       | <b>0,00</b>                       | <b>419.732,43</b>  | <b>0,00</b>                              | <b>128.692,18</b>           | <b>548.424,61</b> |



## SPESE PER MISSIONI, PROGRAMMI E MACROAGGREGATI - SPESE PER RIMBORSO DI PRESTITI - Esercizio 2022

| MISSIONI E PROGRAMMI / MACROAGGREGATI |   | Rimborso di titoli obbligazionari | Rimborso prestiti a breve termine | Rimborso mutui e altri finanziamenti a medio lungo termine | Rimborso di altre forme di indebitamento | Fondo per rimborso prestiti | Totale            |
|---------------------------------------|---|-----------------------------------|-----------------------------------|--|--|-----------------------------|-------------------|
|                                       |   | 401                               | 402                               | 403  | 404                                      | 405                         | 400               |
| <b>50</b>                             | <b>MISSIONE 50: Debito pubblico</b>                         |                                   |                                   |  |  |                             |                   |
| 02                                    | Quota capitale ammortamento mutui e prestiti obbligazionari | 0,00                              | 0,00                              | 432.167,91   | 0,00                                     | 128.692,18                  | 560.860,09        |
|                                       | <b>TOTALE MISSIONE 50: Debito pubblico</b>                  | <b>0,00</b>                       | <b>0,00</b>                       | <b>432.167,91</b>  | <b>0,00</b>                              | <b>128.692,18</b>           | <b>560.860,09</b> |
|                                       | <b>TOTALE MISSIONI</b>                                      | <b>0,00</b>                       | <b>0,00</b>                       | <b>432.167,91</b>  | <b>0,00</b>                              | <b>128.692,18</b>           | <b>560.860,09</b> |



## SPESE PER MISSIONI, PROGRAMMI E MACROAGGREGATI - SPESE PER RIMBORSO DI PRESTITI - Esercizio 2023

| MISSIONI E PROGRAMMI / MACROAGGREGATI |   | Rimborso di titoli obbligazionari | Rimborso prestiti a breve termine | Rimborso mutui e altri finanziamenti a medio lungo termine | Rimborso di altre forme di indebitamento | Fondo per rimborso prestiti | Totale            |
|---------------------------------------|---|-----------------------------------|-----------------------------------|--|--|-----------------------------|-------------------|
|                                       |   | 401                               | 402                               | 403  | 404                                      | 405                         | 400               |
| <b>50</b>                             | <b>MISSIONE 50: Debito pubblico</b>                         |                                   |                                   |  |  |                             |                   |
| 02                                    | Quota capitale ammortamento mutui e prestiti obbligazionari | 0,00                              | 0,00                              | 432.167,91   | 0,00                                     | 128.692,18                  | 560.860,09        |
|                                       | <b>TOTALE MISSIONE 50: Debito pubblico</b>                  | <b>0,00</b>                       | <b>0,00</b>                       | <b>432.167,91</b>  | <b>0,00</b>                              | <b>128.692,18</b>           | <b>560.860,09</b> |
|                                       | <b>TOTALE MISSIONI</b>                                      | <b>0,00</b>                       | <b>0,00</b>                       | <b>432.167,91</b>  | <b>0,00</b>                              | <b>128.692,18</b>           | <b>560.860,09</b> |



## SPESE PER MISSIONI, PROGRAMMI E MACROAGGREGATI - SPESE PER SERVIZI PER CONTO TERZI E PARTITE GIRO - Esercizio 2021

| MISSIONI E PROGRAMMI / MACROAGGREGATI |  | Uscite per partite giro | Uscite per conto terzi | Totale               |
|---------------------------------------|--|-------------------------|------------------------|----------------------|
|                                       |  | 701                     | 702                    | 700                  |
| 01                                    | <b>MISSIONE 99: Servizi per conto terzi</b>        |                         |                        |                      |
|                                       | Servizi per conto terzi e Partite di giro          | 34.478.421,36           | 1.236.662,04           | 35.715.083,40        |
|                                       | <b>TOTALE MISSIONE 99: Servizi per conto terzi</b> | <b>34.478.421,36</b>    | <b>1.236.662,04</b>    | <b>35.715.083,40</b> |
|                                       | <b>TOTALE MISSIONI</b>                             | <b>34.478.421,36</b>    | <b>1.236.662,04</b>    | <b>35.715.083,40</b> |



## SPESE PER MISSIONI, PROGRAMMI E MACROAGGREGATI - SPESE PER SERVIZI PER CONTO TERZI E PARTITE GIRO - Esercizio 2022

| MISSIONI E PROGRAMMI / MACROAGGREGATI |  | Uscite per partite giro | Uscite per conto terzi | Totale               |
|---------------------------------------|--|-------------------------|------------------------|----------------------|
|                                       |  | 701                     | 702                    | 700                  |
| 01                                    | <b>MISSIONE 99: Servizi per conto terzi</b>        |                         |                        |                      |
|                                       | Servizi per conto terzi e Partite di giro          | 34.478.421,36           | 1.236.662,04           | 35.715.083,40        |
|                                       | <b>TOTALE MISSIONE 99: Servizi per conto terzi</b> | <b>34.478.421,36</b>    | <b>1.236.662,04</b>    | <b>35.715.083,40</b> |
|                                       | <b>TOTALE MISSIONI</b>                             | <b>34.478.421,36</b>    | <b>1.236.662,04</b>    | <b>35.715.083,40</b> |

**SPESE PER MISSIONI, PROGRAMMI E MACROAGGREGATI - SPESE PER SERVIZI PER CONTO TERZI E PARTITE GIRO - Esercizio 2023**

| MISSIONI E PROGRAMMI / MACROAGGREGATI |  | Uscite per partite giro | Uscite per conto terzi | Totale               |
|---------------------------------------|--|-------------------------|------------------------|----------------------|
|                                       |  | 701                     | 702                    | 700                  |
| 01                                    | <b>MISSIONE 99: Servizi per conto terzi</b>        |                         |                        |                      |
|                                       | Servizi per conto terzi e Partite di giro          | 34.125.165,00           | 1.236.662,04           | 35.361.827,04        |
|                                       | <b>TOTALE MISSIONE 99: Servizi per conto terzi</b> | <b>34.125.165,00</b>    | <b>1.236.662,04</b>    | <b>35.361.827,04</b> |
|                                       | <b>TOTALE MISSIONI</b>                             | <b>34.125.165,00</b>    | <b>1.236.662,04</b>    | <b>35.361.827,04</b> |



QUADRO GENERALE RIASSUNTIVO

| ENTRATE   | CASSA ANNO 2021      | COMPETENZA ANNO 2021 | COMPETENZA ANNO 2022 | COMPETENZA ANNO 2023 | SPESE  | CASSA ANNO 2021      | COMPETENZA ANNO 2021 | COMPETENZA ANNO 2022 | COMPETENZA ANNO 2023 |
|---|----------------------|----------------------|----------------------|----------------------|--|----------------------|----------------------|----------------------|----------------------|
| Fondo di cassa presunto all'inizio dell'esercizio                           | 1.161.530,74         |                      |                      |                      |  |                      |                      |                      |                      |
| Utilizzo avanzo presunto di amministrazione                                 |                      | 128.692,18           | 0,00                 | 0,00                 | Disavanzo di amministrazione <sup>(1)</sup>                              |                      | 710.761,64           | 710.761,64           | 710.761,64           |
| <i>di cui Utilizzo Fondo anticipazioni di liquidità</i>                     |                      | 128.692,18           | 0,00                 | 0,00                 | Disavanzo derivante da debito autorizzato e non contratto <sup>(2)</sup> |                      | 0,00                 | 0,00                 | 0,00                 |
| Fondo pluriennale vincolato   |                      | 0,00                 | 0,00                 | 0,00                 | Titolo 1: Spese correnti   | 12.262.984,01        | 12.184.037,93        | 10.981.026,96        | 10.734.502,50        |
|   |                      |                      |                      |                      | <i>- di cui fondo pluriennale vincolato</i>                              |                      | 0,00                 | 0,00                 | 0,00                 |
| Titolo 1: Entrate correnti di natura tributaria, contributiva e perequativa | 13.403.456,59        | 10.402.000,87        | 10.386.099,65        | 9.699.288,19         | Titolo 2: Spese in conto capitale  | 18.132.251,67        | 13.864.882,62        | 400.000,00           | 400.000,00           |
| Titolo 2: Trasferimenti correnti  | 1.384.589,30         | 1.625.355,59         | 690.691,91           | 1.130.978,91         | <i>- di cui fondo pluriennale vincolato</i>                              |                      | 0,00                 | 0,00                 | 0,00                 |
| Titolo 3: Entrate extratributarie   | 1.382.948,45         | 1.335.569,54         | 1.175.857,13         | 1.175.857,13         | Titolo 3: Spese per incremento attivita' finanziarie                     | 0,00                 | 0,00                 | 0,00                 | 0,00                 |
| Titolo 4: Entrate in conto capitale   | 16.849.535,85        | 13.816.488,62        | 400.000,00           | 400.000,00           | <i>- di cui fondo pluriennale vincolato</i>                              |                      | 0,00                 | 0,00                 | 0,00                 |
| Titolo 5: Entrate da riduzione di attivita' finanziarie                     | 0,00                 | 0,00                 | 0,00                 | 0,00                 |  |                      |                      |                      |                      |
| <b>Totale entrate finali.....</b>   | <b>33.020.530,19</b> | <b>27.179.414,62</b> | <b>12.652.648,69</b> | <b>12.406.124,23</b> | <b>Totale spese finali.....</b>  | <b>30.395.235,68</b> | <b>26.048.920,55</b> | <b>11.381.026,96</b> | <b>11.134.502,50</b> |
| Titolo 6: Accensione Prestiti   | 87.631,41            | 0,00                 | 0,00                 | 0,00                 | Titolo 4: Rimborso Prestiti  | 548.424,61           | 548.424,61           | 560.860,09           | 560.860,09           |
| Titolo 7: Anticipazioni da istituto tesoriere/cassiere                      | 4.110.352,37         | 3.600.000,00         | 3.600.000,00         | 3.600.000,00         | <i>- di cui fondo anticipazioni di liquidità</i>                         |                      | 128.692,18           | 128.692,18           | 128.692,18           |
| Titolo 9: Entrate per conto terzi e partite di giro                         | 58.255.475,25        | 35.715.083,40        | 35.715.083,40        | 35.361.827,04        | Titolo 5: Chiusura Anticipazioni ricevute da istituto tesoriere/cassiere | 4.323.498,88         | 3.600.000,00         | 3.600.000,00         | 3.600.000,00         |
|   |                      |                      |                      |                      | Titolo 7: Uscite per conto terzi e partite di giro                       | 58.283.573,77        | 35.715.083,40        | 35.715.083,40        | 35.361.827,04        |
| <b>Totale Titoli</b>  | <b>95.473.989,22</b> | <b>66.494.498,02</b> | <b>51.967.732,09</b> | <b>51.367.951,27</b> | <b>Totale Titoli</b>   | <b>93.550.732,94</b> | <b>65.912.428,56</b> | <b>51.256.970,45</b> | <b>50.657.189,63</b> |
| <b>TOTALE COMPLESSIVO ENTRATE</b>   | <b>96.635.519,96</b> | <b>66.623.190,20</b> | <b>51.967.732,09</b> | <b>51.367.951,27</b> | <b>TOTALE COMPLESSIVO SPESE</b>  | <b>93.550.732,94</b> | <b>66.623.190,20</b> | <b>51.967.732,09</b> | <b>51.367.951,27</b> |
| <b>Fondo di cassa finale presunto</b>                                       | <b>3.084.787,02</b>  |                      |                      |                      |  |                      |                      |                      |                      |

(1) corrisponde alla prima voce del conto del bilancio spese.

(2) Solo per le regioni e le province autonome di Trento e di Bolzano. Corrisponde alla seconda voce del conto del bilancio spese



EQUILIBRI DI BILANCIO

| EQUILIBRIO ECONOMICO - FINANZIARIO  |     |              | COMPETENZA ANNO 2021 | COMPETENZA ANNO 2022 | COMPETENZA ANNO 2023 |
|---|-----|--------------|----------------------|----------------------|----------------------|
| Fondo di cassa all'inizio dell'esercizio  |     | 1.161.530,74 |                      |                      |                      |
| A) Fondo pluriennale vincolato di entrata per spese correnti  | (+) |              | 0,00                 | 0,00                 | 0,00                 |
| AA) Recupero disavanzo di amministrazione esercizio precedente  | (-) |              | 710.761,64           | 710.761,64           | 710.761,64           |
| B) Entrate Titoli 1.00 - 2.00 - 3.00  | (+) |              | 13.362.926,00        | 12.252.648,69        | 12.006.124,23        |
| <i>di cui per estinzione anticipata di prestiti</i>   |     |              | 0,00                 | 0,00                 | 0,00                 |
| C) Entrate Titolo 4.02.06 - Contributi agli investimenti direttamente destinati al rimborso dei prestiti da amministrazioni pubbliche   | (+) |              | 0,00                 | 0,00                 | 0,00                 |
| D) Spese Titolo 1.00 - Spese correnti   | (-) |              | 12.184.037,93        | 10.981.026,96        | 10.734.502,50        |
| <i>di cui: - fondo pluriennale vincolato</i>  |     |              | 0,00                 | 0,00                 | 0,00                 |
| <i>- fondo crediti di dubbia esigibilità</i>  |     |              | 1.920.767,89         | 1.776.174,49         | 1.776.174,49         |
| E) Spese Titolo 2.04 - Altri trasferimenti in conto capitale  | (-) |              | 0,00                 | 0,00                 | 0,00                 |
| F) Spese Titolo 4.00 - Quote di capitale amm.to dei mutui e prestiti obbligazionari   | (-) |              | 548.424,61           | 560.860,09           | 560.860,09           |
| <i>di cui per estinzione anticipata di prestiti</i>   |     |              | 0,00                 | 0,00                 | 0,00                 |
| <i>di cui Fondo anticipazioni di liquidità</i>  |     |              | 128.692,18           | 128.692,18           | 128.692,18           |
| <b>G) Somma finale (G=A-AA+B+C-D-E-F)</b>   |     |              | <b>-80.298,18</b>    | <b>0,00</b>          | <b>0,00</b>          |
| ALTRE POSTE DIFFERENZIALI, PER ECCEZIONI PREVISTE DA NORME DI LEGGE E DA PRINCIPI CONTABILI, CHE HANNO EFFETTO SULL'EQUILIBRIO EX ARTICOLO 162, COMMA 6, DEL TESTO UNICO DELLE LEGGI SULL'ORDINAMENTO DEGLI ENTI LOCALI |     |              |                      |                      |                      |
| H) Utilizzo risultato di amministrazione presunto per spese correnti e per rimborso dei prestiti (2)  | (+) |              | 128.692,18           | 0,00                 | 0,00                 |
| <i>di cui per estinzione anticipata di prestiti</i>   |     |              | 0,00                 | 0,00                 | 0,00                 |
| I) Entrate di parte capitale destinate a spese correnti in base a specifiche disposizioni di legge o dei principi contabili   | (+) |              | 0,00                 | 0,00                 | 0,00                 |
| <i>di cui per estinzione anticipata di prestiti</i>   |     |              | 0,00                 | 0,00                 | 0,00                 |
| L) Entrate di parte corrente destinate a spese di investimento in base a specifiche disposizioni di legge o dei principi contabili  | (-) |              | 48.394,00            | 0,00                 | 0,00                 |
| M) Entrate da accensione di prestiti destinate a estinzione anticipata dei prestiti   | (+) |              | 0,00                 | 0,00                 | 0,00                 |
| <b>EQUILIBRIO DI PARTE CORRENTE (3) (O=G+H+I-L+M)</b>   |     |              | <b>0,00</b>          | <b>0,00</b>          | <b>0,00</b>          |
| P) Utilizzo risultato di amministrazione presunto per spese di investimento (2)   | (+) |              | 0,00                 | 0,00                 | 0,00                 |
| Q) Fondo pluriennale vincolato di entrata per spese in conto capitale   | (+) |              | 0,00                 | 0,00                 | 0,00                 |
| R) Entrate Titoli 4.00-5.00-6.00  | (+) |              | 13.816.488,62        | 400.000,00           | 400.000,00           |
| C) Entrate Titolo 4.02.06 - Contributi agli investimenti direttamente destinati al rimborso dei prestiti da amministrazioni pubbliche   | (-) |              | 0,00                 | 0,00                 | 0,00                 |
| I) Entrate di parte capitale destinate a spese correnti in base a specifiche disposizioni di legge o dei principi contabili   | (-) |              | 0,00                 | 0,00                 | 0,00                 |
| S1) Entrate Titolo 5.02 per Riscossione crediti di breve termine  | (-) |              | 0,00                 | 0,00                 | 0,00                 |
| S2) Entrate Titolo 5.03 per Riscossione crediti di medio-lungo termine  | (-) |              | 0,00                 | 0,00                 | 0,00                 |



## EQUILIBRI DI BILANCIO

| EQUILIBRIO ECONOMICO - FINANZIARIO   |     | COMPETENZA<br>ANNO 2021 | COMPETENZA<br>ANNO 2022 | COMPETENZA<br>ANNO 2023 |
|--|-----|-------------------------|-------------------------|-------------------------|
| T) Entrate Titolo 5.04 relative a Altre entrate per riduzioni di attività finanziaria  | (-) | 0,00                    | 0,00                    | 0,00                    |
| L) Entrate di parte corrente destinate a spese di investimento in base a specifiche disposizioni di legge o dei principi contabili                     | (+) | 48.394,00               | 0,00                    | 0,00                    |
| M) Entrate da accensione di prestiti destinate a estinzione anticipata dei prestiti  | (-) | 0,00                    | 0,00                    | 0,00                    |
| U) Spese Titolo 2.00 - Spese in conto capitale   | (-) | 13.864.882,62           | 400.000,00              | 400.000,00              |
| <i>di cui fondo pluriennale vincolato di spesa</i>   |     | 0,00                    | 0,00                    | 0,00                    |
| V) Spese Titolo 3.01 per Acquisizioni di attività finanziarie  | (-) | 0,00                    | 0,00                    | 0,00                    |
| E) Spese Titolo 2.04 - Altri trasferimenti in conto capitale   | (+) | 0,00                    | 0,00                    | 0,00                    |
| <b>EQUILIBRIO DI PARTE CAPITALE (Z = P+Q+R-C-I-S1-S2-T+L-M-U-V+E)</b>  |     | <b>0,00</b>             | <b>0,00</b>             | <b>0,00</b>             |
| S1) Entrate Titolo 5.02 per Riscossione crediti di breve termine   | (+) | 0,00                    | 0,00                    | 0,00                    |
| S2) Entrate Titolo 5.03 per Riscossione crediti di medio-lungo termine   | (+) | 0,00                    | 0,00                    | 0,00                    |
| T) Entrate Titolo 5.04 relative a Altre entrate per riduzioni di attività finanziaria  | (+) | 0,00                    | 0,00                    | 0,00                    |
| X1) Spese Titolo 3.02 per Concessione crediti di breve termine   | (-) | 0,00                    | 0,00                    | 0,00                    |
| X2) Spese Titolo 3.03 per Concessione crediti di medio-lungo termine   | (-) | 0,00                    | 0,00                    | 0,00                    |
| Y) Spese Titolo 3.04 per Altre spese per acquisizioni di attività finanziarie  | (-) | 0,00                    | 0,00                    | 0,00                    |
| <b>EQUILIBRIO FINALE (W = O+Z+S1+S2+T-X1-X2-Y)</b>   |     | <b>0,00</b>             | <b>0,00</b>             | <b>0,00</b>             |
| Saldo corrente ai fini della copertura degli investimenti pluriennali (4):   |     |                         |                         |                         |
| Equilibrio di parte corrente (O)   |     | 0,00                    | 0,00                    | 0,00                    |
| Utilizzo risultato di amministrazione per il finanziamento di spese correnti e del rimborso prestiti (H) al netto del fondo anticipazione di liquidità | (-) | 128.692,18              | 0,00                    | 0,00                    |
| <b>Equilibrio di parte corrente ai fini della copertura degli investimenti pluriennali</b>   |     | <b>-128.692,18</b>      | <b>0,00</b>             | <b>0,00</b>             |

C) Si tratta delle entrate in conto capitale relative ai soli contributi agli investimenti destinati al rimborso prestiti corrispondenti alla voce del piano dei conti finanziario con codifica E.4.02.06.00.000.

E) Si tratta delle spese del titolo 2 per trasferimenti in conto capitale corrispondenti alla voce del piano dei conti finanziario con codifica U.2.04.00.00.000.

S1) Si tratta delle entrate del titolo 5 limitatamente alle riscossione crediti di breve termine corrispondenti alla voce del piano dei conti finanziario con codifica E.5.02.00.00.000.

S2) Si tratta delle entrate del titolo 5 limitatamente alle riscossione crediti di medio-lungo termine corrispondenti alla voce del piano dei conti finanziario con codifica E.5.03.00.00.000.

T) Si tratta delle entrate del titolo 5 limitatamente alle altre entrate per riduzione di attività finanziarie corrispondenti alla voce del piano dei conti finanziario con codifica E.5.04.00.00.000.

X1) Si tratta delle spese del titolo 3 limitatamente alle concessione crediti di breve termine corrispondenti alla voce del piano dei conti finanziario con codifica U.3.02.00.00.000.

X2) Si tratta delle spese del titolo 3 limitatamente alle concessione crediti di medio-lungo termine corrispondenti alla voce del piano dei conti finanziario con codifica U.3.03.00.00.000.

Y) Si tratta delle spese del titolo 3 limitatamente alle altre spese per incremento di attività finanziarie corrispondenti alla voce del piano dei conti finanziario con codifica U.3.04.00.00.000.

(2) In sede di approvazione del bilancio di previsione è consentito l'utilizzo della sola quota vincolata del risultato di amministrazione presunto. Nel corso dell'esercizio è consentito l'utilizzo anche della quota accantonata se il bilancio è deliberato a seguito dell'approvazione del prospetto

concernente il risultato di amministrazione presunto dell'anno precedente aggiornato sulla base di un pre-consuntivo dell'esercizio precedente. E' consentito l'utilizzo anche della quota destinata agli investimenti e della quota libera del risultato di amministrazione dell'anno precedente se



**EQUILIBRI DI BILANCIO**

il bilancio (o la variazione di bilancio) è deliberato a seguito dell'approvazione del rendiconto dell'anno precedente.

(3) La somma algebrica finale non può essere inferiore a zero per il rispetto della disposizione di cui all'articolo 162 del testo unico delle leggi sull'ordinamento degli enti locali.

(4) Con riferimento a ciascun esercizio, il saldo positivo dell'equilibrio di parte corrente in termini di competenza finanziaria può costituire copertura agli investimenti imputati agli esercizi successivi per un importo non superiore al minore valore tra la media dei saldi di parte corrente in

termini di competenza e la media dei saldi di parte corrente in termini di cassa registrati negli ultimi tre esercizi rendicontati, se sempre positivi, determinati al netto dell'utilizzo dell'avanzo di amministrazione, del fondo di cassa, e delle entrate non ricorrenti che non hanno dato

copertura a impegni, o pagamenti.



## TABELLA DIMOSTRATIVA DEL RISULTATO AMMINISTRATIVO PRESUNTO (ALL'INIZIO DELL'ESERCIZIO 2021)

| 1) Determinazione del risultato di amministrazione presunto al 31/12/2020 |  |                     |
|---|--|---------------------|
| (+)   | <b>Risultato di amministrazione iniziale dell'esercizio 2020</b>   | <b>6.330.577,39</b> |
| (+)   | Fondo pluriennale vincolato iniziale dell'esercizio 2020   | 1.072.325,28        |
| (+)   | Entrate già accertate nell'esercizio 2020  | 49.627.280,55       |
| (-)   | Uscite già impegnate nell'esercizio 2020   | 46.527.533,81       |
| (-)   | Riduzione dei residui attivi già verificatasi nell'esercizio 2020  | 31.285.975,51       |
| (+)   | Incremento dei residui attivi già verificatasi nell'esercizio 2020   | 0,00                |
| (+)   | Riduzione dei residui passivi già verificatasi nell'esercizio 2020   | 21.428.275,77       |
| (=)   | <b>Risultato di amministrazione dell'esercizio 2020 alla data di redazione del bilancio di previsione dell'anno 2021</b> | <b>644.949,67</b>   |
| (+)   | Entrate che prevedo di accertare per il restante periodo dell'esercizio 2020   | 0,00                |
| (-)   | Spese che prevedo di impegnare per il restante periodo dell'esercizio 2020   | 0,00                |
| (-)   | Riduzione dei residui attivi presunta per il restante periodo dell'esercizio 2020  | 0,00                |
| (+)   | Incremento dei residui attivi presunta per il restante periodo dell'esercizio 2020                                       | 0,00                |
| (+)   | Riduzione dei residui passivi presunta per il restante periodo dell'esercizio 2020                                       | 0,00                |
| (-)   | Fondo pluriennale vincolato finale presunto dell'esercizio 2020 (1)  | 0,00                |
| (=)   | <b>A) Risultato di amministrazione presunto al 31/12/2020</b>  | <b>644.949,67</b>   |
| 2) Composizione del risultato di amministrazione presunto al 31/12/2020   |  |                     |
| Parte accantonata (3)   |  |                     |
|   | Fondo crediti di dubbia esigibilità al 31/12 (4)   | 2.053.387,39        |
|   | Fondo anticipazioni liquidità (5)  | 3.495.414,54        |
|   | Fondo perdite società partecipate (5)  | 0,00                |
|   | Fondo contenzioso (5)  | 0,00                |
|   | Altri accantonamenti (5)   | 0,00                |
|   | <b>B) Totale parte accantonata</b>   | <b>5.548.801,93</b> |



TABELLA DIMOSTRATIVA DEL RISULTATO AMMINISTRATIVO PRESUNTO (ALL'INIZIO DELL'ESERCIZIO 2021)

| Parte vincolata al 31/12/2020  |   |                      |
|--|---|----------------------|
|  | Vincoli dervanti da leggi e dai principi contabili            | 36.443,00            |
|  | Vincoli derivanti da trasferimenti                            | 0,00                 |
|  | Vincoli derivanti dalla contrazione di mutui                  | 0,00                 |
|  | Vincoli formalmente attribuiti dall'ente                      | 0,00                 |
|  | Altri vincoli   | 0,00                 |
|  | <b>C) Totale parte vincolata</b>                              | <b>36.443,00</b>     |
| Parte destinata agli investimenti  |   |                      |
|  | <b>D) Totale parte destinata agli investimenti</b>            | <b>0,00</b>          |
|  | <b>E) Totale parte disponibile (E=A-B-C-D)</b>                | <b>-4.940.295,26</b> |
|  | F) di cui Disavanzo da debito autorizzato e non contratto (6) | 0,00                 |
| Se E è negativo, tale importo è iscritto tra le spese del bilancio di previsione come disavanzo da ripianare (7) |   |                      |
| 3) Utilizzo quote vincolate del risultato di amministrazione presunto al 31/12/2020:                             |   |                      |
|  | Utilizzo vincoli derivanti da leggi e dai principi contabili  | 0,00                 |
|  | Utilizzo vincoli derivanti da trasferimenti                   | 0,00                 |
|  | Utilizzo vincoli derivanti dalla contrazione di mutui         | 0,00                 |
|  | Utilizzo vincoli formalmente attribuiti dall'ente             | 0,00                 |
|  | Utilizzo altri vincoli  | 0,00                 |
|  | Totale utilizzo avanzo di amministrazione presunto            | 0,00                 |

1 Indicare l'importo del fondo pluriennale vincolato totale stanziato in entrata del bilancio di previsione per l'esercizio N.

3 Non comprende il fondo pluriennale vincolato.

4 Indicare l'importo del fondo crediti di dubbia esigibilità risultante nel prospetto del risultato di amministrazione allegato al consuntivo dell'esercizio N-2, incrementato dell'accantonamento al fondo crediti di dubbia esigibilità stanziato nel bilancio di previsione N-1 (importo aggiornato), al netto degli eventuali utilizzi del fondo successivi all'approvazione del consuntivo N-2.

Se il bilancio di previsione dell'esercizio N-1 è approvato nel corso dell'esercizio N, indicare, sulla base dei dati di preconsuntivo o di consuntivo, l'importo del fondo crediti di dubbia esigibilità del prospetto del risultato di amministrazione del rendiconto dell'esercizio N-1.

5 Indicare l'importo del fondo ... risultante nel prospetto del risultato di amministrazione allegato al consuntivo dell'esercizio N-2, incrementato dell'importo realtivo al fondo ... stanziato nel bilancio di previsione N-1 (importo aggiornato), al netto degli eventuali utilizzi del fondo successivi all'approvazione del consuntivo N-2. Se il bilancio di previsione dell'esercizio N è approvato nel corso dell'esercizio N, indicare, sulla base dei dati di preconsuntivo o di consuntivo, l'importo del fondo .... indicato nel prospetto del risultato di amministrazione del rendiconto dell'esercizio N.

6 Solo per le Regioni e le Province autonome di Trento e di Bolzano.

7 In caso di risultato negativo, le regioni iscrivono nel passivo del bilancio distintamente il disavanzo di amministrazione presunto da ripianare (lettera E al netto della lettera F)



COMPOSIZIONE PER MISSIONE E PROGRAMMI DEL FONDO PLURIENNALE VINCOLATO DELL'ESERCIZIO 2021

| MISSIONI E PROGRAMMI   | Fondo pluriennale vincolato al 31 dicembre dell'esercizio 2020 | Spese impegnate negli esercizi precedenti con copertura costituita dal fondo pluriennale vincolato e imputate all'esercizio 2021 | Quota del fondo pluriennale vincolato al 31 dicembre dell'esercizio 2020, non destinata ad essere utilizzata nell'esercizio 2021 e rinviata all'esercizio 2022 e successivi | Spese che si prevede di impegnare nell'esercizio 2021, con copertura costituita dal fondo pluriennale vincolato con imputazione negli esercizi |             |                 |                                 | Fondo pluriennale vincolato al 31 dicembre dell'esercizio 2021 |
|--|--|--|---|--|-------------|-----------------|---------------------------------|--|
|  |  |  |   | 2022   | 2023        | Anni successivi | Imputazione non ancora definita |  |
|  | (a)  | (b)  | (c) = (a) - (b)   | (d)  | (e)         | (f)             | (g)                             | (h) = (c)+(d)+(e)+(f)+(g)                                      |
| <b>50 MISSIONE 50: Debito pubblico</b>                         |  |  |   |  |             |                 |                                 |  |
| 02 Quota capitale ammortamento mutui e prestiti obbligazionari | 0,00   | 0,00   | 0,00  | 0,00   | 0,00        | 0,00            | 0,00                            | 0,00   |
| <b>TOTALE MISSIONE 50: Debito pubblico</b>                     | <b>0,00</b>  | <b>0,00</b>  | <b>0,00</b>   | <b>0,00</b>  | <b>0,00</b> | <b>0,00</b>     | <b>0,00</b>                     | <b>0,00</b>  |
| <b>TOTALE</b>  | <b>0,00</b>  | <b>0,00</b>  | <b>0,00</b>   | <b>0,00</b>  | <b>0,00</b> | <b>0,00</b>     | <b>0,00</b>                     | <b>0,00</b>  |

- (a) L'importo "TOTALE" dell'ultima riga corrisponde alla somma delle due voci "Fondo pluriennale di parte corrente" e "Fondo pluriennale in c/capitale" iscritte in entrata del bilancio di previsione dell'esercizio N. In ciascuna riga, in corrispondenza di ciascun programma di spesa, indicare la stima degli impegni che si prevede di assumere alla data del 31 dicembre dell'esercizio in corso di gestione imputati agli esercizi successivi finanziati dal fondo pluriennale vincolato (sono compresi anche gli impegni assunti negli esercizi precedenti con imputazione agli esercizi successivi) o, se tale stima non risulti possibile, l'importo delle previsioni definitive di spesa del fondo pluriennale vincolato del bilancio dell'esercizio in corso di gestione. Se il bilancio di previsione è approvato dopo il 31 dicembre, indicare l'importo degli impegni assunti negli esercizi precedenti con imputazione agli esercizi successivi determinato sulla base di dati di preconsuntivo. Nel bilancio di previsione dell'esercizio di entrata in vigore della riforma tale importo è pari a 0, a meno che il bilancio non sia approvato dopo il riaccertamento straordinario dei residui. In tal caso indicare l'importo del fondo pluriennale vincolato determinato in tale occasione.
- (b) Indicare l'importo presunto alla data del 31 dicembre N-1 delle spese impegnate negli esercizi precedenti all'esercizio N, con copertura costituita dal fondo pluriennale vincolato, imputate all'esercizio N. Nel primo esercizio di entrata in vigore della riforma, se il bilancio di previsione è approvato dopo il riaccertamento straordinario dei residui, indicare la differenza tra i residui passivi cancellati e reimputati all'esercizio N e i residui attivi cancellati e reimputati all'esercizio N in occasione del riaccertamento straordinario dei residui.
- (g) Risulta possibile stanziare nel bilancio di previsione annuale e pluriennale il fondo pluriennale vincolato anche nel caso di investimenti per i quali non risulta motivatamente possibile individuare l'esigibilità della spesa. Le cause che non hanno reso ancora possibile porre in essere la programmazione necessaria per definire il cronoprogramma della spesa sono dettagliatamente indicate nella Nota integrativa al bilancio. In caso di mancato impegno gli stanziamenti di tale colonna vanno in economia.
- (h) Per ciascuna riga, indicare l'importo delle previsioni di spesa relative al fondo pluriennale vincolato stanziate nel bilancio di previsione dell'esercizio N. L'importo della voce "Totale" dell'ultima riga corrisponde al totale del fondo pluriennale stanziato in spesa nel bilancio di previsione dell'esercizio N e alla somma delle prime due voci iscritte in entrata del bilancio di previsione dell'esercizio N+1, al netto della voce "Totale missioni" della colonna (g).



COMPOSIZIONE PER MISSIONE E PROGRAMMI DEL FONDO PLURIENNALE VINCOLATO DELL'ESERCIZIO 2022

| MISSIONI E PROGRAMMI   | Fondo pluriennale vincolato al 31 dicembre dell'esercizio 2021 | Spese impegnate negli esercizi precedenti con copertura costituita dal fondo pluriennale vincolato e imputate all'esercizio 2022 | Quota del fondo pluriennale vincolato al 31 dicembre dell'esercizio 2021, non destinata ad essere utilizzata nell'esercizio 2022 e rinviata all'esercizio 2023 e successivi | Spese che si prevede di impegnare nell'esercizio 2022, con copertura costituita dal fondo pluriennale vincolato con imputazione negli esercizi |             |                 |                                 | Fondo pluriennale vincolato al 31 dicembre dell'esercizio 2022 |
|--|--|--|---|--|-------------|-----------------|---------------------------------|--|
|  |  |  |   | 2023   | 2024        | Anni successivi | Imputazione non ancora definita |  |
|  | (a)  | (b)  | (c) = (a) - (b)   | (d)  | (e)         | (f)             | (g)                             | (h) = (c)+(d)+(e)+(f)+(g)                                      |
| <b>50 MISSIONE 50: Debito pubblico</b>                         |  |  |   |  |             |                 |                                 |  |
| 02 Quota capitale ammortamento mutui e prestiti obbligazionari | 0,00   | 0,00   | 0,00  | 0,00   | 0,00        | 0,00            | 0,00                            | 0,00   |
| <b>TOTALE MISSIONE 50: Debito pubblico</b>                     | <b>0,00</b>  | <b>0,00</b>  | <b>0,00</b>   | <b>0,00</b>  | <b>0,00</b> | <b>0,00</b>     | <b>0,00</b>                     | <b>0,00</b>  |
| <b>TOTALE</b>  | <b>0,00</b>  | <b>0,00</b>  | <b>0,00</b>   | <b>0,00</b>  | <b>0,00</b> | <b>0,00</b>     | <b>0,00</b>                     | <b>0,00</b>  |

- (a) L'importo "TOTALE" dell'ultima riga corrisponde alla somma delle due voci "Fondo pluriennale di parte corrente" e "Fondo pluriennale in c/capitale" iscritte in entrata del bilancio di previsione dell'esercizio N. In ciascuna riga, in corrispondenza di ciascun programma di spesa, indicare la stima degli impegni che si prevede di assumere alla data del 31 dicembre dell'esercizio in corso di gestione imputati agli esercizi successivi finanziati dal fondo pluriennale vincolato (sono compresi anche gli impegni assunti negli esercizi precedenti con imputazione agli esercizi successivi) o, se tale stima non risulti possibile, l'importo delle previsioni definitive di spesa del fondo pluriennale vincolato del bilancio dell'esercizio in corso di gestione. Se il bilancio di previsione è approvato dopo il 31 dicembre, indicare l'importo degli impegni assunti negli esercizi precedenti con imputazione agli esercizi successivi determinato sulla base di dati di preconsuntivo. Nel bilancio di previsione dell'esercizio di entrata in vigore della riforma tale importo è pari a 0, a meno che il bilancio non sia approvato dopo il riaccertamento straordinario dei residui. In tal caso indicare l'importo del fondo pluriennale vincolato determinato in tale occasione.
- (b) Indicare l'importo presunto alla data del 31 dicembre N-1 delle spese impegnate negli esercizi precedenti all'esercizio N, con copertura costituita dal fondo pluriennale vincolato, imputate all'esercizio N. Nel primo esercizio di entrata in vigore della riforma, se il bilancio di previsione è approvato dopo il riaccertamento straordinario dei residui, indicare la differenza tra i residui passivi cancellati e reimputati all'esercizio N e i residui attivi cancellati e reimputati all'esercizio N in occasione del riaccertamento straordinario dei residui.
- (g) Risulta possibile stanziare nel bilancio di previsione annuale e pluriennale il fondo pluriennale vincolato anche nel caso di investimenti per i quali non risulta motivatamente possibile individuare l'esigibilità della spesa. Le cause che non hanno reso ancora possibile porre in essere la programmazione necessaria per definire il cronoprogramma della spesa sono dettagliatamente indicate nella Nota integrativa al bilancio. In caso di mancato impegno gli stanziamenti di tale colonna vanno in economia.
- (h) Per ciascuna riga, indicare l'importo delle previsioni di spesa relative al fondo pluriennale vincolato stanziate nel bilancio di previsione dell'esercizio N. L'importo della voce "Totale" dell'ultima riga corrisponde al totale del fondo pluriennale stanziato in spesa nel bilancio di previsione dell'esercizio N e alla somma delle prime due voci iscritte in entrata del bilancio di previsione dell'esercizio N+1, al netto della voce "Totale missioni" della colonna (g).



COMPOSIZIONE PER MISSIONE E PROGRAMMI DEL FONDO PLURIENNALE VINCOLATO DELL'ESERCIZIO 2023

| MISSIONI E PROGRAMMI   | Fondo pluriennale vincolato al 31 dicembre dell'esercizio 2022 | Spese impegnate negli esercizi precedenti con copertura costituita dal fondo pluriennale vincolato e imputate all'esercizio 2023 | Quota del fondo pluriennale vincolato al 31 dicembre dell'esercizio 2022, non destinata ad essere utilizzata nell'esercizio 2023 e rinviata all'esercizio 2024 e successivi | Spese che si prevede di impegnare nell'esercizio 2023, con copertura costituita dal fondo pluriennale vincolato con imputazione negli esercizi |             |                 |                                 | Fondo pluriennale vincolato al 31 dicembre dell'esercizio 2023 |
|--|--|--|---|--|-------------|-----------------|---------------------------------|--|
|  |  |  |   | 2024   | 2025        | Anni successivi | Imputazione non ancora definita |  |
|  | (a)  | (b)  | (c) = (a) - (b)   | (d)  | (e)         | (f)             | (g)                             | (h) = (c)+(d)+(e)+(f)+(g)                                      |
| <b>50 MISSIONE 50: Debito pubblico</b>                         |  |  |   |  |             |                 |                                 |  |
| 02 Quota capitale ammortamento mutui e prestiti obbligazionari | 0,00   | 0,00   | 0,00  | 0,00   | 0,00        | 0,00            | 0,00                            | 0,00   |
| <b>TOTALE MISSIONE 50: Debito pubblico</b>                     | <b>0,00</b>  | <b>0,00</b>  | <b>0,00</b>   | <b>0,00</b>  | <b>0,00</b> | <b>0,00</b>     | <b>0,00</b>                     | <b>0,00</b>  |
| <b>TOTALE</b>  | <b>0,00</b>  | <b>0,00</b>  | <b>0,00</b>   | <b>0,00</b>  | <b>0,00</b> | <b>0,00</b>     | <b>0,00</b>                     | <b>0,00</b>  |

- (a) L'importo "TOTALE" dell'ultima riga corrisponde alla somma delle due voci "Fondo pluriennale di parte corrente" e "Fondo pluriennale in c/capitale" iscritte in entrata del bilancio di previsione dell'esercizio N. In ciascuna riga, in corrispondenza di ciascun programma di spesa, indicare la stima degli impegni che si prevede di assumere alla data del 31 dicembre dell'esercizio in corso di gestione imputati agli esercizi successivi finanziati dal fondo pluriennale vincolato (sono compresi anche gli impegni assunti negli esercizi precedenti con imputazione agli esercizi successivi) o, se tale stima non risulti possibile, l'importo delle previsioni definitive di spesa del fondo pluriennale vincolato del bilancio dell'esercizio in corso di gestione. Se il bilancio di previsione è approvato dopo il 31 dicembre, indicare l'importo degli impegni assunti negli esercizi precedenti con imputazione agli esercizi successivi determinato sulla base di dati di preconsuntivo. Nel bilancio di previsione dell'esercizio di entrata in vigore della riforma tale importo è pari a 0, a meno che il bilancio non sia approvato dopo il riaccertamento straordinario dei residui. In tal caso indicare l'importo del fondo pluriennale vincolato determinato in tale occasione.
- (b) Indicare l'importo presunto alla data del 31 dicembre N-1 delle spese impegnate negli esercizi precedenti all'esercizio N, con copertura costituita dal fondo pluriennale vincolato, imputate all'esercizio N. Nel primo esercizio di entrata in vigore della riforma, se il bilancio di previsione è approvato dopo il riaccertamento straordinario dei residui, indicare la differenza tra i residui passivi cancellati e reimputati all'esercizio N e i residui attivi cancellati e reimputati all'esercizio N in occasione del riaccertamento straordinario dei residui.
- (g) Risulta possibile stanziare nel bilancio di previsione annuale e pluriennale il fondo pluriennale vincolato anche nel caso di investimenti per i quali non risulta motivatamente possibile individuare l'esigibilità della spesa. Le cause che non hanno reso ancora possibile porre in essere la programmazione necessaria per definire il cronoprogramma della spesa sono dettagliatamente indicate nella Nota integrativa al bilancio. In caso di mancato impegno gli stanziamenti di tale colonna vanno in economia.
- (h) Per ciascuna riga, indicare l'importo delle previsioni di spesa relative al fondo pluriennale vincolato stanziate nel bilancio di previsione dell'esercizio N. L'importo della voce "Totale" dell'ultima riga corrisponde al totale del fondo pluriennale stanziato in spesa nel bilancio di previsione dell'esercizio N e alla somma delle prime due voci iscritte in entrata del bilancio di previsione dell'esercizio N+1, al netto della voce "Totale missioni" della colonna (g).



## COMPOSIZIONE DELL'ACCANTONAMENTO AL FONDO CREDITI DI DUBBIA ESIGIBILITA' ESERCIZIO FINANZIARIO 2021

| TIPOLOGIA | DENOMINAZIONE  | STANZIAMENTI<br>DI BILANCIO<br>(a)              | ACCANTONAMENTO<br>OBBLIGATORIO AL<br>FONDO<br>(b) | ACCANTONAMENTO<br>EFFETTIVO DI<br>BILANCIO<br>(c) | % di stanziamento<br>accantonato al fondo<br>nel rispetto del principio<br>contabile applicato 3.3<br>(d) = (c/a) |
|-----------|--|---|---|---|---|
|           | <b>ENTRATE CORRENTI DI NATURA TRIBUTARIA, CONTRIBUTIVA E PEREQUATIVA</b>   |   |   |   |   |
| 1010100   | Tipologia 101: Imposte, tasse e proventi assimilati<br><br>di cui accertati per cassa sulla base del principio contabile 3.7<br><br><b>Tipologia 101: Imposte, tasse e proventi assimilati non accertati per cassa</b> | 7.715.918,54<br><br>0,00<br><b>7.715.918,54</b> | 1.542.729,41<br><br><b>1.542.729,41</b>           | 1.542.729,41<br><br><b>1.542.729,41</b>           | 19,99<br><br><b>19,99</b>   |
| 1010400   | Tipologia 104: Compartecipazioni di tributi  | 1.500,00  | 0,00  | 0,00  | 0,00  |
| 1030100   | Tipologia 301: Fondi perequativi da Amministrazioni Centrali   | 2.684.582,33                                    | 0,00  | 0,00  | 0,00  |
| 1030200   | Tipologia 302: Fondi perequativi dalla Regione o Provincia autonoma  | 0,00  | 0,00  | 0,00  | 0,00  |
|           | <b>TOTALE TITOLO 1</b>   | <b>10.402.000,87</b>                            | <b>1.542.729,41</b>                               | <b>1.542.729,41</b>                               | <b>14,83</b>  |
|           | <b>TRASFERIMENTI CORRENTI</b>  |   |   |   |   |
| 2010100   | Tipologia 101: Trasferimenti correnti da Amministrazioni pubbliche   | 1.625.355,59                                    | 0,00  | 0,00  | 0,00  |
| 2010200   | Tipologia 102: Trasferimenti correnti da Famiglie  | 0,00  | 0,00  | 0,00  | 0,00  |
| 2010300   | Tipologia 103: Trasferimenti correnti da Imprese   | 0,00  | 0,00  | 0,00  | 0,00  |
| 2010400   | Tipologia 104: Trasferimenti correnti da Istituzioni Sociali Private   | 0,00  | 0,00  | 0,00  | 0,00  |
| 2010500   | Tipologia 105: Trasferimenti correnti dall'Unione Europea e dal Resto del Mondo<br><br>Trasferimenti correnti dall'Unione Europea<br>Trasferimenti correnti dal Resto del Mondo  | 0,00<br>0,00<br>0,00                            | 0,00<br>0,00<br>0,00                              | 0,00<br>0,00<br>0,00                              | 0,00<br>0,00<br>0,00  |
|           | <b>TOTALE TITOLO 2</b>   | <b>1.625.355,59</b>                             | <b>0,00</b>                                       | <b>0,00</b>                                       | <b>0,00</b>   |
|           | <b>ENTRATE EXTRATRIBUTARIE</b>   |   |   |   |   |
| 3010000   | Tipologia 100: Vendita di beni e servizi e proventi derivanti dalla gestione dei beni  | 762.306,96                                      | 102.989,31  | 102.989,31  | 13,51   |
| 3020000   | Tipologia 200: Proventi derivanti dall'attività di controllo e repressione delle irregolarità e degli illeciti   | 275.049,17                                      | 275.049,17  | 275.049,17  | 100,00  |
| 3030000   | Tipologia 300: Interessi attivi  | 500,00  | 0,00  | 0,00  | 0,00  |
| 3040000   | Tipologia 400: Altre entrate da redditi da capitale  | 0,00  | 0,00  | 0,00  | 0,00  |
| 3050000   | Tipologia 500: Rimborsi e altre entrate correnti   | 297.713,41                                      | 0,00  | 0,00  | 0,00  |
|           | <b>TOTALE TITOLO 3</b>   | <b>1.335.569,54</b>                             | <b>378.038,48</b>                                 | <b>378.038,48</b>                                 | <b>28,31</b>  |
|           | <b>ENTRATE IN CONTO CAPITALE</b>   |   |   |   |   |
| 4010000   | Tipologia 100: Tributi in conto capitale   | 400.000,00                                      | 0,00  | 0,00  | 0,00  |
| 4020000   | Tipologia 200: Contributi agli investimenti<br><br>Contributi agli investimenti da amministrazioni pubbliche<br>Contributi agli investimenti da UE   | 13.416.488,62<br>13.416.488,62<br>0,00          | 0,00<br>0,00<br>0,00                              | 0,00<br>0,00<br>0,00                              | 0,00<br>0,00<br>0,00  |
|           | <b>Tipologia 200: Contributi agli investimenti al netto dei contributi da PA e da UE</b>   | <b>0,00</b>                                     | <b>0,00</b>                                       | <b>0,00</b>                                       | <b>0,00</b>   |
| 4030000   | Tipologia 300: Altri trasferimenti in conto capitale<br><br>Altri trasferimenti in conto capitale da amministrazioni pubbliche<br>Altri trasferimenti in conto capitale da UE  | 0,00<br>0,00<br>0,00                            | 0,00<br>0,00<br>0,00                              | 0,00<br>0,00<br>0,00                              | 0,00<br>0,00<br>0,00  |
|           | <b>Tipologia 300: Altri trasferimenti in conto capitale al netto dei trasferimenti da PA e da UE</b>   | <b>0,00</b>                                     | <b>0,00</b>                                       | <b>0,00</b>                                       | <b>0,00</b>   |
| 4040000   | Tipologia 400: Entrate da alienazione di beni materiali e immateriali  | 0,00  | 0,00  | 0,00  | 0,00  |



## COMPOSIZIONE DELL'ACCANTONAMENTO AL FONDO CREDITI DI DUBBIA ESIGIBILITA' ESERCIZIO FINANZIARIO 2021

| TIPOLOGIA | DENOMINAZIONE  | STANZIAMENTI<br>DI BILANCIO<br>(a) | ACCANTONAMENTO<br>OBBLIGATORIO AL<br>FONDO<br>(b) | ACCANTONAMENTO<br>EFFETTIVO DI<br>BILANCIO<br>(c) | % di stanziamento<br>accantonato al fondo<br>nel rispetto del principio<br>contabile applicato 3.3<br>(d) = (c/a) |
|-----------|--|------------------------------------|---|---|---|
| 4050000   | Tipologia 500: Altre entrate in conto capitale                       | 0,00                               | 0,00  | 0,00  | 0,00  |
|           | <b>TOTALE TITOLO 4</b>   | <b>13.816.488,62</b>               | <b>0,00</b>                                       | <b>0,00</b>                                       | <b>0,00</b>   |
|           | <b>ENTRATE DA RIDUZIONE DI ATTIVITA' FINANZIARIE</b>                 |                                    |   |   |   |
| 5010000   | Tipologia 100: Alienazione di attività finanziarie                   | 0,00                               | 0,00  | 0,00  | 0,00  |
| 5020000   | Tipologia 200: Riscossione crediti di breve termine                  | 0,00                               | 0,00  | 0,00  | 0,00  |
| 5030000   | Tipologia 300: Riscossione crediti di medio-lungo termine            | 0,00                               | 0,00  | 0,00  | 0,00  |
| 5040000   | Tipologia 400: Altre entrate per riduzione di attività finanziarie   | 0,00                               | 0,00  | 0,00  | 0,00  |
|           | <b>TOTALE TITOLO 5</b>   | <b>0,00</b>                        | <b>0,00</b>                                       | <b>0,00</b>                                       | <b>0,00</b>   |
|           | <b>TOTALE GENERALE</b>   | <b>27.179.414,62</b>               | <b>1.920.767,89</b>                               | <b>1.920.767,89</b>                               | <b>7,07</b>   |
|           | <b>DI CUI FONDO CREDITI DI DUBBIA ESIGIBILITA' DI PARTE CORRENTE</b> | <b>13.362.926,00</b>               | <b>1.920.767,89</b>                               | <b>1.920.767,89</b>                               | <b>14,37</b>  |
|           | <b>DI CUI FONDO CREDITI DI DUBBIA ESIGIBILITA' IN C/CAPITALE</b>     | <b>13.816.488,62</b>               | <b>0,00</b>                                       | <b>0,00</b>                                       | <b>0,00</b>   |

\* Non richiedono l'accantonamento al fondo crediti di dubbia esigibilità i: a) i trasferimenti da altre Amministrazioni pubbliche e dall'Unione europea; b) i crediti assistiti da fidejussione; c) le entrate tributarie che, sulla base dei nuovi principi contabili, sono accertate per cassa. I principi contabili cui si fa riferimento in questo prospetto sono contenuti nell'allegato 4.2.

\*\* Gli importi della colonna (c) non devono essere inferiori a quelli della colonna (b); se sono superiori le motivazioni della differenza sono indicate nella relazione al bilancio.

\*\*\* Il totale generale della colonna (c) corrisponde alla somma degli stanziamenti del bilancio riguardanti il fondo crediti di dubbia esigibilità. Nel bilancio di previsione il fondo crediti di dubbia esigibilità è articolato in due distinti stanziamenti: il fondo crediti di dubbia esigibilità riguardante le entrate di dubbia esigibilità del titolo 4 delle entrate (stanziato nel titolo 2 delle spese), e il fondo riguardante tutte le altre entrate (stanziato nel titolo 1 della spesa). Pertanto, il FCDE di parte corrente oprime anche l'accantonamento riguardante i crediti del titolo 5.



## COMPOSIZIONE DELL'ACCANTONAMENTO AL FONDO CREDITI DI DUBBIA ESIGIBILITA' ESERCIZIO FINANZIARIO 2022

| TIPOLOGIA | DENOMINAZIONE  | STANZIAMENTI<br>DI BILANCIO<br>(a)              | ACCANTONAMENTO<br>OBBLIGATORIO AL<br>FONDO<br>(b) | ACCANTONAMENTO<br>EFFETTIVO DI<br>BILANCIO<br>(c) | % di stanziamento<br>accantonato al fondo<br>nel rispetto del principio<br>contabile applicato 3.3<br>(d) = (c/a) |
|-----------|--|---|---|---|---|
|           | <b>ENTRATE CORRENTI DI NATURA TRIBUTARIA, CONTRIBUTIVA E PEREQUATIVA</b>   |   |   |   |   |
| 1010100   | Tipologia 101: Imposte, tasse e proventi assimilati<br><br>di cui accertati per cassa sulla base del principio contabile 3.7<br><br><b>Tipologia 101: Imposte, tasse e proventi assimilati non accertati per cassa</b> | 7.374.649,62<br><br>0,00<br><b>7.374.649,62</b> | 1.398.136,01<br><br><br><b>1.398.136,01</b>       | 1.398.136,01<br><br><br><b>1.398.136,01</b>       | 18,96<br><br><br><b>18,96</b>   |
| 1010400   | Tipologia 104: Compartecipazioni di tributi  | 1.500,00  | 0,00  | 0,00  | 0,00  |
| 1030100   | Tipologia 301: Fondi perequativi da Amministrazioni Centrali   | 3.009.950,03                                    | 0,00  | 0,00  | 0,00  |
| 1030200   | Tipologia 302: Fondi perequativi dalla Regione o Provincia autonoma  | 0,00  | 0,00  | 0,00  | 0,00  |
|           | <b>TOTALE TITOLO 1</b>   | <b>10.386.099,65</b>                            | <b>1.398.136,01</b>                               | <b>1.398.136,01</b>                               | <b>13,46</b>  |
|           | <b>TRASFERIMENTI CORRENTI</b>  |   |   |   |   |
| 2010100   | Tipologia 101: Trasferimenti correnti da Amministrazioni pubbliche   | 690.691,91                                      | 0,00  | 0,00  | 0,00  |
| 2010200   | Tipologia 102: Trasferimenti correnti da Famiglie  | 0,00  | 0,00  | 0,00  | 0,00  |
| 2010300   | Tipologia 103: Trasferimenti correnti da Imprese   | 0,00  | 0,00  | 0,00  | 0,00  |
| 2010400   | Tipologia 104: Trasferimenti correnti da Istituzioni Sociali Private   | 0,00  | 0,00  | 0,00  | 0,00  |
| 2010500   | Tipologia 105: Trasferimenti correnti dall'Unione Europea e dal Resto del Mondo<br><br>Trasferimenti correnti dall'Unione Europea<br>Trasferimenti correnti dal Resto del Mondo  | 0,00<br>0,00<br>0,00                            | 0,00<br>0,00<br>0,00                              | 0,00<br>0,00<br>0,00                              | 0,00<br>0,00<br>0,00  |
|           | <b>TOTALE TITOLO 2</b>   | <b>690.691,91</b>                               | <b>0,00</b>                                       | <b>0,00</b>                                       | <b>0,00</b>   |
|           | <b>ENTRATE EXTRATRIBUTARIE</b>   |   |   |   |   |
| 3010000   | Tipologia 100: Vendita di beni e servizi e proventi derivanti dalla gestione dei beni  | 744.306,96                                      | 102.989,31  | 102.989,31  | 13,84   |
| 3020000   | Tipologia 200: Proventi derivanti dall'attività di controllo e repressione delle irregolarità e degli illeciti   | 275.049,17                                      | 275.049,17  | 275.049,17  | 100,00  |
| 3030000   | Tipologia 300: Interessi attivi  | 500,00  | 0,00  | 0,00  | 0,00  |
| 3040000   | Tipologia 400: Altre entrate da redditi da capitale  | 0,00  | 0,00  | 0,00  | 0,00  |
| 3050000   | Tipologia 500: Rimborsi e altre entrate correnti   | 156.001,00                                      | 0,00  | 0,00  | 0,00  |
|           | <b>TOTALE TITOLO 3</b>   | <b>1.175.857,13</b>                             | <b>378.038,48</b>                                 | <b>378.038,48</b>                                 | <b>32,15</b>  |
|           | <b>ENTRATE IN CONTO CAPITALE</b>   |   |   |   |   |
| 4010000   | Tipologia 100: Tributi in conto capitale   | 400.000,00                                      | 0,00  | 0,00  | 0,00  |
| 4020000   | Tipologia 200: Contributi agli investimenti<br><br>Contributi agli investimenti da amministrazioni pubbliche<br>Contributi agli investimenti da UE   | 0,00<br>0,00<br>0,00                            | 0,00<br>0,00<br>0,00                              | 0,00<br>0,00<br>0,00                              | 0,00<br>0,00<br>0,00  |
|           | <b>Tipologia 200: Contributi agli investimenti al netto dei contributi da PA e da UE</b>   | <b>0,00</b>                                     | <b>0,00</b>                                       | <b>0,00</b>                                       | <b>0,00</b>   |
| 4030000   | Tipologia 300: Altri trasferimenti in conto capitale<br><br>Altri trasferimenti in conto capitale da amministrazioni pubbliche<br>Altri trasferimenti in conto capitale da UE  | 0,00<br>0,00<br>0,00                            | 0,00<br>0,00<br>0,00                              | 0,00<br>0,00<br>0,00                              | 0,00<br>0,00<br>0,00  |
|           | <b>Tipologia 300: Altri trasferimenti in conto capitale al netto dei trasferimenti da PA e da UE</b>   | <b>0,00</b>                                     | <b>0,00</b>                                       | <b>0,00</b>                                       | <b>0,00</b>   |
| 4040000   | Tipologia 400: Entrate da alienazione di beni materiali e immateriali  | 0,00  | 0,00  | 0,00  | 0,00  |



COMPOSIZIONE DELL'ACCANTONAMENTO AL FONDO CREDITI DI DUBBIA ESIGIBILITA' ESERCIZIO FINANZIARIO 2022

| TIPOLOGIA | DENOMINAZIONE  | STANZIAMENTI<br>DI BILANCIO<br>(a) | ACCANTONAMENTO<br>OBBLIGATORIO AL<br>FONDO<br>(b) | ACCANTONAMENTO<br>EFFETTIVO DI<br>BILANCIO<br>(c) | % di stanziamento<br>accantonato al fondo<br>nel rispetto del principio<br>contabile applicato 3.3<br>(d) = (c/a) |
|-----------|--|------------------------------------|---|---|---|
| 4050000   | Tipologia 500: Altre entrate in conto capitale                       | 0,00                               | 0,00  | 0,00  | 0,00  |
|           | <b>TOTALE TITOLO 4</b>   | <b>400.000,00</b>                  | <b>0,00</b>                                       | <b>0,00</b>                                       | <b>0,00</b>   |
|           | <b>ENTRATE DA RIDUZIONE DI ATTIVITA' FINANZIARIE</b>                 |                                    |   |   |   |
| 5010000   | Tipologia 100: Alienazione di attività finanziarie                   | 0,00                               | 0,00  | 0,00  | 0,00  |
| 5020000   | Tipologia 200: Riscossione crediti di breve termine                  | 0,00                               | 0,00  | 0,00  | 0,00  |
| 5030000   | Tipologia 300: Riscossione crediti di medio-lungo termine            | 0,00                               | 0,00  | 0,00  | 0,00  |
| 5040000   | Tipologia 400: Altre entrate per riduzione di attività finanziarie   | 0,00                               | 0,00  | 0,00  | 0,00  |
|           | <b>TOTALE TITOLO 5</b>   | <b>0,00</b>                        | <b>0,00</b>                                       | <b>0,00</b>                                       | <b>0,00</b>   |
|           | <b>TOTALE GENERALE</b>   | <b>12.652.648,69</b>               | <b>1.776.174,49</b>                               | <b>1.776.174,49</b>                               | <b>14,04</b>  |
|           | <b>DI CUI FONDO CREDITI DI DUBBIA ESIGIBILITA' DI PARTE CORRENTE</b> | <b>12.252.648,69</b>               | <b>1.776.174,49</b>                               | <b>1.776.174,49</b>                               | <b>14,50</b>  |
|           | <b>DI CUI FONDO CREDITI DI DUBBIA ESIGIBILITA' IN C/CAPITALE</b>     | <b>400.000,00</b>                  | <b>0,00</b>                                       | <b>0,00</b>                                       | <b>0,00</b>   |

\* Non richiedono l'accantonamento al fondo crediti di dubbia esigibilità i: a) i trasferimenti da altre Amministrazioni pubbliche e dall'Unione europea; b) i crediti assistiti da fidejussione; c) le entrate tributarie che, sulla base dei nuovi principi contabili, sono accertate per cassa. I principi contabili cui si fa riferimento in questo prospetto sono contenuti nell'allegato 4.2.

\*\* Gli importi della colonna (c) non devono essere inferiori a quelli della colonna (b); se sono superiori le motivazioni della differenza sono indicate nella relazione al bilancio.

\*\*\* Il totale generale della colonna (c) corrisponde alla somma degli stanziamenti del bilancio riguardanti il fondo crediti di dubbia esigibilità. Nel bilancio di previsione il fondo crediti di dubbia esigibilità è articolato in due distinti stanziamenti: il fondo crediti di dubbia esigibilità riguardante le entrate di dubbia esigibilità del titolo 4 delle entrate (stanziato nel titolo 2 delle spese), e il fondo riguardante tutte le altre entrate (stanziato nel titolo 1 della spesa). Pertanto, il FCDE di parte corrente oprime anche l'accantonamento riguardante i crediti del titolo 5.



## COMPOSIZIONE DELL'ACCANTONAMENTO AL FONDO CREDITI DI DUBBIA ESIGIBILITA' ESERCIZIO FINANZIARIO 2023

| TIPOLOGIA | DENOMINAZIONE  | STANZIAMENTI<br>DI BILANCIO<br>(a)              | ACCANTONAMENTO<br>OBBLIGATORIO AL<br>FONDO<br>(b) | ACCANTONAMENTO<br>EFFETTIVO DI<br>BILANCIO<br>(c) | % di stanziamento<br>accantonato al fondo<br>nel rispetto del principio<br>contabile applicato 3.3<br>(d) = (c/a) |
|-----------|--|---|---|---|---|
|           | <b>ENTRATE CORRENTI DI NATURA TRIBUTARIA, CONTRIBUTIVA E PEREQUATIVA</b>   |   |   |   |   |
| 1010100   | Tipologia 101: Imposte, tasse e proventi assimilati<br><br>di cui accertati per cassa sulla base del principio contabile 3.7<br><br><b>Tipologia 101: Imposte, tasse e proventi assimilati non accertati per cassa</b> | 7.374.649,62<br><br>0,00<br><b>7.374.649,62</b> | 1.398.136,01<br><br><b>1.398.136,01</b>           | 1.398.136,01<br><br><b>1.398.136,01</b>           | 18,96<br><br><b>18,96</b>   |
| 1010400   | Tipologia 104: Compartecipazioni di tributi  | 1.500,00  | 0,00  | 0,00  | 0,00  |
| 1030100   | Tipologia 301: Fondi perequativi da Amministrazioni Centrali   | 2.323.138,57                                    | 0,00  | 0,00  | 0,00  |
| 1030200   | Tipologia 302: Fondi perequativi dalla Regione o Provincia autonoma  | 0,00  | 0,00  | 0,00  | 0,00  |
|           | <b>TOTALE TITOLO 1</b>   | <b>9.699.288,19</b>                             | <b>1.398.136,01</b>                               | <b>1.398.136,01</b>                               | <b>14,41</b>  |
|           | <b>TRASFERIMENTI CORRENTI</b>  |   |   |   |   |
| 2010100   | Tipologia 101: Trasferimenti correnti da Amministrazioni pubbliche   | 1.130.978,91                                    | 0,00  | 0,00  | 0,00  |
| 2010200   | Tipologia 102: Trasferimenti correnti da Famiglie  | 0,00  | 0,00  | 0,00  | 0,00  |
| 2010300   | Tipologia 103: Trasferimenti correnti da Imprese   | 0,00  | 0,00  | 0,00  | 0,00  |
| 2010400   | Tipologia 104: Trasferimenti correnti da Istituzioni Sociali Private   | 0,00  | 0,00  | 0,00  | 0,00  |
| 2010500   | Tipologia 105: Trasferimenti correnti dall'Unione Europea e dal Resto del Mondo<br><br>Trasferimenti correnti dall'Unione Europea<br>Trasferimenti correnti dal Resto del Mondo  | 0,00<br>0,00<br>0,00                            | 0,00<br>0,00<br>0,00                              | 0,00<br>0,00<br>0,00                              | 0,00<br>0,00<br>0,00  |
|           | <b>TOTALE TITOLO 2</b>   | <b>1.130.978,91</b>                             | <b>0,00</b>                                       | <b>0,00</b>                                       | <b>0,00</b>   |
|           | <b>ENTRATE EXTRATRIBUTARIE</b>   |   |   |   |   |
| 3010000   | Tipologia 100: Vendita di beni e servizi e proventi derivanti dalla gestione dei beni  | 744.306,96                                      | 102.989,31  | 102.989,31  | 13,84   |
| 3020000   | Tipologia 200: Proventi derivanti dall'attività di controllo e repressione delle irregolarità e degli illeciti   | 275.049,17                                      | 275.049,17  | 275.049,17  | 100,00  |
| 3030000   | Tipologia 300: Interessi attivi  | 500,00  | 0,00  | 0,00  | 0,00  |
| 3040000   | Tipologia 400: Altre entrate da redditi da capitale  | 0,00  | 0,00  | 0,00  | 0,00  |
| 3050000   | Tipologia 500: Rimborsi e altre entrate correnti   | 156.001,00                                      | 0,00  | 0,00  | 0,00  |
|           | <b>TOTALE TITOLO 3</b>   | <b>1.175.857,13</b>                             | <b>378.038,48</b>                                 | <b>378.038,48</b>                                 | <b>32,15</b>  |
|           | <b>ENTRATE IN CONTO CAPITALE</b>   |   |   |   |   |
| 4010000   | Tipologia 100: Tributi in conto capitale   | 400.000,00                                      | 0,00  | 0,00  | 0,00  |
| 4020000   | Tipologia 200: Contributi agli investimenti<br><br>Contributi agli investimenti da amministrazioni pubbliche<br>Contributi agli investimenti da UE   | 0,00<br>0,00<br>0,00                            | 0,00<br>0,00<br>0,00                              | 0,00<br>0,00<br>0,00                              | 0,00<br>0,00<br>0,00  |
|           | <b>Tipologia 200: Contributi agli investimenti al netto dei contributi da PA e da UE</b>   | <b>0,00</b>                                     | <b>0,00</b>                                       | <b>0,00</b>                                       | <b>0,00</b>   |
| 4030000   | Tipologia 300: Altri trasferimenti in conto capitale<br><br>Altri trasferimenti in conto capitale da amministrazioni pubbliche<br>Altri trasferimenti in conto capitale da UE  | 0,00<br>0,00<br>0,00                            | 0,00<br>0,00<br>0,00                              | 0,00<br>0,00<br>0,00                              | 0,00<br>0,00<br>0,00  |
|           | <b>Tipologia 300: Altri trasferimenti in conto capitale al netto dei trasferimenti da PA e da UE</b>   | <b>0,00</b>                                     | <b>0,00</b>                                       | <b>0,00</b>                                       | <b>0,00</b>   |
| 4040000   | Tipologia 400: Entrate da alienazione di beni materiali e immateriali  | 0,00  | 0,00  | 0,00  | 0,00  |



COMPOSIZIONE DELL'ACCANTONAMENTO AL FONDO CREDITI DI DUBBIA ESIGIBILITA' ESERCIZIO FINANZIARIO 2023

| TIPOLOGIA | DENOMINAZIONE  | STANZIAMENTI<br>DI BILANCIO<br>(a) | ACCANTONAMENTO<br>OBBLIGATORIO AL<br>FONDO<br>(b) | ACCANTONAMENTO<br>EFFETTIVO DI<br>BILANCIO<br>(c) | % di stanziamento<br>accantonato al fondo<br>nel rispetto del principio<br>contabile applicato 3.3<br>(d) = (c/a) |
|-----------|--|------------------------------------|---|---|---|
| 4050000   | Tipologia 500: Altre entrate in conto capitale                       | 0,00                               | 0,00  | 0,00  | 0,00  |
|           | <b>TOTALE TITOLO 4</b>   | <b>400.000,00</b>                  | <b>0,00</b>                                       | <b>0,00</b>                                       | <b>0,00</b>   |
|           | <b>ENTRATE DA RIDUZIONE DI ATTIVITA' FINANZIARIE</b>                 |                                    |   |   |   |
| 5010000   | Tipologia 100: Alienazione di attività finanziarie                   | 0,00                               | 0,00  | 0,00  | 0,00  |
| 5020000   | Tipologia 200: Riscossione crediti di breve termine                  | 0,00                               | 0,00  | 0,00  | 0,00  |
| 5030000   | Tipologia 300: Riscossione crediti di medio-lungo termine            | 0,00                               | 0,00  | 0,00  | 0,00  |
| 5040000   | Tipologia 400: Altre entrate per riduzione di attività finanziarie   | 0,00                               | 0,00  | 0,00  | 0,00  |
|           | <b>TOTALE TITOLO 5</b>   | <b>0,00</b>                        | <b>0,00</b>                                       | <b>0,00</b>                                       | <b>0,00</b>   |
|           | <b>TOTALE GENERALE</b>   | <b>12.406.124,23</b>               | <b>1.776.174,49</b>                               | <b>1.776.174,49</b>                               | <b>14,32</b>  |
|           | <b>DI CUI FONDO CREDITI DI DUBBIA ESIGIBILITA' DI PARTE CORRENTE</b> | <b>12.006.124,23</b>               | <b>1.776.174,49</b>                               | <b>1.776.174,49</b>                               | <b>14,79</b>  |
|           | <b>DI CUI FONDO CREDITI DI DUBBIA ESIGIBILITA' IN C/CAPITALE</b>     | <b>400.000,00</b>                  | <b>0,00</b>                                       | <b>0,00</b>                                       | <b>0,00</b>   |

\* Non richiedono l'accantonamento al fondo crediti di dubbia esigibilità i: a) i trasferimenti da altre Amministrazioni pubbliche e dall'Unione europea; b) i crediti assistiti da fidejussione; c) le entrate tributarie che, sulla base dei nuovi principi contabili, sono accertate per cassa. I principi contabili cui si fa riferimento in questo prospetto sono contenuti nell'allegato 4.2.

\*\* Gli importi della colonna (c) non devono essere inferiori a quelli della colonna (b); se sono superiori le motivazioni della differenza sono indicate nella relazione al bilancio.

\*\*\* Il totale generale della colonna (c) corrisponde alla somma degli stanziamenti del bilancio riguardanti il fondo crediti di dubbia esigibilità. Nel bilancio di previsione il fondo crediti di dubbia esigibilità è articolato in due distinti stanziamenti: il fondo crediti di dubbia esigibilità riguardante le entrate di dubbia esigibilità del titolo 4 delle entrate (stanziato nel titolo 2 delle spese), e il fondo riguardante tutte le altre entrate (stanziato nel titolo 1 della spesa). Pertanto, il FCDE di parte corrente oprime anche l'accantonamento riguardante i crediti del titolo 5.



| <b>PROSPETTO DIMOSTRATIVO DEL RISPETTO DEI VINCOLI DI INDEBITAMENTO DEGLI ENTI LOCALI</b>   |     |                         |                         |                         |
|---|-----|-------------------------|-------------------------|-------------------------|
| <i>ENTRATE RELATIVE AI PRIMI TRE TITOLI DELLE ENTRATE<br/>(rendiconto penultimo anno precedente quello in cui viene prevista l'assunzione dei mutui)<br/>ex art. 204, c. 1 del D.L.gs. N 267/2000</i> |     | COMPETENZA<br>ANNO 2021 | COMPETENZA<br>ANNO 2022 | COMPETENZA<br>ANNO 2023 |
| <b>ENTRATE RELATIVE AI PRIMI TRE TITOLI DELLE ENTRATE</b>   |     |                         |                         |                         |
| 1) Entrate correnti di natura tributaria, contributiva e perequativa (Titolo I)   | (+) | 7.810.892,74            | 7.810.892,74            | 7.810.892,74            |
| 2) Trasferimenti correnti (titolo II)   | (+) | 519.492,16              | 519.492,16              | 519.492,16              |
| 3) Entrate extratributarie (titolo III)   | (+) | 658.842,32              | 658.842,32              | 658.842,32              |
| <b>TOTALE ENTRATE PRIMI TRE TITOLI</b>  | (=) | <b>8.989.227,22</b>     | <b>8.989.227,22</b>     | <b>8.989.227,22</b>     |
| <b>SPESA ANNUALE PER RATE MUTUI/OBLIGAZIONI</b>   |     |                         |                         |                         |
| Livello massimo di spesa annuale (1):   | (+) | 898.922,72              | 898.922,72              | 898.922,72              |
| Ammontare interessi per mutui, prestiti obbligazionari, aperture di credito e garanzie di cui all'articolo 207 del TUEL autorizzati fino al 31/12/2020 (2)  | (-) | 0,00                    | 0,00                    | 0,00                    |
| Ammontare interessi per mutui, prestiti obbligazionari, aperture di credito e garanzie di cui all'articolo 207 del TUEL autorizzati nell'esercizio 2021   | (-) | 0,00                    | 0,00                    | 0,00                    |
| Contributi erariali in c/interessi su mutui   | (+) | 0,00                    | 0,00                    | 0,00                    |
| Ammontare interessi riguardanti debiti espressamente esclusi dai limiti di indebitamento  | (+) | 0,00                    | 0,00                    | 0,00                    |
| Ammontare disponibile per nuovi interessi   | (=) | 898.922,72              | 898.922,72              | 898.922,72              |
| <b>TOTALE DEBITO CONTRATTO</b>  |     |                         |                         |                         |
| Debito contratto al 31/12/2020  | (+) | 9.352.345,21            | 8.932.612,78            | 8.500.444,87            |
| Debito autorizzato nel 2021   | (+) | 0,00                    | 0,00                    | 0,00                    |
| <b>TOTALE DEBITO DELL'ENTE</b>  | (=) | <b>9.352.345,21</b>     | <b>8.932.612,78</b>     | <b>8.500.444,87</b>     |
| <b>DEBITO POTENZIALE</b>  |     |                         |                         |                         |
| Garanzie principali o sussidiarie prestate dall'Ente a favore di altre Amministrazioni pubbliche e di altri soggetti  |     | 0,00                    | 0,00                    | 0,00                    |
| di cui, garanzie per le quali è stato costituito accantonamento   |     | 0,00                    | 0,00                    | 0,00                    |
| Garanzie che concorrono al limite di indebitamento  |     | 0,00                    | 0,00                    | 0,00                    |

(1) Per gli enti locali l'importo annuale degli interessi sommato a quello dei mutui precedentemente contratti, a quello dei prestiti obbligazionari precedentemente emessi, a quello delle aperture di credito stipulate ed a quello derivante da garanzie prestate ai sensi dell'articolo 207, al netto dei contributi statali e regionali in conto interessi, non supera il 12 per cento, per l'anno 2011, l'8 per cento, per gli anni dal 2012 al 2014, e il 10 per cento, a decorrere dall'anno 2015, delle entrate relative ai primi tre titoli del rendiconto del penultimo anno precedente quello in cui viene prevista l'assunzione dei mutui. Per gli enti locali di nuova istituzione si fa riferimento, per i primi due anni, ai corrispondenti dati finanziari del bilancio di previsione (art. 204, comma 1, del TUEL).

(2) Con riferimento anche ai finanziamenti imputati contabilmente agli esercizi successivi



UTILIZZO DI CONTRIBUTI E TRASFERIMENTI DA PARTE DI ORGANISMI COMUNITARI E INTERNAZIONALI

| MISSIONE, PROGRAMMA, TITOLO | DENOMINAZIONE  | RESIDUI PRESUNTI AL TERMINE DELL'ESERCIZIO 2020 | TIPOLOGIA                                 | PREVISIONE DEFINITIVE ANNO 2020 | PREVISIONI ANNO 2021 | PREVISIONI ANNO 2022 | PREVISIONI ANNO 2023 |
|-----------------------------|--|---|---|---------------------------------|----------------------|----------------------|----------------------|
| <b>MISSIONE: 01</b>         | <b>Servizi istituzionali, generali e di gestione</b>                   |   |   |                                 |                      |                      |                      |
| <b>0101 Programma 01</b>    | <b>Organi istituzionali</b>  |   |   |                                 |                      |                      |                      |
|                             | Titolo 1 Spese correnti  | 46.735,37                                       | previsione di competenza                  | 460.535,11                      | 492.362,00           | 439.963,00           | 439.963,00           |
|                             |  |   | <i>di cui già impegnato</i>               |                                 | (15.000,00)          | (0,00)               | (0,00)               |
|                             |  |   | <i>di cui fondo pluriennale vincolato</i> | (0,00)                          | (0,00)               | (0,00)               | (0,00)               |
|                             |  |   | previsione di cassa                       | 558.917,87                      | 519.097,37           |                      |                      |
| <b>Totale Programma 01</b>  | <b>Organi istituzionali</b>  | <b>46.735,37</b>                                | <b>previsione di competenza</b>           | <b>460.535,11</b>               | <b>492.362,00</b>    | <b>439.963,00</b>    | <b>439.963,00</b>    |
|                             |  |   | <i>di cui già impegnato</i>               |                                 | (15.000,00)          | (0,00)               | (0,00)               |
|                             |  |   | <i>di cui fondo pluriennale vincolato</i> | (0,00)                          | (0,00)               | (0,00)               | (0,00)               |
|                             |  |   | <b>previsione di cassa</b>                | <b>558.917,87</b>               | <b>519.097,37</b>    |                      |                      |
| <b>0102 Programma 02</b>    | <b>Segreteria generale</b>   |   |   |                                 |                      |                      |                      |
|                             | Titolo 1 Spese correnti  | 106.558,40                                      | previsione di competenza                  | 336.680,00                      | 336.680,00           | 336.680,00           | 336.680,00           |
|                             |  |   | <i>di cui già impegnato</i>               |                                 | (16.622,57)          | (0,00)               | (0,00)               |
|                             |  |   | <i>di cui fondo pluriennale vincolato</i> | (0,00)                          | (0,00)               | (0,00)               | (0,00)               |
|                             |  |   | previsione di cassa                       | 1.045.951,31                    | 443.238,40           |                      |                      |
|                             | Titolo 2 Spese in conto capitale                                       | 59.343,15                                       | previsione di competenza                  | 744.000,00                      | 0,00                 | 0,00                 | 0,00                 |
|                             |  |   | <i>di cui già impegnato</i>               |                                 | (0,00)               | (0,00)               | (0,00)               |
|                             |  |   | <i>di cui fondo pluriennale vincolato</i> | (0,00)                          | (0,00)               | (0,00)               | (0,00)               |
|                             |  |   | previsione di cassa                       | 1.143.349,98                    | 59.343,15            |                      |                      |
| <b>Totale Programma 02</b>  | <b>Segreteria generale</b>   | <b>165.901,55</b>                               | <b>previsione di competenza</b>           | <b>1.080.680,00</b>             | <b>336.680,00</b>    | <b>336.680,00</b>    | <b>336.680,00</b>    |
|                             |  |   | <i>di cui già impegnato</i>               |                                 | (16.622,57)          | (0,00)               | (0,00)               |
|                             |  |   | <i>di cui fondo pluriennale vincolato</i> | (0,00)                          | (0,00)               | (0,00)               | (0,00)               |
|                             |  |   | <b>previsione di cassa</b>                | <b>2.189.301,29</b>             | <b>502.581,55</b>    |                      |                      |
| <b>0103 Programma 03</b>    | <b>Gestione economica, finanziaria, programmazione, provveditorato</b> |   |   |                                 |                      |                      |                      |
|                             | Titolo 1 Spese correnti  | 20.991,56                                       | previsione di competenza                  | 238.524,36                      | 588.277,62           | 506.176,40           | 506.176,40           |
|                             |  |   | <i>di cui già impegnato</i>               |                                 | (1.220,00)           | (12.200,00)          | (0,00)               |
|                             |  |   | <i>di cui fondo pluriennale vincolato</i> | (0,00)                          | (0,00)               | (0,00)               | (0,00)               |
|                             |  |   | previsione di cassa                       | 363.532,97                      | 553.063,84           |                      |                      |
|                             | Titolo 2 Spese in conto capitale                                       | 0,00  | previsione di competenza                  | 0,00                            | 0,00                 | 0,00                 | 0,00                 |
|                             |  |   | <i>di cui già impegnato</i>               |                                 | (0,00)               | (0,00)               | (0,00)               |
|                             |  |   | <i>di cui fondo pluriennale vincolato</i> | (0,00)                          | (0,00)               | (0,00)               | (0,00)               |
|                             |  |   | previsione di cassa                       | 0,00                            | 0,00                 |                      |                      |



UTILIZZO DI CONTRIBUTI E TRASFERIMENTI DA PARTE DI ORGANISMI COMUNITARI E INTERNAZIONALI

| MISSIONE, PROGRAMMA, TITOLO | DENOMINAZIONE  | RESIDUI PRESUNTI AL TERMINE DELL'ESERCIZIO 2020 | TIPOLOGIA                                 | PREVISIONE DEFINITIVE ANNO 2020 | PREVISIONI ANNO 2021 | PREVISIONI ANNO 2022 | PREVISIONI ANNO 2023 |
|-----------------------------|--|---|---|---------------------------------|----------------------|----------------------|----------------------|
| <b>Totale Programma 03</b>  | <b>Gestione economica, finanziaria, programmazione, provveditorato</b> | <b>20.991,56</b>                                | <b>previsione di competenza</b>           | <b>238.524,36</b>               | <b>588.277,62</b>    | <b>506.176,40</b>    | <b>506.176,40</b>    |
|                             |  |   | <i>di cui già impegnato</i>               |                                 | <i>(1.220,00)</i>    | <i>(12.200,00)</i>   | <i>(0,00)</i>        |
|                             |  |   | <i>di cui fondo pluriennale vincolato</i> | <i>(0,00)</i>                   | <i>(0,00)</i>        | <i>(0,00)</i>        | <i>(0,00)</i>        |
|                             |  |   | <b>previsione di cassa</b>                | <b>363.532,97</b>               | <b>553.063,84</b>    |                      |                      |
| <b>0104 Programma 04</b>    | <b>Gestione delle entrate tributarie e servizi fiscali</b>             |   |   |                                 |                      |                      |                      |
|                             | Titolo 1 Spese correnti  | 15.303,87                                       | previsione di competenza                  | 89.982,00                       | 91.982,00            | 127.967,45           | 127.967,45           |
|                             |  |   | <i>di cui già impegnato</i>               |                                 | <i>(0,00)</i>        | <i>(0,00)</i>        | <i>(0,00)</i>        |
|                             |  |   | <i>di cui fondo pluriennale vincolato</i> | <i>(0,00)</i>                   | <i>(0,00)</i>        | <i>(0,00)</i>        | <i>(0,00)</i>        |
|                             |  |   | previsione di cassa                       | 707.764,50                      | 107.285,87           |                      |                      |
| <b>Totale Programma 04</b>  | <b>Gestione delle entrate tributarie e servizi fiscali</b>             | <b>15.303,87</b>                                | <b>previsione di competenza</b>           | <b>89.982,00</b>                | <b>91.982,00</b>     | <b>127.967,45</b>    | <b>127.967,45</b>    |
|                             |  |   | <i>di cui già impegnato</i>               |                                 | <i>(0,00)</i>        | <i>(0,00)</i>        | <i>(0,00)</i>        |
|                             |  |   | <i>di cui fondo pluriennale vincolato</i> | <i>(0,00)</i>                   | <i>(0,00)</i>        | <i>(0,00)</i>        | <i>(0,00)</i>        |
|                             |  |   | <b>previsione di cassa</b>                | <b>707.764,50</b>               | <b>107.285,87</b>    |                      |                      |
| <b>0105 Programma 05</b>    | <b>Gestione dei beni demaniali e patrimoniali</b>                      |   |   |                                 |                      |                      |                      |
|                             | Titolo 1 Spese correnti  | 0,00  | previsione di competenza                  | 60.894,00                       | 29.485,00            | 2.448,00             | 2.448,00             |
|                             |  |   | <i>di cui già impegnato</i>               |                                 | <i>(0,00)</i>        | <i>(0,00)</i>        | <i>(0,00)</i>        |
|                             |  |   | <i>di cui fondo pluriennale vincolato</i> | <i>(0,00)</i>                   | <i>(0,00)</i>        | <i>(0,00)</i>        | <i>(0,00)</i>        |
|                             |  |   | previsione di cassa                       | 67.434,95                       | 29.485,00            |                      |                      |
|                             | Titolo 2 Spese in conto capitale                                       | 0,00  | previsione di competenza                  | 0,00                            | 0,00                 | 0,00                 | 0,00                 |
|                             |  |   | <i>di cui già impegnato</i>               |                                 | <i>(0,00)</i>        | <i>(0,00)</i>        | <i>(0,00)</i>        |
|                             |  |   | <i>di cui fondo pluriennale vincolato</i> | <i>(0,00)</i>                   | <i>(0,00)</i>        | <i>(0,00)</i>        | <i>(0,00)</i>        |
|                             |  |   | previsione di cassa                       | 0,00                            | 0,00                 |                      |                      |
| <b>Totale Programma 05</b>  | <b>Gestione dei beni demaniali e patrimoniali</b>                      | <b>0,00</b>                                     | <b>previsione di competenza</b>           | <b>60.894,00</b>                | <b>29.485,00</b>     | <b>2.448,00</b>      | <b>2.448,00</b>      |
|                             |  |   | <i>di cui già impegnato</i>               |                                 | <i>(0,00)</i>        | <i>(0,00)</i>        | <i>(0,00)</i>        |
|                             |  |   | <i>di cui fondo pluriennale vincolato</i> | <i>(0,00)</i>                   | <i>(0,00)</i>        | <i>(0,00)</i>        | <i>(0,00)</i>        |
|                             |  |   | <b>previsione di cassa</b>                | <b>67.434,95</b>                | <b>29.485,00</b>     |                      |                      |
| <b>0106 Programma 06</b>    | <b>Ufficio tecnico</b>   |   |   |                                 |                      |                      |                      |
|                             | Titolo 1 Spese correnti  | 4.229,77  | previsione di competenza                  | 97.403,40                       | 90.621,40            | 106.716,40           | 106.716,40           |
|                             |  |   | <i>di cui già impegnato</i>               |                                 | <i>(0,00)</i>        | <i>(0,00)</i>        | <i>(0,00)</i>        |
|                             |  |   | <i>di cui fondo pluriennale vincolato</i> | <i>(0,00)</i>                   | <i>(0,00)</i>        | <i>(0,00)</i>        | <i>(0,00)</i>        |
|                             |  |   | previsione di cassa                       | 136.379,11                      | 94.851,17            |                      |                      |



UTILIZZO DI CONTRIBUTI E TRASFERIMENTI DA PARTE DI ORGANISMI COMUNITARI E INTERNAZIONALI

| MISSIONE, PROGRAMMA, TITOLO | DENOMINAZIONE  | RESIDUI PRESUNTI AL TERMINE DELL'ESERCIZIO 2020 | TIPOLOGIA                                 | PREVISIONE DEFINITIVE ANNO 2020 | PREVISIONI ANNO 2021 | PREVISIONI ANNO 2022 | PREVISIONI ANNO 2023 |
|-----------------------------|--|---|---|---------------------------------|----------------------|----------------------|----------------------|
|                             | Titolo 2 Spese in conto capitale                                   | 0,00  | previsione di competenza                  | 0,00                            | 0,00                 | 0,00                 | 0,00                 |
|                             |  |   | <i>di cui già impegnato</i>               |                                 | (0,00)               | (0,00)               | (0,00)               |
|                             |  |   | <i>di cui fondo pluriennale vincolato</i> | (0,00)                          | (0,00)               | (0,00)               | (0,00)               |
|                             |  |   | previsione di cassa                       | 0,00                            | 0,00                 |                      |                      |
| <b>Totale Programma 06</b>  | <b>Ufficio tecnico</b>   | <b>4.229,77</b>                                 | <b>previsione di competenza</b>           | <b>97.403,40</b>                | <b>90.621,40</b>     | <b>106.716,40</b>    | <b>106.716,40</b>    |
|                             |  |   | <i>di cui già impegnato</i>               |                                 | (0,00)               | (0,00)               | (0,00)               |
|                             |  |   | <i>di cui fondo pluriennale vincolato</i> | (0,00)                          | (0,00)               | (0,00)               | (0,00)               |
|                             |  |   | <b>previsione di cassa</b>                | <b>136.379,11</b>               | <b>94.851,17</b>     |                      |                      |
| <b>0107 Programma 07</b>    | <b>Elezioni e consultazioni popolari - Anagrafe e stato civile</b> |   |   |                                 |                      |                      |                      |
|                             | Titolo 1 Spese correnti  | 46.762,39                                       | previsione di competenza                  | 215.600,00                      | 74.800,00            | 74.800,00            | 74.800,00            |
|                             |  |   | <i>di cui già impegnato</i>               |                                 | (0,00)               | (0,00)               | (0,00)               |
|                             |  |   | <i>di cui fondo pluriennale vincolato</i> | (0,00)                          | (0,00)               | (0,00)               | (0,00)               |
|                             |  |   | previsione di cassa                       | 236.319,96                      | 121.562,39           |                      |                      |
| <b>Totale Programma 07</b>  | <b>Elezioni e consultazioni popolari - Anagrafe e stato civile</b> | <b>46.762,39</b>                                | <b>previsione di competenza</b>           | <b>215.600,00</b>               | <b>74.800,00</b>     | <b>74.800,00</b>     | <b>74.800,00</b>     |
|                             |  |   | <i>di cui già impegnato</i>               |                                 | (0,00)               | (0,00)               | (0,00)               |
|                             |  |   | <i>di cui fondo pluriennale vincolato</i> | (0,00)                          | (0,00)               | (0,00)               | (0,00)               |
|                             |  |   | <b>previsione di cassa</b>                | <b>236.319,96</b>               | <b>121.562,39</b>    |                      |                      |
| <b>0108 Programma 08</b>    | <b>Statistica e sistemi informativi</b>                            |   |   |                                 |                      |                      |                      |
|                             | Titolo 2 Spese in conto capitale                                   | 0,00  | previsione di competenza                  | 0,00                            | 0,00                 | 0,00                 | 0,00                 |
|                             |  |   | <i>di cui già impegnato</i>               |                                 | (0,00)               | (0,00)               | (0,00)               |
|                             |  |   | <i>di cui fondo pluriennale vincolato</i> | (0,00)                          | (0,00)               | (0,00)               | (0,00)               |
|                             |  |   | previsione di cassa                       | 0,00                            | 0,00                 |                      |                      |
| <b>Totale Programma 08</b>  | <b>Statistica e sistemi informativi</b>                            | <b>0,00</b>                                     | <b>previsione di competenza</b>           | <b>0,00</b>                     | <b>0,00</b>          | <b>0,00</b>          | <b>0,00</b>          |
|                             |  |   | <i>di cui già impegnato</i>               |                                 | (0,00)               | (0,00)               | (0,00)               |
|                             |  |   | <i>di cui fondo pluriennale vincolato</i> | (0,00)                          | (0,00)               | (0,00)               | (0,00)               |
|                             |  |   | <b>previsione di cassa</b>                | <b>0,00</b>                     | <b>0,00</b>          |                      |                      |
| <b>0110 Programma 10</b>    | <b>Risorse umane</b>   |   |   |                                 |                      |                      |                      |
|                             | Titolo 1 Spese correnti  | 5.209,28  | previsione di competenza                  | 292.367,28                      | 330.387,04           | 328.642,04           | 328.642,04           |
|                             |  |   | <i>di cui già impegnato</i>               |                                 | (0,00)               | (0,00)               | (0,00)               |
|                             |  |   | <i>di cui fondo pluriennale vincolato</i> | (0,00)                          | (0,00)               | (0,00)               | (0,00)               |
|                             |  |   | previsione di cassa                       | 362.416,18                      | 335.596,32           |                      |                      |



## UTILIZZO DI CONTRIBUTI E TRASFERIMENTI DA PARTE DI ORGANISMI COMUNITARI E INTERNAZIONALI

| MISSIONE, PROGRAMMA, TITOLO | DENOMINAZIONE  | RESIDUI PRESUNTI AL<br>TERMINE<br>DELL'ESERCIZIO 2020 | TIPOLOGIA                                 | PREVISIONE<br>DEFINITIVE<br>ANNO 2020 | PREVISIONI<br>ANNO 2021 | PREVISIONI<br>ANNO 2022 | PREVISIONI<br>ANNO 2023 |
|-----------------------------|--|---|---|---------------------------------------|-------------------------|-------------------------|-------------------------|
| <b>Totale Programma 10</b>  | <b>Risorse umane</b>                                 | <b>5.209,28</b>                                       | <b>previsione di competenza</b>           | <b>292.367,28</b>                     | <b>330.387,04</b>       | <b>328.642,04</b>       | <b>328.642,04</b>       |
|                             |  |   | <i>di cui già impegnato</i>               |                                       | <i>(0,00)</i>           | <i>(0,00)</i>           | <i>(0,00)</i>           |
|                             |  |   | <i>di cui fondo pluriennale vincolato</i> | <i>(0,00)</i>                         | <i>(0,00)</i>           | <i>(0,00)</i>           | <i>(0,00)</i>           |
|                             |  |   | <b>previsione di cassa</b>                | <b>362.416,18</b>                     | <b>335.596,32</b>       |                         |                         |
| <b>0111 Programma 11</b>    | <b>Altri servizi generali</b>                        |   |   |                                       |                         |                         |                         |
|                             | Titolo 1 Spese correnti                              | 202.967,41  | previsione di competenza                  | 1.498.392,73                          | 1.393.304,01            | 961.291,20              | 961.291,20              |
|                             |  |   | <i>di cui già impegnato</i>               |                                       | <i>(0,00)</i>           | <i>(0,00)</i>           | <i>(0,00)</i>           |
|                             |  |   | <i>di cui fondo pluriennale vincolato</i> | <i>(0,00)</i>                         | <i>(0,00)</i>           | <i>(0,00)</i>           | <i>(0,00)</i>           |
|                             |  |   | previsione di cassa                       | 3.856.850,38                          | 1.214.827,66            |                         |                         |
|                             | Titolo 2 Spese in conto capitale                     | 0,00  | previsione di competenza                  | 0,00                                  | 0,00                    | 0,00                    | 0,00                    |
|                             |  |   | <i>di cui già impegnato</i>               |                                       | <i>(0,00)</i>           | <i>(0,00)</i>           | <i>(0,00)</i>           |
|                             |  |   | <i>di cui fondo pluriennale vincolato</i> | <i>(0,00)</i>                         | <i>(0,00)</i>           | <i>(0,00)</i>           | <i>(0,00)</i>           |
|                             |  |   | previsione di cassa                       | 0,00                                  | 0,00                    |                         |                         |
| <b>Totale Programma 11</b>  | <b>Altri servizi generali</b>                        | <b>202.967,41</b>                                     | <b>previsione di competenza</b>           | <b>1.498.392,73</b>                   | <b>1.393.304,01</b>     | <b>961.291,20</b>       | <b>961.291,20</b>       |
|                             |  |   | <i>di cui già impegnato</i>               |                                       | <i>(0,00)</i>           | <i>(0,00)</i>           | <i>(0,00)</i>           |
|                             |  |   | <i>di cui fondo pluriennale vincolato</i> | <i>(0,00)</i>                         | <i>(0,00)</i>           | <i>(0,00)</i>           | <i>(0,00)</i>           |
|                             |  |   | <b>previsione di cassa</b>                | <b>3.856.850,38</b>                   | <b>1.214.827,66</b>     |                         |                         |
| <b>TOTALE MISSIONE 01</b>   | <b>Servizi istituzionali, generali e di gestione</b> | <b>508.101,20</b>                                     | <b>previsione di competenza</b>           | <b>4.034.378,88</b>                   | <b>3.427.899,07</b>     | <b>2.884.684,49</b>     | <b>2.884.684,49</b>     |
|                             |  |   | <i>di cui già impegnato</i>               |                                       | <i>(32.842,57)</i>      | <i>(12.200,00)</i>      | <i>(0,00)</i>           |
|                             |  |   | <i>di cui fondo pluriennale vincolato</i> | <i>(0,00)</i>                         | <i>(0,00)</i>           | <i>(0,00)</i>           | <i>(0,00)</i>           |
|                             |  |   | <b>previsione di cassa</b>                | <b>8.478.917,21</b>                   | <b>3.478.351,17</b>     |                         |                         |
| <b>MISSIONE: 03</b>         | <b>Ordine pubblico e sicurezza</b>                   |   |   |                                       |                         |                         |                         |
| <b>0301 Programma 01</b>    | <b>Polizia locale e amministrativa</b>               |   |   |                                       |                         |                         |                         |
|                             | Titolo 1 Spese correnti                              | 81.008,78   | previsione di competenza                  | 623.000,00                            | 561.962,29              | 524.591,84              | 524.591,84              |
|                             |  |   | <i>di cui già impegnato</i>               |                                       | <i>(16.246,24)</i>      | <i>(10.766,84)</i>      | <i>(0,00)</i>           |
|                             |  |   | <i>di cui fondo pluriennale vincolato</i> | <i>(0,00)</i>                         | <i>(0,00)</i>           | <i>(0,00)</i>           | <i>(0,00)</i>           |
|                             |  |   | previsione di cassa                       | 818.781,85                            | 642.971,07              |                         |                         |
|                             | Titolo 2 Spese in conto capitale                     | 0,00  | previsione di competenza                  | 0,00                                  | 0,00                    | 0,00                    | 0,00                    |
|                             |  |   | <i>di cui già impegnato</i>               |                                       | <i>(0,00)</i>           | <i>(0,00)</i>           | <i>(0,00)</i>           |
|                             |  |   | <i>di cui fondo pluriennale vincolato</i> | <i>(0,00)</i>                         | <i>(0,00)</i>           | <i>(0,00)</i>           | <i>(0,00)</i>           |
|                             |  |   | previsione di cassa                       | 0,00                                  | 0,00                    |                         |                         |



UTILIZZO DI CONTRIBUTI E TRASFERIMENTI DA PARTE DI ORGANISMI COMUNITARI E INTERNAZIONALI

| MISSIONE, PROGRAMMA, TITOLO | DENOMINAZIONE                                       | RESIDUI PRESUNTI AL TERMINE DELL'ESERCIZIO 2020 | TIPOLOGIA                                 | PREVISIONE DEFINITIVE ANNO 2020 | PREVISIONI ANNO 2021 | PREVISIONI ANNO 2022 | PREVISIONI ANNO 2023 |
|-----------------------------|---|---|---|---------------------------------|----------------------|----------------------|----------------------|
| <b>Totale Programma 01</b>  | <b>Polizia locale e amministrativa</b>              | <b>81.008,78</b>                                | <b>previsione di competenza</b>           | <b>623.000,00</b>               | <b>561.962,29</b>    | <b>524.591,84</b>    | <b>524.591,84</b>    |
|                             |   |   | <i>di cui già impegnato</i>               |                                 | <i>(16.246,24)</i>   | <i>(10.766,84)</i>   | <i>(0,00)</i>        |
|                             |   |   | <i>di cui fondo pluriennale vincolato</i> | <i>(0,00)</i>                   | <i>(0,00)</i>        | <i>(0,00)</i>        | <i>(0,00)</i>        |
|                             |   |   | <b>previsione di cassa</b>                | <b>818.781,85</b>               | <b>642.971,07</b>    |                      |                      |
| <b>TOTALE MISSIONE 03</b>   | <b>Ordine pubblico e sicurezza</b>                  | <b>81.008,78</b>                                | <b>previsione di competenza</b>           | <b>623.000,00</b>               | <b>561.962,29</b>    | <b>524.591,84</b>    | <b>524.591,84</b>    |
|                             |   |   | <i>di cui già impegnato</i>               |                                 | <i>(16.246,24)</i>   | <i>(10.766,84)</i>   | <i>(0,00)</i>        |
|                             |   |   | <i>di cui fondo pluriennale vincolato</i> | <i>(0,00)</i>                   | <i>(0,00)</i>        | <i>(0,00)</i>        | <i>(0,00)</i>        |
|                             |   |   | <b>previsione di cassa</b>                | <b>818.781,85</b>               | <b>642.971,07</b>    |                      |                      |
| <b>MISSIONE: 04</b>         | <b>Istruzione e diritto allo studio</b>             |   |   |                                 |                      |                      |                      |
| <b>0401 Programma 01</b>    | <b>Istruzione prescolastica</b>                     |   |   |                                 |                      |                      |                      |
|                             | Titolo 1 Spese correnti                             | 9.152,88  | previsione di competenza                  | 59.000,00                       | 59.000,00            | 59.000,00            | 59.000,00            |
|                             |   |   | <i>di cui già impegnato</i>               |                                 | <i>(0,00)</i>        | <i>(0,00)</i>        | <i>(0,00)</i>        |
|                             |   |   | <i>di cui fondo pluriennale vincolato</i> | <i>(0,00)</i>                   | <i>(0,00)</i>        | <i>(0,00)</i>        | <i>(0,00)</i>        |
|                             |   |   | previsione di cassa                       | 154.825,73                      | 68.152,88            |                      |                      |
|                             | Titolo 2 Spese in conto capitale                    | 86.290,24                                       | previsione di competenza                  | 1.236.290,24                    | 2.485.000,00         | 0,00                 | 0,00                 |
|                             |   |   | <i>di cui già impegnato</i>               |                                 | <i>(0,00)</i>        | <i>(0,00)</i>        | <i>(0,00)</i>        |
|                             |   |   | <i>di cui fondo pluriennale vincolato</i> | <i>(0,00)</i>                   | <i>(0,00)</i>        | <i>(0,00)</i>        | <i>(0,00)</i>        |
|                             |   |   | previsione di cassa                       | 86.290,24                       | 2.571.290,24         |                      |                      |
| <b>Totale Programma 01</b>  | <b>Istruzione prescolastica</b>                     | <b>95.443,12</b>                                | <b>previsione di competenza</b>           | <b>1.295.290,24</b>             | <b>2.544.000,00</b>  | <b>59.000,00</b>     | <b>59.000,00</b>     |
|                             |   |   | <i>di cui già impegnato</i>               |                                 | <i>(0,00)</i>        | <i>(0,00)</i>        | <i>(0,00)</i>        |
|                             |   |   | <i>di cui fondo pluriennale vincolato</i> | <i>(0,00)</i>                   | <i>(0,00)</i>        | <i>(0,00)</i>        | <i>(0,00)</i>        |
|                             |   |   | <b>previsione di cassa</b>                | <b>241.115,97</b>               | <b>2.639.443,12</b>  |                      |                      |
| <b>0402 Programma 02</b>    | <b>Altri ordini di istruzione non universitaria</b> |   |   |                                 |                      |                      |                      |
|                             | Titolo 1 Spese correnti                             | 6.611,24  | previsione di competenza                  | 229.471,42                      | 229.471,42           | 229.471,42           | 229.471,42           |
|                             |   |   | <i>di cui già impegnato</i>               |                                 | <i>(0,00)</i>        | <i>(0,00)</i>        | <i>(0,00)</i>        |
|                             |   |   | <i>di cui fondo pluriennale vincolato</i> | <i>(0,00)</i>                   | <i>(0,00)</i>        | <i>(0,00)</i>        | <i>(0,00)</i>        |
|                             |   |   | previsione di cassa                       | 295.732,67                      | 236.082,66           |                      |                      |
|                             | Titolo 2 Spese in conto capitale                    | 1.215.949,57                                    | previsione di competenza                  | 1.278.000,00                    | 10.823.488,62        | 72.000,00            | 72.000,00            |
|                             |   |   | <i>di cui già impegnato</i>               |                                 | <i>(0,00)</i>        | <i>(0,00)</i>        | <i>(0,00)</i>        |
|                             |   |   | <i>di cui fondo pluriennale vincolato</i> | <i>(0,00)</i>                   | <i>(0,00)</i>        | <i>(0,00)</i>        | <i>(0,00)</i>        |
|                             |   |   | previsione di cassa                       | 3.079.570,41                    | 12.039.438,19        |                      |                      |



## UTILIZZO DI CONTRIBUTI E TRASFERIMENTI DA PARTE DI ORGANISMI COMUNITARI E INTERNAZIONALI

| MISSIONE, PROGRAMMA, TITOLO | DENOMINAZIONE   | RESIDUI PRESUNTI AL TERMINE DELL'ESERCIZIO 2020 | TIPOLOGIA                                 | PREVISIONE DEFINITIVE ANNO 2020 | PREVISIONI ANNO 2021 | PREVISIONI ANNO 2022 | PREVISIONI ANNO 2023 |
|-----------------------------|---|---|---|---------------------------------|----------------------|----------------------|----------------------|
| <b>Totale Programma 02</b>  | <b>Altri ordini di istruzione non universitaria</b>                   | <b>1.222.560,81</b>                             | <b>previsione di competenza</b>           | <b>1.507.471,42</b>             | <b>11.052.960,04</b> | <b>301.471,42</b>    | <b>301.471,42</b>    |
|                             |   |   | <i>di cui già impegnato</i>               |                                 | <i>(0,00)</i>        | <i>(0,00)</i>        | <i>(0,00)</i>        |
|                             |   |   | <i>di cui fondo pluriennale vincolato</i> | <i>(0,00)</i>                   | <i>(0,00)</i>        | <i>(0,00)</i>        | <i>(0,00)</i>        |
|                             |   |   | <b>previsione di cassa</b>                | <b>3.375.303,08</b>             | <b>12.275.520,85</b> |                      |                      |
| <b>0406 Programma 06</b>    | <b>Servizi ausiliari all'istruzione</b>                               |   |   |                                 |                      |                      |                      |
|                             | Titolo 1 Spese correnti   | 151.415,31                                      | previsione di competenza                  | 275.000,00                      | 275.000,00           | 275.000,00           | 275.000,00           |
|                             |   |   | <i>di cui già impegnato</i>               |                                 | <i>(0,00)</i>        | <i>(0,00)</i>        | <i>(0,00)</i>        |
|                             |   |   | <i>di cui fondo pluriennale vincolato</i> | <i>(0,00)</i>                   | <i>(0,00)</i>        | <i>(0,00)</i>        | <i>(0,00)</i>        |
|                             |   |   | previsione di cassa                       | 595.036,46                      | 426.415,31           |                      |                      |
|                             | Titolo 2 Spese in conto capitale                                      | 0,00  | previsione di competenza                  | 0,00                            | 0,00                 | 0,00                 | 0,00                 |
|                             |   |   | <i>di cui già impegnato</i>               |                                 | <i>(0,00)</i>        | <i>(0,00)</i>        | <i>(0,00)</i>        |
|                             |   |   | <i>di cui fondo pluriennale vincolato</i> | <i>(0,00)</i>                   | <i>(0,00)</i>        | <i>(0,00)</i>        | <i>(0,00)</i>        |
|                             |   |   | previsione di cassa                       | 0,00                            | 0,00                 |                      |                      |
| <b>Totale Programma 06</b>  | <b>Servizi ausiliari all'istruzione</b>                               | <b>151.415,31</b>                               | <b>previsione di competenza</b>           | <b>275.000,00</b>               | <b>275.000,00</b>    | <b>275.000,00</b>    | <b>275.000,00</b>    |
|                             |   |   | <i>di cui già impegnato</i>               |                                 | <i>(0,00)</i>        | <i>(0,00)</i>        | <i>(0,00)</i>        |
|                             |   |   | <i>di cui fondo pluriennale vincolato</i> | <i>(0,00)</i>                   | <i>(0,00)</i>        | <i>(0,00)</i>        | <i>(0,00)</i>        |
|                             |   |   | <b>previsione di cassa</b>                | <b>595.036,46</b>               | <b>426.415,31</b>    |                      |                      |
| <b>TOTALE MISSIONE 04</b>   | <b>Istruzione e diritto allo studio</b>                               | <b>1.469.419,24</b>                             | <b>previsione di competenza</b>           | <b>3.077.761,66</b>             | <b>13.871.960,04</b> | <b>635.471,42</b>    | <b>635.471,42</b>    |
|                             |   |   | <i>di cui già impegnato</i>               |                                 | <i>(0,00)</i>        | <i>(0,00)</i>        | <i>(0,00)</i>        |
|                             |   |   | <i>di cui fondo pluriennale vincolato</i> | <i>(0,00)</i>                   | <i>(0,00)</i>        | <i>(0,00)</i>        | <i>(0,00)</i>        |
|                             |   |   | <b>previsione di cassa</b>                | <b>4.211.455,51</b>             | <b>15.341.379,28</b> |                      |                      |
| <b>MISSIONE: 05</b>         | <b>Tutela e valorizzazione dei beni e attivita' culturali</b>         |   |   |                                 |                      |                      |                      |
| <b>0501 Programma 01</b>    | <b>Valorizzazione dei beni di interesse storico</b>                   |   |   |                                 |                      |                      |                      |
|                             | Titolo 1 Spese correnti   | 0,00  | previsione di competenza                  | 6.500,00                        | 6.500,00             | 6.500,00             | 6.500,00             |
|                             |   |   | <i>di cui già impegnato</i>               |                                 | <i>(0,00)</i>        | <i>(0,00)</i>        | <i>(0,00)</i>        |
|                             |   |   | <i>di cui fondo pluriennale vincolato</i> | <i>(0,00)</i>                   | <i>(0,00)</i>        | <i>(0,00)</i>        | <i>(0,00)</i>        |
|                             |   |   | previsione di cassa                       | 6.500,00                        | 6.500,00             |                      |                      |
| <b>Totale Programma 01</b>  | <b>Valorizzazione dei beni di interesse storico</b>                   | <b>0,00</b>                                     | <b>previsione di competenza</b>           | <b>6.500,00</b>                 | <b>6.500,00</b>      | <b>6.500,00</b>      | <b>6.500,00</b>      |
|                             |   |   | <i>di cui già impegnato</i>               |                                 | <i>(0,00)</i>        | <i>(0,00)</i>        | <i>(0,00)</i>        |
|                             |   |   | <i>di cui fondo pluriennale vincolato</i> | <i>(0,00)</i>                   | <i>(0,00)</i>        | <i>(0,00)</i>        | <i>(0,00)</i>        |
|                             |   |   | <b>previsione di cassa</b>                | <b>6.500,00</b>                 | <b>6.500,00</b>      |                      |                      |
| <b>0502 Programma 02</b>    | <b>Attivita' culturali e interventi diversi nel settore culturale</b> |   |   |                                 |                      |                      |                      |



UTILIZZO DI CONTRIBUTI E TRASFERIMENTI DA PARTE DI ORGANISMI COMUNITARI E INTERNAZIONALI

| MISSIONE, PROGRAMMA, TITOLO | DENOMINAZIONE  | RESIDUI PRESUNTI AL TERMINE DELL'ESERCIZIO 2020 | TIPOLOGIA   | PREVISIONE DEFINITIVE ANNO 2020                      | PREVISIONI ANNO 2021                                    | PREVISIONI ANNO 2022                               | PREVISIONI ANNO 2023                               |
|-----------------------------|--|---|---|--|---|--|--|
|                             | Titolo 1 Spese correnti  | 0,00  | previsione di competenza<br><i>di cui già impegnato</i><br><i>di cui fondo pluriennale vincolato</i>                                      | 1.000,00<br><br>(0,00)                               | 1.000,00<br><br>(0,00)                                  | 1.000,00<br><br>(0,00)                             | 1.000,00<br><br>(0,00)                             |
| <b>Totale Programma 02</b>  | <b>Attività culturali e interventi diversi nel settore culturale</b> | <b>0,00</b>                                     | <b>previsione di competenza</b><br><i>di cui già impegnato</i><br><i>di cui fondo pluriennale vincolato</i><br><b>previsione di cassa</b> | <b>1.000,00</b><br><br>(0,00)<br><b>104.268,31</b>   | <b>1.000,00</b><br><br>(0,00)<br><b>1.000,00</b>        | <b>1.000,00</b><br><br>(0,00)<br><b>1.000,00</b>   | <b>1.000,00</b><br><br>(0,00)<br><b>1.000,00</b>   |
| <b>TOTALE MISSIONE 05</b>   | <b>Tutela e valorizzazione dei beni e attività culturali</b>         | <b>0,00</b>                                     | <b>previsione di competenza</b><br><i>di cui già impegnato</i><br><i>di cui fondo pluriennale vincolato</i><br><b>previsione di cassa</b> | <b>7.500,00</b><br><br>(0,00)<br><b>110.768,31</b>   | <b>7.500,00</b><br><br>(0,00)<br><b>7.500,00</b>        | <b>7.500,00</b><br><br>(0,00)<br><b>7.500,00</b>   | <b>7.500,00</b><br><br>(0,00)<br><b>7.500,00</b>   |
| <b>MISSIONE: 06</b>         | <b>Politiche giovanili, sport e tempo libero</b>                     |   |   |  |   |  |  |
| <b>0601 Programma 01</b>    | <b>Sport e tempo libero</b>  |   |   |  |   |  |  |
|                             | Titolo 1 Spese correnti  | 9.814,80  | previsione di competenza<br><i>di cui già impegnato</i><br><i>di cui fondo pluriennale vincolato</i>                                      | 64.721,70<br><br>(0,00)                              | 64.721,70<br><br>(0,00)                                 | 64.721,70<br><br>(0,00)                            | 64.721,70<br><br>(0,00)                            |
|                             | Titolo 2 Spese in conto capitale                                     | 73.741,35                                       | previsione di competenza<br><i>di cui già impegnato</i><br><i>di cui fondo pluriennale vincolato</i>                                      | 773.741,35<br><br>(0,00)                             | 2.363,40<br><br>(0,00)                                  | 0,00<br><br>(0,00)                                 | 0,00<br><br>(0,00)                                 |
| <b>Totale Programma 01</b>  | <b>Sport e tempo libero</b>  | <b>83.556,15</b>                                | <b>previsione di competenza</b><br><i>di cui già impegnato</i><br><i>di cui fondo pluriennale vincolato</i><br><b>previsione di cassa</b> | <b>838.463,05</b><br><br>(0,00)<br><b>262.139,14</b> | <b>67.085,10</b><br><br>(2.363,40)<br><b>150.641,25</b> | <b>64.721,70</b><br><br>(0,00)<br><b>64.721,70</b> | <b>64.721,70</b><br><br>(0,00)<br><b>64.721,70</b> |
| <b>0602 Programma 02</b>    | <b>Giovani</b>   |   |   |  |   |  |  |
|                             | Titolo 1 Spese correnti  | 0,00  | previsione di competenza<br><i>di cui già impegnato</i><br><i>di cui fondo pluriennale vincolato</i>                                      | 0,00<br><br>(0,00)                                   | 0,00<br><br>(0,00)                                      | 0,00<br><br>(0,00)                                 | 0,00<br><br>(0,00)                                 |
|                             |  |   | previsione di cassa   | 8.000,00   | 0,00  |  |  |



UTILIZZO DI CONTRIBUTI E TRASFERIMENTI DA PARTE DI ORGANISMI COMUNITARI E INTERNAZIONALI

| MISSIONE, PROGRAMMA, TITOLO | DENOMINAZIONE   | RESIDUI PRESUNTI AL TERMINE DELL'ESERCIZIO 2020 | TIPOLOGIA                                 | PREVISIONE DEFINITIVE ANNO 2020 | PREVISIONI ANNO 2021 | PREVISIONI ANNO 2022 | PREVISIONI ANNO 2023 |
|-----------------------------|---|---|---|---------------------------------|----------------------|----------------------|----------------------|
| <b>Totale Programma 02</b>  | <b>Giovani</b>  | <b>0,00</b>                                     | <b>previsione di competenza</b>           | <b>0,00</b>                     | <b>0,00</b>          | <b>0,00</b>          | <b>0,00</b>          |
|                             |   |   | <i>di cui già impegnato</i>               |                                 | <i>(0,00)</i>        | <i>(0,00)</i>        | <i>(0,00)</i>        |
|                             |   |   | <i>di cui fondo pluriennale vincolato</i> | <i>(0,00)</i>                   | <i>(0,00)</i>        | <i>(0,00)</i>        | <i>(0,00)</i>        |
|                             |   |   | <b>previsione di cassa</b>                | <b>8.000,00</b>                 | <b>0,00</b>          |                      |                      |
| <b>TOTALE MISSIONE 06</b>   | <b>Politiche giovanili, sport e tempo libero</b>                                      | <b>83.556,15</b>                                | <b>previsione di competenza</b>           | <b>838.463,05</b>               | <b>67.085,10</b>     | <b>64.721,70</b>     | <b>64.721,70</b>     |
|                             |   |   | <i>di cui già impegnato</i>               |                                 | <i>(2.363,40)</i>    | <i>(0,00)</i>        | <i>(0,00)</i>        |
|                             |   |   | <i>di cui fondo pluriennale vincolato</i> | <i>(0,00)</i>                   | <i>(0,00)</i>        | <i>(0,00)</i>        | <i>(0,00)</i>        |
|                             |   |   | <b>previsione di cassa</b>                | <b>270.139,14</b>               | <b>150.641,25</b>    |                      |                      |
| <b>MISSIONE: 08</b>         | <b>Assetto del territorio ed edilizia abitativa</b>                                   |   |   |                                 |                      |                      |                      |
| <b>0801 Programma 01</b>    | <b>Urbanistica e assetto del territorio</b>   |   |   |                                 |                      |                      |                      |
|                             | Titolo 1 Spese correnti   | 0,00  | previsione di competenza                  | 0,00                            | 87.631,41            | 0,00                 | 0,00                 |
|                             |   |   | <i>di cui già impegnato</i>               |                                 | <i>(0,00)</i>        | <i>(0,00)</i>        | <i>(0,00)</i>        |
|                             |   |   | <i>di cui fondo pluriennale vincolato</i> | <i>(0,00)</i>                   | <i>(0,00)</i>        | <i>(0,00)</i>        | <i>(0,00)</i>        |
|                             |   |   | previsione di cassa                       | 0,00                            | 87.631,41            |                      |                      |
|                             | Titolo 2 Spese in conto capitale  | 87.631,41                                       | previsione di competenza                  | 87.631,41                       | 0,00                 | 0,00                 | 0,00                 |
|                             |   |   | <i>di cui già impegnato</i>               |                                 | <i>(0,00)</i>        | <i>(0,00)</i>        | <i>(0,00)</i>        |
|                             |   |   | <i>di cui fondo pluriennale vincolato</i> | <i>(0,00)</i>                   | <i>(0,00)</i>        | <i>(0,00)</i>        | <i>(0,00)</i>        |
|                             |   |   | previsione di cassa                       | 87.631,41                       | 87.631,41            |                      |                      |
| <b>Totale Programma 01</b>  | <b>Urbanistica e assetto del territorio</b>   | <b>87.631,41</b>                                | <b>previsione di competenza</b>           | <b>87.631,41</b>                | <b>87.631,41</b>     | <b>0,00</b>          | <b>0,00</b>          |
|                             |   |   | <i>di cui già impegnato</i>               |                                 | <i>(0,00)</i>        | <i>(0,00)</i>        | <i>(0,00)</i>        |
|                             |   |   | <i>di cui fondo pluriennale vincolato</i> | <i>(0,00)</i>                   | <i>(0,00)</i>        | <i>(0,00)</i>        | <i>(0,00)</i>        |
|                             |   |   | <b>previsione di cassa</b>                | <b>87.631,41</b>                | <b>175.262,82</b>    |                      |                      |
| <b>0802 Programma 02</b>    | <b>Edilizia residenziale pubblica e locale e piani di edilizia economico-popolare</b> |   |   |                                 |                      |                      |                      |
|                             | Titolo 2 Spese in conto capitale  | 1.917.090,32                                    | previsione di competenza                  | 1.872.740,84                    | 0,00                 | 0,00                 | 0,00                 |
|                             |   |   | <i>di cui già impegnato</i>               |                                 | <i>(0,00)</i>        | <i>(0,00)</i>        | <i>(0,00)</i>        |
|                             |   |   | <i>di cui fondo pluriennale vincolato</i> | <i>(0,00)</i>                   | <i>(0,00)</i>        | <i>(0,00)</i>        | <i>(0,00)</i>        |
|                             |   |   | previsione di cassa                       | 3.984.646,06                    | 1.917.090,32         |                      |                      |
| <b>Totale Programma 02</b>  | <b>Edilizia residenziale pubblica e locale e piani di edilizia economico-popolare</b> | <b>1.917.090,32</b>                             | <b>previsione di competenza</b>           | <b>1.872.740,84</b>             | <b>0,00</b>          | <b>0,00</b>          | <b>0,00</b>          |
|                             |   |   | <i>di cui già impegnato</i>               |                                 | <i>(0,00)</i>        | <i>(0,00)</i>        | <i>(0,00)</i>        |
|                             |   |   | <i>di cui fondo pluriennale vincolato</i> | <i>(0,00)</i>                   | <i>(0,00)</i>        | <i>(0,00)</i>        | <i>(0,00)</i>        |
|                             |   |   | <b>previsione di cassa</b>                | <b>3.984.646,06</b>             | <b>1.917.090,32</b>  |                      |                      |



UTILIZZO DI CONTRIBUTI E TRASFERIMENTI DA PARTE DI ORGANISMI COMUNITARI E INTERNAZIONALI

| MISSIONE, PROGRAMMA, TITOLO | DENOMINAZIONE  | RESIDUI PRESUNTI AL TERMINE DELL'ESERCIZIO 2020 | TIPOLOGIA                                 | PREVISIONE DEFINITIVE ANNO 2020 | PREVISIONI ANNO 2021 | PREVISIONI ANNO 2022 | PREVISIONI ANNO 2023 |
|-----------------------------|--|---|---|---------------------------------|----------------------|----------------------|----------------------|
| <b>TOTALE MISSIONE 08</b>   | <b>Assetto del territorio ed edilizia abitativa</b>                            | <b>2.004.721,73</b>                             | <b>previsione di competenza</b>           | <b>1.960.372,25</b>             | <b>87.631,41</b>     | <b>0,00</b>          | <b>0,00</b>          |
|                             |  |   | <i>di cui già impegnato</i>               |                                 | <i>(0,00)</i>        | <i>(0,00)</i>        | <i>(0,00)</i>        |
|                             |  |   | <i>di cui fondo pluriennale vincolato</i> | <i>(0,00)</i>                   | <i>(0,00)</i>        | <i>(0,00)</i>        | <i>(0,00)</i>        |
|                             |  |   | <b>previsione di cassa</b>                | <b>4.072.277,47</b>             | <b>2.092.353,14</b>  |                      |                      |
| <b>MISSIONE: 09</b>         | <b>Sviluppo sostenibile e tutela del territorio e dell'ambiente</b>            |   |   |                                 |                      |                      |                      |
| <b>0903 Programma 03</b>    | <b>Rifiuti</b>   |   |   |                                 |                      |                      |                      |
|                             | Titolo 1 Spese correnti  | 653.967,47                                      | previsione di competenza                  | 1.001.407,01                    | 1.001.407,01         | 1.001.407,01         | 1.001.407,01         |
|                             |  |   | <i>di cui già impegnato</i>               |                                 | <i>(109.706,22)</i>  | <i>(0,00)</i>        | <i>(0,00)</i>        |
|                             |  |   | <i>di cui fondo pluriennale vincolato</i> | <i>(0,00)</i>                   | <i>(0,00)</i>        | <i>(0,00)</i>        | <i>(0,00)</i>        |
|                             |  |   | previsione di cassa                       | 2.555.157,09                    | 1.655.374,48         |                      |                      |
|                             | Titolo 2 Spese in conto capitale   | 3.543,17  | previsione di competenza                  | 3.543,17                        | 0,00                 | 0,00                 | 0,00                 |
|                             |  |   | <i>di cui già impegnato</i>               |                                 | <i>(0,00)</i>        | <i>(0,00)</i>        | <i>(0,00)</i>        |
|                             |  |   | <i>di cui fondo pluriennale vincolato</i> | <i>(0,00)</i>                   | <i>(0,00)</i>        | <i>(0,00)</i>        | <i>(0,00)</i>        |
|                             |  |   | previsione di cassa                       | 5.453,63                        | 3.543,17             |                      |                      |
| <b>Totale Programma 03</b>  | <b>Rifiuti</b>   | <b>657.510,64</b>                               | <b>previsione di competenza</b>           | <b>1.004.950,18</b>             | <b>1.001.407,01</b>  | <b>1.001.407,01</b>  | <b>1.001.407,01</b>  |
|                             |  |   | <i>di cui già impegnato</i>               |                                 | <i>(109.706,22)</i>  | <i>(0,00)</i>        | <i>(0,00)</i>        |
|                             |  |   | <i>di cui fondo pluriennale vincolato</i> | <i>(0,00)</i>                   | <i>(0,00)</i>        | <i>(0,00)</i>        | <i>(0,00)</i>        |
|                             |  |   | <b>previsione di cassa</b>                | <b>2.560.610,72</b>             | <b>1.658.917,65</b>  |                      |                      |
| <b>0904 Programma 04</b>    | <b>Servizio idrico integrato</b>   |   |   |                                 |                      |                      |                      |
|                             | Titolo 1 Spese correnti  | 0,00  | previsione di competenza                  | 0,00                            | 0,00                 | 0,00                 | 0,00                 |
|                             |  |   | <i>di cui già impegnato</i>               |                                 | <i>(0,00)</i>        | <i>(0,00)</i>        | <i>(0,00)</i>        |
|                             |  |   | <i>di cui fondo pluriennale vincolato</i> | <i>(0,00)</i>                   | <i>(0,00)</i>        | <i>(0,00)</i>        | <i>(0,00)</i>        |
|                             |  |   | previsione di cassa                       | 1.352.604,57                    | 0,00                 |                      |                      |
|                             | Titolo 2 Spese in conto capitale   | 100.000,00                                      | previsione di competenza                  | 100.000,00                      | 0,00                 | 0,00                 | 0,00                 |
|                             |  |   | <i>di cui già impegnato</i>               |                                 | <i>(0,00)</i>        | <i>(0,00)</i>        | <i>(0,00)</i>        |
|                             |  |   | <i>di cui fondo pluriennale vincolato</i> | <i>(0,00)</i>                   | <i>(0,00)</i>        | <i>(0,00)</i>        | <i>(0,00)</i>        |
|                             |  |   | previsione di cassa                       | 100.000,00                      | 100.000,00           |                      |                      |
| <b>Totale Programma 04</b>  | <b>Servizio idrico integrato</b>   | <b>100.000,00</b>                               | <b>previsione di competenza</b>           | <b>100.000,00</b>               | <b>0,00</b>          | <b>0,00</b>          | <b>0,00</b>          |
|                             |  |   | <i>di cui già impegnato</i>               |                                 | <i>(0,00)</i>        | <i>(0,00)</i>        | <i>(0,00)</i>        |
|                             |  |   | <i>di cui fondo pluriennale vincolato</i> | <i>(0,00)</i>                   | <i>(0,00)</i>        | <i>(0,00)</i>        | <i>(0,00)</i>        |
|                             |  |   | <b>previsione di cassa</b>                | <b>1.452.604,57</b>             | <b>100.000,00</b>    |                      |                      |
| <b>0905 Programma 05</b>    | <b>Aree protette, parchi naturali, protezione naturalistica e forestazione</b> |   |   |                                 |                      |                      |                      |



UTILIZZO DI CONTRIBUTI E TRASFERIMENTI DA PARTE DI ORGANISMI COMUNITARI E INTERNAZIONALI

| MISSIONE, PROGRAMMA, TITOLO | DENOMINAZIONE  | RESIDUI PRESUNTI AL TERMINE DELL'ESERCIZIO 2020 | TIPOLOGIA   | PREVISIONE DEFINITIVE ANNO 2020   | PREVISIONI ANNO 2021                    | PREVISIONI ANNO 2022              | PREVISIONI ANNO 2023              |
|-----------------------------|--|---|---|-----------------------------------|---|-----------------------------------|-----------------------------------|
|                             | Titolo 1 Spese correnti  | 17.965,85                                       | previsione di competenza<br><i>di cui già impegnato</i><br><i>di cui fondo pluriennale vincolato</i>        | 195.542,00<br><br>(0,00)          | 235.542,00<br><br>(0,00)                | 235.542,00<br><br>(0,00)          | 235.542,00<br><br>(0,00)          |
|                             |  |   | previsione di cassa   | 461.918,54                        | 253.507,85                              |                                   |                                   |
|                             | Titolo 2 Spese in conto capitale   | 0,00  | previsione di competenza<br><i>di cui già impegnato</i><br><i>di cui fondo pluriennale vincolato</i>        | 0,00<br><br>(0,00)                | 0,00<br><br>(0,00)                      | 0,00<br><br>(0,00)                | 0,00<br><br>(0,00)                |
|                             |  |   | previsione di cassa   | 0,00                              | 0,00                                    |                                   |                                   |
| <b>Totale Programma 05</b>  | <b>Aree protette, parchi naturali, protezione naturalistica e forestazione</b> | <b>17.965,85</b>                                | <b>previsione di competenza</b><br><i>di cui già impegnato</i><br><i>di cui fondo pluriennale vincolato</i> | <b>195.542,00</b><br><br>(0,00)   | <b>235.542,00</b><br><br>(0,00)         | <b>235.542,00</b><br><br>(0,00)   | <b>235.542,00</b><br><br>(0,00)   |
|                             |  |   | <b>previsione di cassa</b>  | <b>461.918,54</b>                 | <b>253.507,85</b>                       |                                   |                                   |
| <b>TOTALE MISSIONE 09</b>   | <b>Sviluppo sostenibile e tutela del territorio e dell'ambiente</b>            | <b>775.476,49</b>                               | <b>previsione di competenza</b><br><i>di cui già impegnato</i><br><i>di cui fondo pluriennale vincolato</i> | <b>1.300.492,18</b><br><br>(0,00) | <b>1.236.949,01</b><br><br>(109.706,22) | <b>1.236.949,01</b><br><br>(0,00) | <b>1.236.949,01</b><br><br>(0,00) |
|                             |  |   | <b>previsione di cassa</b>  | <b>4.475.133,83</b>               | <b>2.012.425,50</b>                     |                                   |                                   |
| <b>MISSIONE: 10</b>         | <b>Trasporti e diritto alla mobilita'</b>                                      |   |   |                                   |   |                                   |                                   |
| <b>1002 Programma 02</b>    | <b>Trasporto pubblico</b>  |   |   |                                   |   |                                   |                                   |
|                             | Titolo 1 Spese correnti  | 0,00  | previsione di competenza<br><i>di cui già impegnato</i><br><i>di cui fondo pluriennale vincolato</i>        | 400,00<br><br>(0,00)              | 400,00<br><br>(0,00)                    | 400,00<br><br>(0,00)              | 400,00<br><br>(0,00)              |
|                             |  |   | previsione di cassa   | 405,92                            | 400,00                                  |                                   |                                   |
| <b>Totale Programma 02</b>  | <b>Trasporto pubblico</b>  | <b>0,00</b>                                     | <b>previsione di competenza</b><br><i>di cui già impegnato</i><br><i>di cui fondo pluriennale vincolato</i> | <b>400,00</b><br><br>(0,00)       | <b>400,00</b><br><br>(0,00)             | <b>400,00</b><br><br>(0,00)       | <b>400,00</b><br><br>(0,00)       |
|                             |  |   | <b>previsione di cassa</b>  | <b>405,92</b>                     | <b>400,00</b>                           |                                   |                                   |
| <b>1005 Programma 05</b>    | <b>Viabilita' e infrastrutture stradali</b>                                    |   |   |                                   |   |                                   |                                   |
|                             | Titolo 1 Spese correnti  | 26.192,82                                       | previsione di competenza<br><i>di cui già impegnato</i><br><i>di cui fondo pluriennale vincolato</i>        | 432.585,06<br><br>(0,00)          | 415.043,31<br><br>(0,00)                | 401.966,71<br><br>(0,00)          | 401.966,71<br><br>(0,00)          |
|                             |  |   | previsione di cassa   | 576.156,24                        | 441.236,13                              |                                   |                                   |



UTILIZZO DI CONTRIBUTI E TRASFERIMENTI DA PARTE DI ORGANISMI COMUNITARI E INTERNAZIONALI

| MISSIONE, PROGRAMMA, TITOLO | DENOMINAZIONE  | RESIDUI PRESUNTI AL TERMINE DELL'ESERCIZIO 2020 | TIPOLOGIA                                 | PREVISIONE DEFINITIVE ANNO 2020 | PREVISIONI ANNO 2021 | PREVISIONI ANNO 2022 | PREVISIONI ANNO 2023 |
|-----------------------------|--|---|---|---------------------------------|----------------------|----------------------|----------------------|
|                             | Titolo 2 Spese in conto capitale                             | 125.000,00                                      | previsione di competenza                  | 1.080.260,17                    | 554.030,60           | 328.000,00           | 328.000,00           |
|                             |  |   | <i>di cui già impegnato</i>               |                                 | (0,00)               | (0,00)               | (0,00)               |
|                             |  |   | <i>di cui fondo pluriennale vincolato</i> | (0,00)                          | (0,00)               | (0,00)               | (0,00)               |
|                             |  |   | previsione di cassa                       | 653.065,32                      | 450.636,60           |                      |                      |
| <b>Totale Programma 05</b>  | <b>Viabilità' e infrastrutture stradali</b>                  | <b>151.192,82</b>                               | <b>previsione di competenza</b>           | <b>1.512.845,23</b>             | <b>969.073,91</b>    | <b>729.966,71</b>    | <b>729.966,71</b>    |
|                             |  |   | <i>di cui già impegnato</i>               |                                 | (0,00)               | (0,00)               | (0,00)               |
|                             |  |   | <i>di cui fondo pluriennale vincolato</i> | (0,00)                          | (0,00)               | (0,00)               | (0,00)               |
|                             |  |   | <b>previsione di cassa</b>                | <b>1.229.221,56</b>             | <b>891.872,73</b>    |                      |                      |
| <b>TOTALE MISSIONE 10</b>   | <b>Trasporti e diritto alla mobilità'</b>                    | <b>151.192,82</b>                               | <b>previsione di competenza</b>           | <b>1.513.245,23</b>             | <b>969.473,91</b>    | <b>730.366,71</b>    | <b>730.366,71</b>    |
|                             |  |   | <i>di cui già impegnato</i>               |                                 | (0,00)               | (0,00)               | (0,00)               |
|                             |  |   | <i>di cui fondo pluriennale vincolato</i> | (0,00)                          | (0,00)               | (0,00)               | (0,00)               |
|                             |  |   | <b>previsione di cassa</b>                | <b>1.229.627,48</b>             | <b>892.272,73</b>    |                      |                      |
| <b>MISSIONE: 11</b>         | <b>Soccorso civile</b>                                       |   |   |                                 |                      |                      |                      |
| <b>1101 Programma 01</b>    | <b>Sistema di protezione civile</b>                          |   |   |                                 |                      |                      |                      |
|                             | Titolo 1 Spese correnti                                      | 326,20  | previsione di competenza                  | 15.000,00                       | 15.000,00            | 15.000,00            | 15.000,00            |
|                             |  |   | <i>di cui già impegnato</i>               |                                 | (0,00)               | (0,00)               | (0,00)               |
|                             |  |   | <i>di cui fondo pluriennale vincolato</i> | (0,00)                          | (0,00)               | (0,00)               | (0,00)               |
|                             |  |   | previsione di cassa                       | 35.730,80                       | 15.326,20            |                      |                      |
| <b>Totale Programma 01</b>  | <b>Sistema di protezione civile</b>                          | <b>326,20</b>                                   | <b>previsione di competenza</b>           | <b>15.000,00</b>                | <b>15.000,00</b>     | <b>15.000,00</b>     | <b>15.000,00</b>     |
|                             |  |   | <i>di cui già impegnato</i>               |                                 | (0,00)               | (0,00)               | (0,00)               |
|                             |  |   | <i>di cui fondo pluriennale vincolato</i> | (0,00)                          | (0,00)               | (0,00)               | (0,00)               |
|                             |  |   | <b>previsione di cassa</b>                | <b>35.730,80</b>                | <b>15.326,20</b>     |                      |                      |
| <b>TOTALE MISSIONE 11</b>   | <b>Soccorso civile</b>                                       | <b>326,20</b>                                   | <b>previsione di competenza</b>           | <b>15.000,00</b>                | <b>15.000,00</b>     | <b>15.000,00</b>     | <b>15.000,00</b>     |
|                             |  |   | <i>di cui già impegnato</i>               |                                 | (0,00)               | (0,00)               | (0,00)               |
|                             |  |   | <i>di cui fondo pluriennale vincolato</i> | (0,00)                          | (0,00)               | (0,00)               | (0,00)               |
|                             |  |   | <b>previsione di cassa</b>                | <b>35.730,80</b>                | <b>15.326,20</b>     |                      |                      |
| <b>MISSIONE: 12</b>         | <b>Diritti sociali, politiche sociali e famiglia</b>         |   |   |                                 |                      |                      |                      |
| <b>1201 Programma 01</b>    | <b>Interventi per l'infanzia e i minori e per asili nido</b> |   |   |                                 |                      |                      |                      |



UTILIZZO DI CONTRIBUTI E TRASFERIMENTI DA PARTE DI ORGANISMI COMUNITARI E INTERNAZIONALI

| MISSIONE, PROGRAMMA, TITOLO | DENOMINAZIONE  | RESIDUI PRESUNTI AL TERMINE DELL'ESERCIZIO 2020 | TIPOLOGIA   | PREVISIONE DEFINITIVE ANNO 2020 | PREVISIONI ANNO 2021           | PREVISIONI ANNO 2022           | PREVISIONI ANNO 2023           |
|-----------------------------|--|---|---|---------------------------------|--------------------------------|--------------------------------|--------------------------------|
|                             | Titolo 1 Spese correnti  | 101.896,20                                      | previsione di competenza<br><i>di cui già impegnato</i><br><i>di cui fondo pluriennale vincolato</i>        | 153.127,80<br><br>(0,00)        | 90.000,00<br><br>(0,00)        | 90.000,00<br><br>(0,00)        | 90.000,00<br><br>(0,00)        |
|                             |  |   | previsione di cassa   | 238.762,97                      | 191.896,20                     |                                |                                |
| <b>Totale Programma 01</b>  | <b>Interventi per l'infanzia e i minori e per asili nido</b>   | <b>101.896,20</b>                               | <b>previsione di competenza</b><br><i>di cui già impegnato</i><br><i>di cui fondo pluriennale vincolato</i> | <b>153.127,80</b><br><br>(0,00) | <b>90.000,00</b><br><br>(0,00) | <b>90.000,00</b><br><br>(0,00) | <b>90.000,00</b><br><br>(0,00) |
|                             |  |   | <b>previsione di cassa</b>  | <b>238.762,97</b>               | <b>191.896,20</b>              |                                |                                |
| <b>1202 Programma 02</b>    | <b>Interventi per la disabilita'</b>                           |   |   |                                 |                                |                                |                                |
|                             | Titolo 1 Spese correnti  | 80.250,00                                       | previsione di competenza<br><i>di cui già impegnato</i><br><i>di cui fondo pluriennale vincolato</i>        | 98.000,00<br><br>(0,00)         | 98.000,00<br><br>(0,00)        | 98.000,00<br><br>(0,00)        | 98.000,00<br><br>(0,00)        |
|                             |  |   | previsione di cassa   | 145.504,54                      | 178.250,00                     |                                |                                |
|                             | Titolo 2 Spese in conto capitale                               | 0,00  | previsione di competenza<br><i>di cui già impegnato</i><br><i>di cui fondo pluriennale vincolato</i>        | 0,00<br><br>(0,00)              | 0,00<br><br>(0,00)             | 0,00<br><br>(0,00)             | 0,00<br><br>(0,00)             |
|                             |  |   | previsione di cassa   | 0,00                            | 0,00                           |                                |                                |
| <b>Totale Programma 02</b>  | <b>Interventi per la disabilita'</b>                           | <b>80.250,00</b>                                | <b>previsione di competenza</b><br><i>di cui già impegnato</i><br><i>di cui fondo pluriennale vincolato</i> | <b>98.000,00</b><br><br>(0,00)  | <b>98.000,00</b><br><br>(0,00) | <b>98.000,00</b><br><br>(0,00) | <b>98.000,00</b><br><br>(0,00) |
|                             |  |   | <b>previsione di cassa</b>  | <b>145.504,54</b>               | <b>178.250,00</b>              |                                |                                |
| <b>1203 Programma 03</b>    | <b>Interventi per gli anziani</b>                              |   |   |                                 |                                |                                |                                |
|                             | Titolo 2 Spese in conto capitale                               | 738.548,80                                      | previsione di competenza<br><i>di cui già impegnato</i><br><i>di cui fondo pluriennale vincolato</i>        | 0,00<br><br>(0,00)              | 0,00<br><br>(0,00)             | 0,00<br><br>(0,00)             | 0,00<br><br>(0,00)             |
|                             |  |   | previsione di cassa   | 5.291.872,84                    | 738.548,80                     |                                |                                |
| <b>Totale Programma 03</b>  | <b>Interventi per gli anziani</b>                              | <b>738.548,80</b>                               | <b>previsione di competenza</b><br><i>di cui già impegnato</i><br><i>di cui fondo pluriennale vincolato</i> | <b>0,00</b><br><br>(0,00)       | <b>0,00</b><br><br>(0,00)      | <b>0,00</b><br><br>(0,00)      | <b>0,00</b><br><br>(0,00)      |
|                             |  |   | <b>previsione di cassa</b>  | <b>5.291.872,84</b>             | <b>738.548,80</b>              |                                |                                |
| <b>1204 Programma 04</b>    | <b>Interventi per soggetti a rischio di esclusione sociale</b> |   |   |                                 |                                |                                |                                |



UTILIZZO DI CONTRIBUTI E TRASFERIMENTI DA PARTE DI ORGANISMI COMUNITARI E INTERNAZIONALI

| MISSIONE, PROGRAMMA, TITOLO | DENOMINAZIONE   | RESIDUI PRESUNTI AL TERMINE DELL'ESERCIZIO 2020 | TIPOLOGIA   | PREVISIONE DEFINITIVE ANNO 2020                      | PREVISIONI ANNO 2021                                | PREVISIONI ANNO 2022                               | PREVISIONI ANNO 2023                               |
|-----------------------------|---|---|---|--|---|--|--|
|                             | Titolo 2 Spese in conto capitale  | 0,00  | previsione di competenza<br><i>di cui già impegnato</i><br><i>di cui fondo pluriennale vincolato</i>                                      | 0,00<br><br>(0,00)                                   | 0,00<br><br>(0,00)                                  | 0,00<br><br>(0,00)                                 | 0,00<br><br>(0,00)                                 |
| <b>Totale Programma 04</b>  | <b>Interventi per soggetti a rischio di esclusione sociale</b>                  | <b>0,00</b>                                     | <b>previsione di competenza</b><br><i>di cui già impegnato</i><br><i>di cui fondo pluriennale vincolato</i><br><b>previsione di cassa</b> | <b>0,00</b><br><br>(0,00)<br><b>0,00</b>             | <b>0,00</b><br><br>(0,00)<br><b>0,00</b>            | <b>0,00</b><br><br>(0,00)<br><b>0,00</b>           | <b>0,00</b><br><br>(0,00)<br><b>0,00</b>           |
| <b>1205 Programma 05</b>    | <b>Interventi per le famiglie</b>   |   |   |  |   |  |  |
|                             | Titolo 1 Spese correnti   | 423.805,56                                      | previsione di competenza<br><i>di cui già impegnato</i><br><i>di cui fondo pluriennale vincolato</i>                                      | 630.997,14<br><br>(0,00)                             | 69.042,00<br><br>(0,00)                             | 69.042,00<br><br>(0,00)                            | 69.042,00<br><br>(0,00)                            |
| <b>Totale Programma 05</b>  | <b>Interventi per le famiglie</b>   | <b>423.805,56</b>                               | <b>previsione di competenza</b><br><i>di cui già impegnato</i><br><i>di cui fondo pluriennale vincolato</i><br><b>previsione di cassa</b> | <b>630.997,14</b><br><br>(0,00)<br><b>979.892,39</b> | <b>69.042,00</b><br><br>(0,00)<br><b>492.847,56</b> | <b>69.042,00</b><br><br>(0,00)<br><b>69.042,00</b> | <b>69.042,00</b><br><br>(0,00)<br><b>69.042,00</b> |
| <b>1207 Programma 07</b>    | <b>Programmazione e governo della rete dei servizi socio-sanitari e sociali</b> |   |   |  |   |  |  |
|                             | Titolo 1 Spese correnti   | 0,00  | previsione di competenza<br><i>di cui già impegnato</i><br><i>di cui fondo pluriennale vincolato</i>                                      | 0,00<br><br>(0,00)                                   | 0,00<br><br>(0,00)                                  | 0,00<br><br>(0,00)                                 | 0,00<br><br>(0,00)                                 |
| <b>Totale Programma 07</b>  | <b>Programmazione e governo della rete dei servizi socio-sanitari e sociali</b> | <b>0,00</b>                                     | <b>previsione di competenza</b><br><i>di cui già impegnato</i><br><i>di cui fondo pluriennale vincolato</i><br><b>previsione di cassa</b> | <b>0,00</b><br><br>(0,00)<br><b>17.684,30</b>        | <b>0,00</b><br><br>(0,00)<br><b>0,00</b>            | <b>0,00</b><br><br>(0,00)<br><b>0,00</b>           | <b>0,00</b><br><br>(0,00)<br><b>0,00</b>           |
| <b>1209 Programma 09</b>    | <b>Servizio necroscopico e cimiteriale</b>                                      |   |   |  |   |  |  |
|                             | Titolo 1 Spese correnti   | 256.101,00                                      | previsione di competenza<br><i>di cui già impegnato</i><br><i>di cui fondo pluriennale vincolato</i>                                      | 258.944,00<br><br>(0,00)                             | 258.944,00<br><br>(0,00)                            | 258.944,00<br><br>(0,00)                           | 258.944,00<br><br>(0,00)                           |
|                             |   |   | <b>previsione di cassa</b>  | <b>981.217,66</b>                                    | <b>515.045,00</b>                                   |  |  |



UTILIZZO DI CONTRIBUTI E TRASFERIMENTI DA PARTE DI ORGANISMI COMUNITARI E INTERNAZIONALI

| MISSIONE, PROGRAMMA, TITOLO | DENOMINAZIONE   | RESIDUI PRESUNTI AL TERMINE DELL'ESERCIZIO 2020 | TIPOLOGIA                                 | PREVISIONE DEFINITIVE ANNO 2020 | PREVISIONI ANNO 2021 | PREVISIONI ANNO 2022 | PREVISIONI ANNO 2023 |
|-----------------------------|---|---|---|---------------------------------|----------------------|----------------------|----------------------|
| <b>Totale Programma 09</b>  | <b>Servizio necroscopico e cimiteriale</b>                    | <b>256.101,00</b>                               | <b>previsione di competenza</b>           | <b>258.944,00</b>               | <b>258.944,00</b>    | <b>258.944,00</b>    | <b>258.944,00</b>    |
|                             |   |   | <i>di cui già impegnato</i>               |                                 | <i>(0,00)</i>        | <i>(0,00)</i>        | <i>(0,00)</i>        |
|                             |   |   | <i>di cui fondo pluriennale vincolato</i> | <i>(0,00)</i>                   | <i>(0,00)</i>        | <i>(0,00)</i>        | <i>(0,00)</i>        |
|                             |   |   | <b>previsione di cassa</b>                | <b>981.217,66</b>               | <b>515.045,00</b>    |                      |                      |
| <b>TOTALE MISSIONE 12</b>   | <b>Diritti sociali, politiche sociali e famiglia</b>          | <b>1.600.601,56</b>                             | <b>previsione di competenza</b>           | <b>1.141.068,94</b>             | <b>515.986,00</b>    | <b>515.986,00</b>    | <b>515.986,00</b>    |
|                             |   |   | <i>di cui già impegnato</i>               |                                 | <i>(0,00)</i>        | <i>(0,00)</i>        | <i>(0,00)</i>        |
|                             |   |   | <i>di cui fondo pluriennale vincolato</i> | <i>(0,00)</i>                   | <i>(0,00)</i>        | <i>(0,00)</i>        | <i>(0,00)</i>        |
|                             |   |   | <b>previsione di cassa</b>                | <b>7.654.934,70</b>             | <b>2.116.587,56</b>  |                      |                      |
| <b>MISSIONE: 14</b>         | <b>Sviluppo economico e competitività'</b>                    |   |   |                                 |                      |                      |                      |
| <b>1402 Programma 02</b>    | <b>Commercio - reti distributive - tutela dei consumatori</b> |   |   |                                 |                      |                      |                      |
|                             | Titolo 1 Spese correnti                                       | 1.882,15  | previsione di competenza                  | 106.328,21                      | 85.763,00            | 71.290,00            | 71.290,00            |
|                             |   |   | <i>di cui già impegnato</i>               |                                 | <i>(0,00)</i>        | <i>(0,00)</i>        | <i>(0,00)</i>        |
|                             |   |   | <i>di cui fondo pluriennale vincolato</i> | <i>(0,00)</i>                   | <i>(0,00)</i>        | <i>(0,00)</i>        | <i>(0,00)</i>        |
|                             |   |   | previsione di cassa                       | 126.867,37                      | 87.645,15            |                      |                      |
|                             | Titolo 2 Spese in conto capitale                              | 0,00  | previsione di competenza                  | 0,00                            | 0,00                 | 0,00                 | 0,00                 |
|                             |   |   | <i>di cui già impegnato</i>               |                                 | <i>(0,00)</i>        | <i>(0,00)</i>        | <i>(0,00)</i>        |
|                             |   |   | <i>di cui fondo pluriennale vincolato</i> | <i>(0,00)</i>                   | <i>(0,00)</i>        | <i>(0,00)</i>        | <i>(0,00)</i>        |
|                             |   |   | previsione di cassa                       | 0,00                            | 0,00                 |                      |                      |
| <b>Totale Programma 02</b>  | <b>Commercio - reti distributive - tutela dei consumatori</b> | <b>1.882,15</b>                                 | <b>previsione di competenza</b>           | <b>106.328,21</b>               | <b>85.763,00</b>     | <b>71.290,00</b>     | <b>71.290,00</b>     |
|                             |   |   | <i>di cui già impegnato</i>               |                                 | <i>(0,00)</i>        | <i>(0,00)</i>        | <i>(0,00)</i>        |
|                             |   |   | <i>di cui fondo pluriennale vincolato</i> | <i>(0,00)</i>                   | <i>(0,00)</i>        | <i>(0,00)</i>        | <i>(0,00)</i>        |
|                             |   |   | <b>previsione di cassa</b>                | <b>126.867,37</b>               | <b>87.645,15</b>     |                      |                      |
| <b>TOTALE MISSIONE 14</b>   | <b>Sviluppo economico e competitività'</b>                    | <b>1.882,15</b>                                 | <b>previsione di competenza</b>           | <b>106.328,21</b>               | <b>85.763,00</b>     | <b>71.290,00</b>     | <b>71.290,00</b>     |
|                             |   |   | <i>di cui già impegnato</i>               |                                 | <i>(0,00)</i>        | <i>(0,00)</i>        | <i>(0,00)</i>        |
|                             |   |   | <i>di cui fondo pluriennale vincolato</i> | <i>(0,00)</i>                   | <i>(0,00)</i>        | <i>(0,00)</i>        | <i>(0,00)</i>        |
|                             |   |   | <b>previsione di cassa</b>                | <b>126.867,37</b>               | <b>87.645,15</b>     |                      |                      |
| <b>MISSIONE: 20</b>         | <b>Fondi e accantonamenti</b>                                 |   |   |                                 |                      |                      |                      |
| <b>2001 Programma 01</b>    | <b>Fondo di riserva</b>                                       |   |   |                                 |                      |                      |                      |



## UTILIZZO DI CONTRIBUTI E TRASFERIMENTI DA PARTE DI ORGANISMI COMUNITARI E INTERNAZIONALI

| MISSIONE, PROGRAMMA, TITOLO | DENOMINAZIONE   | RESIDUI PRESUNTI AL TERMINE DELL'ESERCIZIO 2020 | TIPOLOGIA   | PREVISIONE DEFINITIVE ANNO 2020                           | PREVISIONI ANNO 2021                                      | PREVISIONI ANNO 2022                                      | PREVISIONI ANNO 2023                                      |
|-----------------------------|---|---|---|---|---|---|---|
|                             | Titolo 1 Spese correnti   | 0,00  | previsione di competenza<br><i>di cui già impegnato</i><br><i>di cui fondo pluriennale vincolato</i>                                      | 77.757,05<br><br>(0,00)                                   | 92.757,05<br><br>(0,00)                                   | 92.757,05<br><br>(0,00)                                   | 92.757,05<br><br>(0,00)                                   |
| <b>Totale Programma 01</b>  | <b>Fondo di riserva</b>   | <b>0,00</b>                                     | <b>previsione di competenza</b><br><i>di cui già impegnato</i><br><i>di cui fondo pluriennale vincolato</i><br><b>previsione di cassa</b> | <b>77.757,05</b><br><br>(0,00)<br><br><b>77.757,05</b>    | <b>92.757,05</b><br><br>(0,00)<br><br><b>92.757,05</b>    | <b>92.757,05</b><br><br>(0,00)<br><br><b>92.757,05</b>    | <b>92.757,05</b><br><br>(0,00)<br><br><b>92.757,05</b>    |
| <b>2002 Programma 02</b>    | <b>Fondo crediti di dubbia esigibilità</b>                          |   |   |   |   |   |   |
|                             | Titolo 1 Spese correnti   | 0,00  | previsione di competenza<br><i>di cui già impegnato</i><br><i>di cui fondo pluriennale vincolato</i>                                      | 2.353.687,68<br><br>(0,00)                                | 1.920.767,89<br><br>(0,00)                                | 1.776.174,49<br><br>(0,00)                                | 1.776.174,49<br><br>(0,00)                                |
| <b>Totale Programma 02</b>  | <b>Fondo crediti di dubbia esigibilità</b>                          | <b>0,00</b>                                     | <b>previsione di competenza</b><br><i>di cui già impegnato</i><br><i>di cui fondo pluriennale vincolato</i><br><b>previsione di cassa</b> | <b>2.353.687,68</b><br><br>(0,00)<br><br><b>0,00</b>      | <b>1.920.767,89</b><br><br>(0,00)<br><br><b>0,00</b>      | <b>1.776.174,49</b><br><br>(0,00)<br><br><b>0,00</b>      | <b>1.776.174,49</b><br><br>(0,00)<br><br><b>0,00</b>      |
| <b>TOTALE MISSIONE 20</b>   | <b>Fondi e accantonamenti</b>                                       | <b>0,00</b>                                     | <b>previsione di competenza</b><br><i>di cui già impegnato</i><br><i>di cui fondo pluriennale vincolato</i><br><b>previsione di cassa</b> | <b>2.431.444,73</b><br><br>(0,00)<br><br><b>77.757,05</b> | <b>2.013.524,94</b><br><br>(0,00)<br><br><b>92.757,05</b> | <b>1.868.931,54</b><br><br>(0,00)<br><br><b>92.757,05</b> | <b>1.868.931,54</b><br><br>(0,00)<br><br><b>92.757,05</b> |
| <b>MISSIONE: 50</b>         | <b>Debito pubblico</b>  |   |   |   |   |   |   |
| <b>5001 Programma 01</b>    | <b>Quota interessi ammortamento mutui e prestiti obbligazionari</b> |   |   |   |   |   |   |
|                             | Titolo 1 Spese correnti   | 0,00  | previsione di competenza<br><i>di cui già impegnato</i><br><i>di cui fondo pluriennale vincolato</i>                                      | 0,00<br><br>(0,00)  | 0,00<br><br>(0,00)  | 0,00<br><br>(0,00)  | 0,00<br><br>(0,00)  |
| <b>Totale Programma 01</b>  | <b>Quota interessi ammortamento mutui e prestiti obbligazionari</b> | <b>0,00</b>                                     | <b>previsione di competenza</b><br><i>di cui già impegnato</i><br><i>di cui fondo pluriennale vincolato</i><br><b>previsione di cassa</b> | <b>0,00</b><br><br>(0,00)<br><br><b>0,00</b>              | <b>0,00</b><br><br>(0,00)<br><br><b>0,00</b>              | <b>0,00</b><br><br>(0,00)<br><br><b>0,00</b>              | <b>0,00</b><br><br>(0,00)<br><br><b>0,00</b>              |



## UTILIZZO DI CONTRIBUTI E TRASFERIMENTI DA PARTE DI ORGANISMI COMUNITARI E INTERNAZIONALI

| MISSIONE, PROGRAMMA, TITOLO | DENOMINAZIONE   | RESIDUI PRESUNTI AL TERMINE DELL'ESERCIZIO 2020 | TIPOLOGIA                                 | PREVISIONE DEFINITIVE ANNO 2020 | PREVISIONI ANNO 2021 | PREVISIONI ANNO 2022 | PREVISIONI ANNO 2023 |
|-----------------------------|---|---|---|---------------------------------|----------------------|----------------------|----------------------|
| <b>5002 Programma 02</b>    | <b>Quota capitale ammortamento mutui e prestiti obbligazionari</b>      |   |   |                                 |                      |                      |                      |
|                             | Titolo 4 Rimborso Prestiti  | 0,00  | previsione di competenza                  | 305.190,77                      | 548.424,61           | 560.860,09           | 560.860,09           |
|                             |   |   | <i>di cui già impegnato</i>               |                                 | (98.692,18)          | (0,00)               | (0,00)               |
|                             |   |   | <i>di cui fondo pluriennale vincolato</i> | (0,00)                          | (0,00)               | (0,00)               | (0,00)               |
|                             |   |   | previsione di cassa                       | 305.190,77                      | 548.424,61           |                      |                      |
| <b>Totale Programma 02</b>  | <b>Quota capitale ammortamento mutui e prestiti obbligazionari</b>      | <b>0,00</b>                                     | <b>previsione di competenza</b>           | <b>305.190,77</b>               | <b>548.424,61</b>    | <b>560.860,09</b>    | <b>560.860,09</b>    |
|                             |   |   | <i>di cui già impegnato</i>               |                                 | (98.692,18)          | (0,00)               | (0,00)               |
|                             |   |   | <i>di cui fondo pluriennale vincolato</i> | (0,00)                          | (0,00)               | (0,00)               | (0,00)               |
|                             |   |   | <b>previsione di cassa</b>                | <b>305.190,77</b>               | <b>548.424,61</b>    |                      |                      |
| <b>TOTALE MISSIONE 50</b>   | <b>Debito pubblico</b>  | <b>0,00</b>                                     | <b>previsione di competenza</b>           | <b>305.190,77</b>               | <b>548.424,61</b>    | <b>560.860,09</b>    | <b>560.860,09</b>    |
|                             |   |   | <i>di cui già impegnato</i>               |                                 | (98.692,18)          | (0,00)               | (0,00)               |
|                             |   |   | <i>di cui fondo pluriennale vincolato</i> | (0,00)                          | (0,00)               | (0,00)               | (0,00)               |
|                             |   |   | <b>previsione di cassa</b>                | <b>305.190,77</b>               | <b>548.424,61</b>    |                      |                      |
| <b>MISSIONE: 60</b>         | <b>Anticipazioni finanziarie</b>  |   |   |                                 |                      |                      |                      |
| <b>6001 Programma 01</b>    | <b>Restituzione anticipazione di tesoreria</b>                          |   |   |                                 |                      |                      |                      |
|                             | Titolo 5 Chiusura Anticipazioni ricevute da istituto tesoriere/cassiere | 723.498,88                                      | previsione di competenza                  | 3.600.000,00                    | 3.600.000,00         | 3.600.000,00         | 3.600.000,00         |
|                             |   |   | <i>di cui già impegnato</i>               |                                 | (0,00)               | (0,00)               | (0,00)               |
|                             |   |   | <i>di cui fondo pluriennale vincolato</i> | (0,00)                          | (0,00)               | (0,00)               | (0,00)               |
|                             |   |   | previsione di cassa                       | 3.600.000,00                    | 4.323.498,88         |                      |                      |
| <b>Totale Programma 01</b>  | <b>Restituzione anticipazione di tesoreria</b>                          | <b>723.498,88</b>                               | <b>previsione di competenza</b>           | <b>3.600.000,00</b>             | <b>3.600.000,00</b>  | <b>3.600.000,00</b>  | <b>3.600.000,00</b>  |
|                             |   |   | <i>di cui già impegnato</i>               |                                 | (0,00)               | (0,00)               | (0,00)               |
|                             |   |   | <i>di cui fondo pluriennale vincolato</i> | (0,00)                          | (0,00)               | (0,00)               | (0,00)               |
|                             |   |   | <b>previsione di cassa</b>                | <b>3.600.000,00</b>             | <b>4.323.498,88</b>  |                      |                      |
| <b>TOTALE MISSIONE 60</b>   | <b>Anticipazioni finanziarie</b>  | <b>723.498,88</b>                               | <b>previsione di competenza</b>           | <b>3.600.000,00</b>             | <b>3.600.000,00</b>  | <b>3.600.000,00</b>  | <b>3.600.000,00</b>  |
|                             |   |   | <i>di cui già impegnato</i>               |                                 | (0,00)               | (0,00)               | (0,00)               |
|                             |   |   | <i>di cui fondo pluriennale vincolato</i> | (0,00)                          | (0,00)               | (0,00)               | (0,00)               |
|                             |   |   | <b>previsione di cassa</b>                | <b>3.600.000,00</b>             | <b>4.323.498,88</b>  |                      |                      |
| <b>MISSIONE: 99</b>         | <b>Servizi per conto terzi</b>  |   |   |                                 |                      |                      |                      |
| <b>9901 Programma 01</b>    | <b>Servizi per conto terzi e Partite di giro</b>                        |   |   |                                 |                      |                      |                      |



UTILIZZO DI CONTRIBUTI E TRASFERIMENTI DA PARTE DI ORGANISMI COMUNITARI E INTERNAZIONALI

| MISSIONE, PROGRAMMA, TITOLO | DENOMINAZIONE                                     | RESIDUI PRESUNTI AL TERMINE DELL'ESERCIZIO 2020 | TIPOLOGIA                                 | PREVISIONE DEFINITIVE ANNO 2020 | PREVISIONI ANNO 2021 | PREVISIONI ANNO 2022 | PREVISIONI ANNO 2023 |
|-----------------------------|---|---|---|---------------------------------|----------------------|----------------------|----------------------|
|                             | Titolo 7 Uscite per conto terzi e partite di giro | 142.989,81                                      | previsione di competenza                  | 1.225.165,00                    | 1.225.165,00         | 1.225.165,00         | 1.225.165,00         |
|                             |   |   | <i>di cui già impegnato</i>               |                                 | (0,00)               | (2.843,76)           | (2.843,76)           |
|                             |   |   | <i>di cui fondo pluriennale vincolato</i> | (0,00)                          | (0,00)               | (0,00)               | (0,00)               |
|                             |   |   | previsione di cassa                       | 1.362.568,21                    | 1.368.154,81         |                      |                      |
| <b>Totale Programma 01</b>  | <b>Servizi per conto terzi e Partite di giro</b>  | <b>142.989,81</b>                               | <b>previsione di competenza</b>           | <b>1.225.165,00</b>             | <b>1.225.165,00</b>  | <b>1.225.165,00</b>  | <b>1.225.165,00</b>  |
|                             |   |   | <i>di cui già impegnato</i>               |                                 | (0,00)               | (2.843,76)           | (2.843,76)           |
|                             |   |   | <i>di cui fondo pluriennale vincolato</i> | (0,00)                          | (0,00)               | (0,00)               | (0,00)               |
|                             |   |   | <b>previsione di cassa</b>                | <b>1.362.568,21</b>             | <b>1.368.154,81</b>  |                      |                      |
| <b>TOTALE MISSIONE 99</b>   | <b>Servizi per conto terzi</b>                    | <b>142.989,81</b>                               | <b>previsione di competenza</b>           | <b>1.225.165,00</b>             | <b>1.225.165,00</b>  | <b>1.225.165,00</b>  | <b>1.225.165,00</b>  |
|                             |   |   | <i>di cui già impegnato</i>               |                                 | (0,00)               | (2.843,76)           | (2.843,76)           |
|                             |   |   | <i>di cui fondo pluriennale vincolato</i> | (0,00)                          | (0,00)               | (0,00)               | (0,00)               |
|                             |   |   | <b>previsione di cassa</b>                | <b>1.362.568,21</b>             | <b>1.368.154,81</b>  |                      |                      |
|                             | <b>TOTALE MISSIONI</b>                            | <b>7.542.775,01</b>                             | <b>previsione di competenza</b>           | <b>22.179.410,90</b>            | <b>28.234.324,38</b> | <b>13.941.517,80</b> | <b>13.941.517,80</b> |
|                             |   |   | <i>di cui già impegnato</i>               |                                 | (259.850,61)         | (25.810,60)          | (2.843,76)           |
|                             |   |   | <i>di cui fondo pluriennale vincolato</i> | (0,00)                          | (0,00)               | (0,00)               | (0,00)               |
|                             |   |   | <b>previsione di cassa</b>                | <b>36.830.149,70</b>            | <b>33.170.288,40</b> |                      |                      |



| MISSIONE, PROGRAMMA, TITOLO | DENOMINAZIONE          | RESIDUI PRESUNTI AL<br>TERMINE<br>DELL'ESERCIZIO 2020 | TIPOLOGIA                                 | PREVISIONE<br>DEFINITIVE<br>ANNO 2020 | PREVISIONI<br>ANNO 2021 | PREVISIONI<br>ANNO 2022 | PREVISIONI<br>ANNO 2023 |
|-----------------------------|------------------------|---|---|---------------------------------------|-------------------------|-------------------------|-------------------------|
|                             | <b>TOTALE MISSIONI</b> | <b>0,00</b>   | <b>previsione di competenza</b>           | <b>0,00</b>                           | <b>0,00</b>             | <b>0,00</b>             | <b>0,00</b>             |
|                             |                        |   | <i>di cui già impegnato</i>               |                                       | <i>(0,00)</i>           | <i>(0,00)</i>           | <i>(0,00)</i>           |
|                             |                        |   | <i>di cui fondo pluriennale vincolato</i> | <i>(0,00)</i>                         | <i>(0,00)</i>           | <i>(0,00)</i>           | <i>(0,00)</i>           |
|                             |                        |   | <b>previsione di cassa</b>                | <b>0,00</b>                           | <b>0,00</b>             |                         |                         |



## INDICATORI SINTETICI

| TIPOLOGIA INDICATORE |   | DEFINIZIONE   | VALORE INDICATORE<br>2021 (%) | VALORE INDICATORE<br>2022 (%) | VALORE INDICATORE<br>2023 (%) |
|----------------------|---|---|-------------------------------|-------------------------------|-------------------------------|
| <b>01</b>            | <b>Rigidità strutturale di bilancio</b>   |   |                               |                               |                               |
| 01.1                 | Incidenza spese rigide (disavanzo, personale e debito) su entrate correnti                            | [Disavanzo iscritto in spesa + Stanziamenti competenza (Macroaggregati 1.1 "Redditi di lavoro dipendente" + 1.7 "Interessi passivi" + Titolo 4 "Rimborso prestiti" + "IRAP" [pdc U.1.02.01.01] – FPV entrata concernente il Macroaggregato 1.1 + FPV spesa concernente il Macroaggregato 1.1)]/(Stanziamenti di competenza dei primi tre titoli delle Entrate)  | 33,50                         | 34,37                         | 35,08                         |
| <b>02</b>            | <b>Entrate correnti</b>   |   |                               |                               |                               |
| 02.1                 | Indicatore di realizzazione delle previsioni di competenza concernenti le entrate correnti            | Media accertamenti primi tre titoli di entrata nei tre esercizi precedenti/Stanziamenti di competenza dei primi tre titoli delle "Entrate correnti" (4)   | 75,79                         | 82,65                         | 84,35                         |
| 02.2                 | Indicatore di realizzazione delle previsioni di cassa corrente  | Media incassi primi tre titoli di entrata nei tre esercizi precedenti/Stanziamenti di cassa dei primi tre titoli delle "Entrate correnti" (4)   | 51,65                         |                               |                               |
| 02.3                 | Indicatore di realizzazione delle previsioni di competenza concernenti le entrate proprie             | Media accertamenti (pdc E.1.01.00.00.000 "Tributi" – "Compartecipazioni di tributi" E.1.01.04.00.000 + E.3.00.00.00.000 "Entrate extratributarie")/Stanziamenti di competenza dei primi tre titoli delle "Entrate correnti" (4)   | 49,90                         | 54,42                         | 55,53                         |
| 02.4                 | Indicatore di realizzazione delle previsioni di cassa concernenti le entrate proprie                  | Media incassi nei tre esercizi precedenti (pdc E.1.01.00.00.000 "Tributi" – "Compartecipazioni di tributi" E.1.01.04.00.000 + E.3.00.00.00.000 "Entrate extratributarie")/Stanziamenti di cassa dei primi tre titoli delle "Entrate correnti" (4)   | 32,10                         |                               |                               |
| <b>03</b>            | <b>Spesa di personale</b>   |   |                               |                               |                               |
| 03.1                 | Incidenza della spesa di personale sulla spesa corrente   | (Macr. 1.1 + pdc 1.02.01.01 "IRAP" + FPV personale in uscita 1.1 – FPV personale in entrata concernente il Macr. 1.1)/(Titolo I della spesa – FCDE corrente+ FPV di spesa macroaggr. 1.1 – FPV di entrata concernente il mac 1.1)   | 27,43                         | 27,71                         | 28,48                         |
| 03.2                 | Incidenza del salario accessorio ed incentivante rispetto al totale della spesa di personale          | (pdc 1.01.01.004 + 1.01.01.008 "indennità e altri compensi al personale a tempo indeterminato e determinato" + pdc 1.01.01.003 + 1.01.01.007 "straordinario al personale a tempo indeterminato e determinato" + FPV in uscita concernente il Macroaggregato 1.1 – FPV di entrata concernente il Macroaggregato 1.1)/(Macroaggregato 1.1 + pdc 1.02.01.01 "IRAP" – FPV di entrata concernente il Macroaggregato 1.1 + FPV spesa concernente il Macroaggregato 1.1) | 0,00                          | 0,00                          | 0,00                          |
| 03.3                 | Incidenza della spesa di personale con forme di contratto flessibile                                  | (pdc U.1.03.02.010 "Consulenze" + pdc U.1.03.02.12 "lavoro flessibile/LSU/Lavoro interinale")/(Macroaggregato 1.1 "Redditi di lavoro dipendente" + pdc U.1.02.01.01 "IRAP" + FPV in uscita concernente il Macroaggregato 1.1 – FPV in entrata concernente il Macroaggregato 1.1)  | 3,04                          | 2,57                          | 2,57                          |
| 03.4                 | Redditi da lavoro procapite   | (Macroaggregato 1.1 + IRAP [pdc 1.02.01.01.000] – FPV entrata concernente il Macroaggregato 1.1 + FPV spesa concernente il Macroaggregato 1.1 )/popolazione residente   | 156,29                        | 141,60                        | 141,60                        |
| <b>04</b>            | <b>Esternalizzazione dei servizi</b>  |   |                               |                               |                               |
| 04.1                 | Indicatore di esternalizzazione dei servizi   | Stanziamenti di competenza (pdc U.1.03.02.15.000 "Contratti di servizio pubblico" + pdc U.1.04.03.01.000 "Trasferimenti correnti a imprese controllate" + pdc U.1.04.03.02.000 "Trasferimenti correnti a altre imprese partecipate") al netto del relativo FPV di spesa/totale stanziamenti di competenza spese Titolo I al netto del FPV   | 27,23                         | 30,28                         | 30,98                         |
| <b>05</b>            | <b>Interessi passivi</b>  |   |                               |                               |                               |
| 05.1                 | Incidenza degli interessi passivi sulle entrate correnti (che ne costituiscono la fonte di copertura) | Macroaggregato 1.7 "Interessi passivi"/Primi tre titoli delle "Entrate correnti"  | 3,01                          | 3,18                          | 3,24                          |
| 05.2                 | Incidenza degli interessi sulle anticipazioni sul totale degli interessi passivi                      | pdc U.1.07.06.04.000 "Interessi passivi su anticipazioni di tesoreria"/Stanziamenti di competenza Macroaggregato 1.7 "Interessi passivi"  | 1,24                          | 1,28                          | 1,28                          |
| 05.3                 | Incidenza degli interessi di mora sul totale degli interessi passivi                                  | Stanziamenti di competenza voce del piano dei conti finanziario U.1.07.06.02.000 "Interessi di mora"/Stanziamenti di competenza Macroaggregato 1.7 "Interessi passivi"  | 0,00                          | 0,00                          | 0,00                          |
| <b>06</b>            | <b>Investimenti</b>   |   |                               |                               |                               |



## INDICATORI SINTETICI

| TIPOLOGIA INDICATORE |  | DEFINIZIONE  | VALORE INDICATORE 2021 (%) | VALORE INDICATORE 2022 (%) | VALORE INDICATORE 2023 (%) |
|----------------------|--|--|----------------------------|----------------------------|----------------------------|
| 06.1                 | Incidenza investimenti su spesa corrente e in conto capitale                           | Totale stanziamento di competenza (Macroaggregato 2.2 "Investimenti fissi lordi e acquisto di terreni" + Macroaggregato 2.3 "Contributi agli investimenti" - FPV concernente i macroaggregati 2.2 e 2.3)/Totale stanziamento di competenza titolo 1° e 2° della spesa al netto del relativo FPV  | 53,23                      | 3,51                       | 3,59                       |
| 06.2                 | Investimenti diretti procapite (Indicatore di equilibrio dimensionale)                 | Stanziamenti di competenza per Macroaggregato 2.2 "Investimenti fissi lordi e acquisto di terreni" al netto del relativo FPV/popolazione residente   | 769,63                     | 22,20                      | 22,20                      |
| 06.3                 | Contributi agli investimenti procapite (Indicatore di equilibrio dimensionale)         | Stanziamenti di competenza Macroaggregato 2.3 "Contributi agli investimenti" al netto del relativo FPV/popolazione residente   | 0,00                       | 0,00                       | 0,00                       |
| 06.4                 | Investimenti complessivi procapite (Indicatore di equilibrio dimensionale)             | Totale stanziamenti di competenza (Macroaggregati 2.2 "Investimenti fissi lordi e acquisto di terreni" + 2.3 "Contributi agli investimenti") al netto dei relativi FPV/popolazione residente   | 769,63                     | 22,20                      | 22,20                      |
| 06.5                 | Quota investimenti complessivi finanziati dal risparmio corrente                       | Margine corrente di competenza/Stanziamenti di competenza (Macroaggregato 2.2 "Investimenti fissi lordi e acquisto di terreni" + Macroaggregato 2.3 "Contributi agli investimenti") (10)   | 8,50                       | 317,91                     | 317,91                     |
| 06.6                 | Quota investimenti complessivi finanziati dal saldo positivo delle partite finanziarie | Saldo positivo di competenza delle partite finanziarie/Stanziamenti di competenza (Macroaggregato 2.2 "Investimenti fissi lordi e acquisto di terreni" + Macroaggregato 2.3 "Contributi agli investimenti") (10)   | 0,00                       | 0,00                       | 0,00                       |
| 06.7                 | Quota investimenti complessivi finanziati da debito                                    | Stanziamenti di competenza (Titolo 6"Accensione di prestiti" - Categoria 6.02.02 "Anticipazioni" - Categoria 6.03.03 "Accensione prestiti a seguito di escussione di garanzie" - Accensioni di prestiti da rinegoziazioni)/Stanziamenti di competenza (Macroaggregato 2.2 "Investimenti fissi lordi e acquisto di terreni" + Macroaggregato 2.3 "Contributi agli investimenti") (10)   | 0,00                       | 0,00                       | 0,00                       |
| <b>07</b>            | <b>Debiti non finanziari</b>   |  |                            |                            |                            |
| 07.1                 | Indicatore di smaltimento debiti commerciali   | Stanziamiento di cassa (Macroaggregati 1.3 "Acquisto di beni e servizi" + 2.2 "Investimenti fissi lordi e acquisto di terreni")/Stanziamenti di competenza e residui, al netto dei relativi FPV (Macroaggregati 1.3 "Acquisto di beni e servizi" + 2.2 "Investimenti fissi lordi e acquisto di terreni")   | 98,67                      |                            |                            |
| 07.2                 | Indicatore di smaltimento debiti verso altre amministrazioni pubbliche                 | Stanziamiento di cassa [Trasferimenti correnti a Amministrazioni Pubbliche (U.1.04.01.00.000) + Trasferimenti di tributi (U.1.05.00.00.000) + Fondi perequativi (U.1.06.00.00.000) + Contributi agli investimenti a Amministrazioni pubbliche (U.2.03.01.00.000) + Altri trasferimenti in conto capitale (U.2.04.01.00.000 + U.2.04.11.00.000 + U.2.04.16.00.000 + U.2.04.21.00.000)] /Stanziamenti di competenza e residui al netto dei relativi FPV dei [Trasferimenti correnti a Amministrazioni Pubbliche (U.1.04.01.00.000) + Trasferimenti di tributi (U.1.05.00.00.000) + Fondi perequativi (U.1.06.00.00.000) + Contributi agli investimenti a Amministrazioni pubbliche (U.2.03.01.00.000) + Altri trasferimenti in conto capitale (U.2.04.01.00.000 + U.2.04.11.00.000 + U.2.04.16.00.000 + U.2.04.21.00.000)] | 61,83                      |                            |                            |
| <b>08</b>            | <b>Debiti finanziari</b>   |  |                            |                            |                            |
| 08.1                 | Incidenza estinzioni debiti finanziari   | (Totale competenza Titolo 4 della spesa)/Debito da finanziamento al 31/12 dell'esercizio precedente (2)  | 0,00                       | 0,00                       | 0,00                       |
| 08.2                 | Sostenibilità debiti finanziari  | Stanziamenti di competenza [1.7 "Interessi passivi" - "Interessi di mora" (U.1.07.06.02.000) - "Interessi per anticipazioni prestiti" (U.1.07.06.04.000)] + Titolo 4 della spesa - [Entrate categoria 4.02.06.00.000 "Contributi agli investimenti direttamente destinati al rimborso dei prestiti da amministrazioni pubbliche" + "Trasferimenti in conto capitale per assunzione di debiti dell'amministrazione da parte di amministrazioni pubbliche" (E.4.03.01.00.000) + "Trasferimenti in conto capitale da parte di amministrazioni pubbliche per cancellazione di debiti dell'amministrazione" (E.4.03.04.00.000)]/Stanziamenti competenza titoli 1, 2 e 3 delle entrate   | 7,08                       | 7,71                       | 7,87                       |
| 08.3                 | Indebitamento pro-capite   | (Debito da finanziamento al 31/12 dell'esercizio precedente (2) / debito previsto al 31/12 dell'esercizio corrente)/popolazione residente (al 1° gennaio dell'esercizio di riferimento o, se non disponibile, al 1° gennaio dell'ultimo anno disponibile)  | 0,00                       | 0,00                       | 0,00                       |



## INDICATORI SINTETICI

| TIPOLOGIA INDICATORE | DEFINIZIONE  | VALORE INDICATORE 2021 (%)  | VALORE INDICATORE 2022 (%) | VALORE INDICATORE 2023 (%) |       |
|----------------------|--|---|----------------------------|----------------------------|-------|
| <b>09</b>            | <b>Composizione avanzo di amministrazione presunto dell'esercizio precedente (5)</b> |   |                            |                            |       |
| 09.1                 | Incidenza quota libera di parte corrente nell'avanzo presunto                        | Quota libera di parte corrente dell'avanzo presunto/Avanzo di amministrazione presunto (6)  | 0,00                       | 0,00                       | 0,00  |
| 09.2                 | Incidenza quota libera in c/capitale nell'avanzo presunto                            | Quota libera in conto capitale dell'avanzo presunto/Avanzo di amministrazione presunto (7)  | 0,00                       | 0,00                       | 0,00  |
| 09.3                 | Incidenza quota accantonata nell'avanzo presunto                                     | Quota accantonata dell'avanzo presunto/Avanzo di amministrazione presunto (8)   | 0,00                       | 0,00                       | 0,00  |
| 09.4                 | Incidenza quota vincolata nell'avanzo presunto                                       | Quota vincolata dell'avanzo presunto/Avanzo di amministrazione presunto (9)   | 0,00                       | 0,00                       | 0,00  |
| <b>10</b>            | <b>Disavanzo di amministrazione presunto dell'esercizio precedente</b>               |   |                            |                            |       |
| 10.1                 | Quota disavanzo che si prevede di ripianare nell'esercizio                           | Disavanzo iscritto in spesa del bilancio di previsione/Totale disavanzo di amministrazione di cui alla lettera E dell'allegato riguardante il risultato di amministrazione presunto (3)   | 14,39                      | 0,00                       | 0,00  |
| 10.2                 | Sostenibilità patrimoniale del disavanzo presunto                                    | Totale disavanzo di amministrazione di cui alla lettera E dell'allegato riguardante il risultato di amministrazione presunto (3)/Patrimonio netto (1)   | 0,00                       | 0,00                       | 0,00  |
| 10.3                 | Sostenibilità disavanzo a carico dell'esercizio                                      | Disavanzo iscritto in spesa del bilancio di previsione/Competenza dei titoli 1, 2 e 3 delle entrate   | 5,32                       | 5,80                       | 5,92  |
| <b>11</b>            | <b>Fondo pluriennale vincolato</b>   |   |                            |                            |       |
| 11.1                 | Utilizzo del FPV   | (Fondo pluriennale vincolato corrente e capitale iscritto in entrata del bilancio - Quota del fondo pluriennale vincolato corrente e capitale non destinata ad essere utilizzata nel corso dell'esercizio e rinviata agli esercizi successivi)/Fondo pluriennale vincolato corrente e capitale iscritto in entrata nel bilancio | 0,00                       | 0,00                       | 0,00  |
| <b>12</b>            | <b>Partite di giro e conto terzi</b>   |   |                            |                            |       |
| 12.1                 | Incidenza partite di giro e conto terzi in entrata                                   | Totale stanziamenti di competenza delle Entrate per conto terzi e partite di giro – Entrate derivanti dalla gestione degli incassi vincolati degli enti locali (E.9.01.99.06.000)/Totale stanziamenti di competenza per i primi tre titoli di entrata   | 42,77                      | 46,64                      | 44,66 |
| 12.2                 | Incidenza partite di giro e conto terzi in uscita                                    | Totale stanziamenti di competenza per le Uscite per conto terzi e partite di giro – Uscite derivanti dalla gestione degli incassi vincolati degli enti locali (U.7.01.99.06.000)/Totale stanziamenti di competenza per il primo titolo di spesa   | 46,91                      | 52,05                      | 49,95 |

- (1) Il Patrimonio netto è pari alla Lettera A) dell'ultimo stato patrimoniale passivo disponibile. In caso di Patrimonio netto negativo, l'indicatore non si calcola e si segnala che l'ente ha il patrimonio netto negativo. L'indicatore è elaborato a partire dal 2018, salvo per gli enti che hanno partecipato alla sperimentazione che lo elaborano a decorrere dal 2016. Gli enti locali delle Autonomie speciali che adottano il DLgs 118/2011 dal 2016 e gli enti locali con popolazione inferiore a 5.000 abitanti elaborano l'indicatore a decorrere dal 2019.
- (2) Il debito di finanziamento è pari alla Lettera D1 dell'ultimo stato patrimoniale passivo disponibile. L'indicatore è elaborato a partire dal 2018, salvo che per gli enti che hanno partecipato alla sperimentazione che lo elaborano a decorrere dal 2016. Gli enti locali delle Autonomie speciali che adottano il DLgs 118/2011 dal 2016 e gli enti locali con popolazione inferiore a 5.000 abitanti elaborano l'indicatore a decorrere dal 2019.
- (3) Indicatore da elaborare solo se la voce E dell'allegato a) al bilancio di previsione è negativo. Il disavanzo di amministrazione è pari all'importo della voce E. Ai fini dell'elaborazione dell'indicatore, non si considera il disavanzo tecnico di cui all'articolo 3, comma 13, del DLgs 118/2011.
- (4) La media dei tre esercizi precedenti è riferita agli ultimi tre consuntivi approvati o in caso di mancata approvazione degli ultimi consuntivi, ai dati di preconsuntivo. In caso di esercizio provvisorio è possibile fare riferimento ai dati di preconsuntivo dell'esercizio precedente. Per gli enti che non sono rientrati nel periodo di sperimentazione, nel 2016 sostituire la media con gli accertamenti del 2015 (dati stimati o, se disponibili, di preconsuntivo). Nel 2017 sostituire la media triennale con quella biennale (per il 2016 fare riferimento a dati stimati o, se disponibili, preconsuntivo). Gli enti locali delle Autonomie speciali che adottano il DLgs 118/2011 a decorrere dal 2016, elaborano l'indicatore a decorrere dal 2017.
- (5) Da compilare solo se la voce E, dell'allegato al bilancio concernente il risultato di amministrazione presunto è positivo o pari a 0.
- (6) La quota libera di parte corrente del risultato di amministrazione presunto è pari alla voce E riportata nell'allegato a) al bilancio di previsione. Il risultato di amministrazione presunto è pari alla lettera A riportata nell'allegato a) al bilancio di previsione.
- (7) La quota libera in c/capitale del risultato di amministrazione presunto è pari alla voce D riportata nell'allegato a) al bilancio di previsione. Il risultato di amministrazione presunto è pari alla lettera A riportata nel predetto allegato a).
- (8) La quota accantonata del risultato di amministrazione presunto è pari alla voce B riportata nell'allegato a) al bilancio di previsione. Il risultato di amministrazione presunto è pari alla lettera A riportata nel predetto allegato a).
- (9) La quota vincolata del risultato di amministrazione presunto è pari alla voce C riportata nell'allegato a) al bilancio di previsione. Il risultato di amministrazione presunto è pari alla lettera A riportata nel predetto allegato a).
- (10) Indicare al numeratore solo la quota del finanziamento destinata alla copertura di investimenti, e al denominatore escludere gli investimenti che, nell'esercizio, sono finanziati dal FPV.



Piano degli indicatori di bilancio

Indicatori analitici concernenti la composizione delle entrate e la capacità di riscossione

| Titolo<br>Tipologia | Denominazione   | Composizione delle entrate (dati percentuali)                                  |  |  |  | Percentuale riscossioni entrate  |   |
|---------------------|---|--|--|--|--|--|---|
|                     |   | Esercizio 2021<br>Previsione<br>Competenza/<br>totale previsioni<br>competenza | Esercizio 2022<br>Previsione<br>Competenza/<br>totale previsioni<br>competenza | Esercizio 2023<br>Previsione<br>Competenza/<br>totale previsioni<br>competenza | Media<br>accertamenti nei<br>tre esercizi<br>precedenti/<br>Media totale<br>accertamenti nei<br>tre esercizi<br>precedenti | Previsione cassa<br>Esercizio 2021/<br>Previsioni<br>competenza +<br>residui Esercizio<br>2021 | Media riscossioni<br>nei tre esercizi<br>precedenti/<br>Media<br>accertamenti nei<br>tre esercizi<br>precedenti |
| <b>TITOLO 1</b>     | <b>Entrate correnti di natura tributaria, contributiva e perequativa</b>                        |  |  |  |  |  |   |
| 10101               | Imposte, tasse e proventi assimilati  | 74,18  | 71,01  | 76,03  | 72,59  | 100,00   | 17,66   |
| 10104               | Compartecipazioni di tributi  | 0,01   | 0,01   | 0,02   | 0,01   | 100,00   | 100,00  |
| 10301               | Fondi perequativi da Amministrazioni Centrali   | 25,81  | 28,98  | 23,95  | 27,40  | 86,54  | 79,45   |
| <b>10000</b>        | <b>Totale TITOLO 1: Entrate correnti di natura tributaria, contributiva e perequativa</b>       | <b>100,00</b>  | <b>100,00</b>  | <b>100,00</b>  | <b>100,00</b>  | <b>97,37</b>   | <b>23,29</b>  |
| <b>TITOLO 2</b>     | <b>Trasferimenti correnti</b>   |  |  |  |  |  |   |
| 20101               | Trasferimenti correnti da Amministrazioni pubbliche   | 100,00   | 100,00   | 100,00   | 100,00   | 70,77  | 64,30   |
| <b>20000</b>        | <b>Totale TITOLO 2: Trasferimenti correnti</b>  | <b>100,00</b>  | <b>100,00</b>  | <b>100,00</b>  | <b>100,00</b>  | <b>70,77</b>   | <b>64,30</b>  |
| <b>TITOLO 3</b>     | <b>Entrate extratributarie</b>  |  |  |  |  |  |   |
| 30100               | Vendita di beni e servizi e proventi derivanti dalla gestione dei beni                          | 57,08  | 63,30  | 63,30  | 72,96  | 97,87  | 30,85   |
| 30200               | Proventi derivanti dall'attività di controllo e repressione delle irregolarità e degli illeciti | 20,59  | 23,39  | 23,39  | 5,48   | 100,00   | 0,00  |
| 30300               | Interessi attivi  | 0,04   | 0,04   | 0,04   | 3,42   | 100,00   | 73,88   |
| 30500               | Rimborsi e altre entrate correnti   | 22,29  | 13,27  | 13,27  | 18,14  | 83,81  | 52,90   |
| <b>30000</b>        | <b>Totale TITOLO 3: Entrate extratributarie</b>   | <b>100,00</b>  | <b>100,00</b>  | <b>100,00</b>  | <b>100,00</b>  | <b>95,05</b>   | <b>18,16</b>  |
| <b>TITOLO 4</b>     | <b>Entrate in conto capitale</b>  |  |  |  |  |  |   |
| 40100               | Tributi in conto capitale   | 2,90   | 100,00   | 100,00   | 7,51   | 100,00   | 99,01   |
| 40200               | Contributi agli investimenti  | 97,10  | 0,00   | 0,00   | 92,49  | 98,92  | 8,83  |
| 40400               | Entrate da alienazione di beni materiali e immateriali  | 0,00   | 0,00   | 0,00   | 0,00   | 0,00   | 0,00  |
| <b>40000</b>        | <b>Totale TITOLO 4: Entrate in conto capitale</b>   | <b>100,00</b>  | <b>100,00</b>  | <b>100,00</b>  | <b>100,00</b>  | <b>98,94</b>   | <b>12,13</b>  |
| <b>TITOLO 6</b>     | <b>Accensione Prestiti</b>  |  |  |  |  |  |   |
| 60200               | Accensione prestiti a breve termine   | 0,00   | 0,00   | 0,00   | 84,36  | 0,00   | 100,00  |
| 60300               | Accensione mutui e altri finanziamenti a medio lungo termine                                    | 0,00   | 0,00   | 0,00   | 15,64  | 100,00   | 0,00  |
| <b>60000</b>        | <b>Totale TITOLO 6: Accensione Prestiti</b>   | <b>0,00</b>  | <b>0,00</b>  | <b>0,00</b>  | <b>100,00</b>  | <b>100,00</b>  | <b>18,40</b>  |
| <b>TITOLO 7</b>     | <b>Anticipazioni da istituto tesoriere/cassiere</b>   |  |  |  |  |  |   |
| 70100               | Anticipazioni da istituto tesoriere/cassiere  | 100,00   | 100,00   | 100,00   | 100,00   | 100,00   | 16,90   |
| <b>70000</b>        | <b>Totale TITOLO 7: Anticipazioni da istituto tesoriere/cassiere</b>                            | <b>100,00</b>  | <b>100,00</b>  | <b>100,00</b>  | <b>100,00</b>  | <b>100,00</b>  | <b>16,90</b>  |
| <b>TITOLO 9</b>     | <b>Entrate per conto terzi e partite di giro</b>  |  |  |  |  |  |   |
| 90100               | Entrate per partite di giro   | 96,54  | 96,54  | 96,50  | 96,65  | 99,38  | 54,29   |



## Piano degli indicatori di bilancio

## Indicatori analitici concernenti la composizione delle entrate e la capacità di riscossione

| Titolo<br>Tipologia | Denominazione   | Composizione delle entrate (dati percentuali)                                  |  |  |  | Percentuale riscossioni entrate  |   |
|---------------------|---|--|--|--|--|--|---|
|                     |   | Esercizio 2021<br>Previsione<br>Competenza/<br>totale previsioni<br>competenza | Esercizio 2022<br>Previsione<br>Competenza/<br>totale previsioni<br>competenza | Esercizio 2023<br>Previsione<br>Competenza/<br>totale previsioni<br>competenza | Media<br>accertamenti nei<br>tre esercizi<br>precedenti/<br>Media totale<br>accertamenti nei<br>tre esercizi<br>precedenti | Previsione cassa<br>Esercizio 2021/<br>Previsioni<br>competenza +<br>residui Esercizio<br>2021 | Media riscossioni<br>nei tre esercizi<br>precedenti/<br>Media<br>accertamenti nei<br>tre esercizi<br>precedenti |
| 90200               | Entrate per conto terzi   | 3,46   | 3,46   | 3,50   | 3,35   | 100,00   | 40,91   |
| <b>90000</b>        | <b>Totale TITOLO 9: Entrate per conto terzi e partite di giro</b> | <b>100,00</b>  | <b>100,00</b>  | <b>100,00</b>  | <b>100,00</b>  | <b>99,40</b>   | <b>53,58</b>  |
|                     | <b>TOTALE ENTRATE</b>   | <b>100,00</b>  | <b>100,00</b>  | <b>100,00</b>  | <b>100,00</b>  | <b>98,41</b>   | <b>33,34</b>  |



Piano degli indicatori di bilancio

Indicatori analitici concernenti la composizione delle uscite per missioni e programmi e la capacità dell'amministrazione di pagare i debiti negli esercizi di riferimento

| MISSIONI E PROGRAMMI   |  |   | ESERCIZIO 2021  |  |  | ESERCIZIO 2022  |  |   | ESERCIZIO 2023   |  |   | MEDIA DEI TRE RENDICONTI PRECEDENTI (O DI PRECONSUNTIVO DISPONIBILE)                                    |              |  |
|--|--|---|---|--|--|---|--|---|--|--|---|---|--------------|--|
|  |  |   | Incidenza Missione/Programma: Previsioni stanziamento/ totale previsioni missioni | di cui incidenza FPV: Previsioni stanziamento FPV/ Previsione FPV totale | capacità di pagamento: Previsioni cassa/ (previsioni competenza - FPV + residui) | Incidenza Missione/Programma: Previsioni stanziamento/ totale previsioni missioni | di cui incidenza FPV: Previsioni stanziamento FPV/ Previsione FPV totale | Incidenza Missione/Programma: Previsioni stanziamento/ totale previsioni missioni | di cui incidenza FPV: Previsioni stanziamento FPV/ Previsione FPV totale | Incidenza Missione programma: Media (Impegni + FPV)/ Media (Totale Impegni + Totale FPV) | di cui incidenza FPV: Media FPV/ Media totale FPV | Capacità di pagamento: Media (pagam. c/comp + Pagam. c/residui)/ Media / (Impegni + residui definitivi) |              |  |
| Missione 01: Servizi istituzionali, generali e di gestione         | 01   | Organi istituzionali  | 1,26  | 0,00   | 97,69  | 0,86  | 0,00   | 0,87  | 0,00   | 0,82   | 0,38  | 67,22   |              |  |
|  | 02   | Segreteria generale   | 0,51  | 0,00   | 100,00   | 0,66  | 0,00   | 0,66  | 0,00   | 1,83   | 7,15  | 18,71   |              |  |
|  | 03   | Gestione economica, finanziaria, programmazione, provveditorato | 0,89  | 0,00   | 90,78  | 0,99  | 0,00   | 1,00  | 0,00   | 0,62   | 0,00  | 68,46   |              |  |
|  | 04   | Gestione delle entrate tributarie e servizi fiscali             | 0,14  | 0,00   | 100,00   | 0,25  | 0,00   | 0,25  | 0,00   | 0,18   | 0,00  | 10,87   |              |  |
|  | 05   | Gestione dei beni demaniali e patrimoniali                      | 0,04  | 0,00   | 100,00   | 0,00  | 0,00   | 0,00  | 0,00   | 0,25   | 0,00  | 94,13   |              |  |
|  | 06   | Ufficio tecnico   | 0,14  | 0,00   | 100,00   | 0,21  | 0,00   | 0,21  | 0,00   | 0,24   | 0,00  | 69,68   |              |  |
|  | 07   | Elezioni e consultazioni popolari - Anagrafe e stato civile     | 0,11  | 0,00   | 100,00   | 0,15  | 0,00   | 0,15  | 0,00   | 0,47   | 0,00  | 82,40   |              |  |
|  | 08   | Statistica e sistemi informativi                                | 0,00  | 0,00   | 0,00   | 0,00  | 0,00   | 0,00  | 0,00   | 0,00   | 0,00  | 0,00  |              |  |
|  | 10   | Risorse umane   | 1,13  | 0,00   | 100,00   | 1,74  | 0,00   | 1,76  | 0,00   | 0,70   | 0,00  | 83,43   |              |  |
|  | 11   | Altri servizi generali  | 2,11  | 0,00   | 76,10  | 1,88  | 0,00   | 1,90  | 0,00   | 3,85   | 7,18  | 28,47   |              |  |
|  | <b>Totale Missione 01: Servizi istituzionali, generali e di gestione</b> |   |   | <b>6,33</b>  | <b>0,00</b>  | <b>90,23</b>  | <b>6,74</b>  | <b>0,00</b>   | <b>6,80</b>  | <b>0,00</b>  | <b>8,96</b>                                       | <b>14,71</b>  | <b>35,76</b> |  |
| Missione 03: Ordine pubblico e sicurezza                           | 01   | Polizia locale e amministrativa                                 | 0,85  | 0,00   | 100,00   | 1,02  | 0,00   | 1,04  | 0,00   | 1,55   | 0,00  | 66,67   |              |  |
|  | <b>Totale Missione 03: Ordine pubblico e sicurezza</b>                   |   |   | <b>0,85</b>  | <b>0,00</b>  | <b>100,00</b>   | <b>1,02</b>  | <b>0,00</b>   | <b>1,04</b>  | <b>0,00</b>  | <b>1,55</b>                                       | <b>0,00</b>   | <b>66,67</b> |  |
| Missione 04: Istruzione e diritto allo studio                      | 01   | Istruzione prescolastica  | 3,86  | 0,00   | 99,99  | 0,12  | 0,00   | 0,11  | 0,00   | 0,23   | 0,56  | 21,50   |              |  |
|  | 02   | Altri ordini di istruzione non universitaria                    | 16,77   | 0,00   | 100,00   | 0,59  | 0,00   | 0,60  | 0,00   | 6,73   | 32,03   | 20,15   |              |  |
|  | 06   | Servizi ausiliari all'istruzione                                | 0,42  | 0,00   | 100,00   | 0,54  | 0,00   | 0,54  | 0,00   | 0,61   | 0,68  | 32,55   |              |  |
|  | 07   | Diritto allo studio   | 0,00  | 0,00   | 0,00   | 0,00  | 0,00   | 0,00  | 0,00   | 0,00   | 0,00  | 100,00  |              |  |
|  | <b>Totale Missione 04: Istruzione e diritto allo studio</b>              |   |   | <b>21,05</b>   | <b>0,00</b>  | <b>100,00</b>   | <b>1,25</b>  | <b>0,00</b>   | <b>1,25</b>  | <b>0,00</b>  | <b>7,57</b>                                       | <b>33,27</b>  | <b>22,10</b> |  |
| Missione 05: Tutela e valorizzazione dei beni e attività culturali | 01   | Valorizzazione dei beni di interesse storico                    | 0,02  | 0,00   | 100,00   | 0,02  | 0,00   | 0,02  | 0,00   | 0,02   | 0,00  | 99,35   |              |  |
|  | 02   | Attività culturali e interventi diversi nel settore culturale   | 0,00  | 0,00   | 100,00   | 0,00  | 0,00   | 0,00  | 0,00   | 0,24   | 0,63  | 22,29   |              |  |



## Piano degli indicatori di bilancio

## Indicatori analitici concernenti la composizione delle uscite per missioni e programmi e la capacità dell'amministrazione di pagare i debiti negli esercizi di riferimento

| MISSIONI E PROGRAMMI   |   | ESERCIZIO 2021  |  |  | ESERCIZIO 2022  |  | ESERCIZIO 2023  |  | MEDIA DEI TRE RENDICONTI PRECEDENTI (O DI PRECONSUNTIVO DISPONIBILE)                     |   |   |
|--|---|---|--|--|---|--|---|--|--|---|---|
|  |   | Incidenza Missione/Programma: Previsioni stanziamento/ totale previsioni missioni | di cui incidenza FPV: Previsioni stanziamento FPV/ Previsione FPV totale | capacità di pagamento: Previsioni cassa/ (previsioni competenza - FPV + residui) | Incidenza Missione/Programma: Previsioni stanziamento/ totale previsione missioni | di cui incidenza FPV: Previsioni stanziamento FPV/ Previsione FPV totale | Incidenza Missione/Programma: Previsioni stanziamento/ totale previsione missioni | di cui incidenza FPV: Previsioni stanziamento FPV/ Previsione FPV totale | Incidenza Missione programma: Media (Impegni + FPV)/ Media (Totale Impegni + Totale FPV) | di cui incidenza FPV: Media FPV/ Media totale FPV | Capacità di pagamento: Media (pagam. c/comp + Pagam. c/residui)/ Media / (Impegni + residui definitivi) |
| <b>Totale Missione 05: Tutela e valorizzazione dei beni e attività culturali</b> |   | <b>0,02</b>   | <b>0,00</b>  | <b>100,00</b>  | <b>0,02</b>   | <b>0,00</b>  | <b>0,02</b>   | <b>0,00</b>  | <b>0,26</b>  | <b>0,63</b>                                       | <b>26,12</b>  |
| <b>Missione 06: Politiche giovanili, sport e tempo libero</b>                    | 01 Sport e tempo libero   | 0,10  | 0,00   | 100,00   | 0,13  | 0,00   | 0,13  | 0,00   | 0,30   | 0,48  | 15,56   |
|  | 02 Giovani  | 0,00  | 0,00   | 0,00   | 0,00  | 0,00   | 0,00  | 0,00   | 0,00   | 0,00  | 0,00  |
|  | <b>Totale Missione 06: Politiche giovanili, sport e tempo libero</b>                    | <b>0,10</b>   | <b>0,00</b>  | <b>100,00</b>  | <b>0,13</b>   | <b>0,00</b>  | <b>0,13</b>   | <b>0,00</b>  | <b>0,30</b>  | <b>0,48</b>                                       | <b>15,12</b>  |
| <b>Missione 08: Assetto del territorio ed edilizia abitativa</b>                 | 01 Urbanistica e assetto del territorio   | 0,13  | 0,00   | 100,00   | 0,00  | 0,00   | 0,00  | 0,00   | 0,13   | 0,57  | 3,93  |
|  | 02 Edilizia residenziale pubblica e locale e piani di edilizia economico-popolare       | 0,00  | 0,00   | 100,00   | 0,00  | 0,00   | 0,00  | 0,00   | 2,86   | 12,17   | 16,44   |
|  | <b>Totale Missione 08: Assetto del territorio ed edilizia abitativa</b>                 | <b>0,13</b>   | <b>0,00</b>  | <b>100,00</b>  | <b>0,00</b>   | <b>0,00</b>  | <b>0,00</b>   | <b>0,00</b>  | <b>2,99</b>  | <b>12,74</b>                                      | <b>16,35</b>  |
| <b>Missione 09: Sviluppo sostenibile e tutela del territorio e dell'ambiente</b> | 01 Difesa del suolo   | 0,00  | 0,00   | 100,00   | 0,00  | 0,00   | 0,00  | 0,00   | 0,00   | 0,00  | 0,00  |
|  | 02 Tutela, valorizzazione e recupero ambientale   | 0,00  | 0,00   | 0,00   | 0,00  | 0,00   | 0,00  | 0,00   | 0,00   | 0,00  | 0,00  |
|  | 03 Rifiuti  | 4,19  | 0,00   | 100,00   | 5,39  | 0,00   | 5,46  | 0,00   | 6,39   | 0,02  | 57,69   |
|  | 04 Servizio idrico integrato  | 0,00  | 0,00   | 100,00   | 0,00  | 0,00   | 0,00  | 0,00   | 0,24   | 0,65  | 2,58  |
|  | 05 Aree protette, parchi naturali, protezione naturalistica e forestazione              | 0,36  | 0,00   | 100,00   | 0,46  | 0,00   | 0,46  | 0,00   | 0,41   | 0,00  | 38,46   |
|  | <b>Totale Missione 09: Sviluppo sostenibile e tutela del territorio e dell'ambiente</b> | <b>4,55</b>   | <b>0,00</b>  | <b>100,00</b>  | <b>5,85</b>   | <b>0,00</b>  | <b>5,92</b>   | <b>0,00</b>  | <b>7,04</b>  | <b>0,67</b>                                       | <b>44,13</b>  |
| <b>Missione 10: Trasporti e diritto alla mobilità</b>                            | 02 Trasporto pubblico   | 0,00  | 0,00   | 100,00   | 0,00  | 0,00   | 0,00  | 0,00   | 0,00   | 0,00  | 0,00  |
|  | 05 Viabilità e infrastrutture stradali  | 1,47  | 0,00   | 79,61  | 1,42  | 0,00   | 1,44  | 0,00   | 1,40   | 0,68  | 58,71   |
|  | <b>Totale Missione 10: Trasporti e diritto alla mobilità</b>                            | <b>1,47</b>   | <b>0,00</b>  | <b>79,62</b>   | <b>1,42</b>   | <b>0,00</b>  | <b>1,44</b>   | <b>0,00</b>  | <b>1,40</b>  | <b>0,68</b>                                       | <b>58,71</b>  |
| <b>Missione 11: Soccorso civile</b>  | 01 Sistema di protezione civile   | 0,02  | 0,00   | 100,00   | 0,03  | 0,00   | 0,03  | 0,00   | 0,02   | 0,00  | 30,57   |
|  | <b>Totale Missione 11: Soccorso civile</b>  | <b>0,02</b>   | <b>0,00</b>  | <b>100,00</b>  | <b>0,03</b>   | <b>0,00</b>  | <b>0,03</b>   | <b>0,00</b>  | <b>0,02</b>  | <b>0,00</b>                                       | <b>30,57</b>  |



Piano degli indicatori di bilancio

Indicatori analitici concernenti la composizione delle uscite per missioni e programmi e la capacità dell'amministrazione di pagare i debiti negli esercizi di riferimento

| MISSIONI E PROGRAMMI   |   |  | ESERCIZIO 2021  |  |  | ESERCIZIO 2022  |  | ESERCIZIO 2023  |  | MEDIA DEI TRE RENDICONTI PRECEDENTI (O DI PRECONSUNTIVO DISPONIBILE)                     |   |   |
|--|---|--|---|--|--|---|--|---|--|--|---|---|
|  |   |  | Incidenza Missione/Programma: Previsioni stanziamento/ totale previsioni missioni | di cui incidenza FPV: Previsioni stanziamento FPV/ Previsione FPV totale | capacità di pagamento: Previsioni cassa/ (previsioni competenza - FPV + residui) | Incidenza Missione/Programma: Previsioni stanziamento/ totale previsioni missioni | di cui incidenza FPV: Previsioni stanziamento FPV/ Previsione FPV totale | Incidenza Missione/Programma: Previsioni stanziamento/ totale previsioni missioni | di cui incidenza FPV: Previsioni stanziamento FPV/ Previsione FPV totale | Incidenza Missione programma: Media (Impegni + FPV)/ Media (Totale Impegni + Totale FPV) | di cui incidenza FPV: Media FPV/ Media totale FPV | Capacità di pagamento: Media (pagam. c/comp + Pagam. c/residui)/ Media / (Impegni + residui definitivi) |
| <b>Missione 12: Diritti sociali, politiche sociali e famiglia</b>      | 01  | Interventi per l'infanzia e i minori e per asili nido                    | 0,15  | 0,00   | 100,00   | 0,20  | 0,00   | 0,20  | 0,00   | 0,30   | 0,00  | 31,23   |
|  | 02  | Interventi per la disabilità   | 0,16  | 0,00   | 100,00   | 0,20  | 0,00   | 0,21  | 0,00   | 0,18   | 0,00  | 48,99   |
|  | 03  | Interventi per gli anziani   | 0,05  | 0,00   | 100,00   | 0,06  | 0,00   | 0,06  | 0,00   | 8,64   | 36,64   | 17,22   |
|  | 04  | Interventi per soggetti a rischio di esclusione sociale                  | 0,10  | 0,00   | 62,17  | 0,04  | 0,00   | 0,04  | 0,00   | 0,07   | 0,01  | 35,06   |
|  | 05  | Interventi per le famiglie   | 0,71  | 0,00   | 63,28  | 0,14  | 0,00   | 0,15  | 0,00   | 0,94   | 0,04  | 30,64   |
|  | 06  | Interventi per il diritto alla casa                                      | 0,00  | 0,00   | 100,00   | 0,48  | 0,00   | 0,00  | 0,00   | 0,20   | 0,08  | 61,35   |
|  | 07  | Programmazione e governo della rete dei servizi socio-sanitari e sociali | 0,26  | 0,00   | 100,00   | 0,33  | 0,00   | 0,33  | 0,00   | 0,39   | 0,00  | 0,75  |
|  | 08  | Cooperazione e associazionismo   | 0,00  | 0,00   | 0,00   | 0,01  | 0,00   | 0,01  | 0,00   | 0,00   | 0,00  | 100,00  |
|  | 09  | Servizio necroscopico e cimiteriale                                      | 0,39  | 0,00   | 100,00   | 0,51  | 0,00   | 0,51  | 0,00   | 0,54   | 0,00  | 3,70  |
|  | <b>Totale Missione 12: Diritti sociali, politiche sociali e famiglia</b>      |  | <b>1,82</b>   | <b>0,00</b>  | <b>86,81</b>   | <b>1,97</b>   | <b>0,00</b>  | <b>1,51</b>   | <b>0,00</b>  | <b>11,26</b>   | <b>36,77</b>                                      | <b>17,92</b>  |
| <b>Missione 14: Sviluppo economico e competitività</b>                 | 02  | Commercio - reti distributive - tutela dei consumatori                   | 0,13  | 0,00   | 100,00   | 0,14  | 0,00   | 0,14  | 0,00   | 0,29   | 0,00  | 89,00   |
|  | <b>Totale Missione 14: Sviluppo economico e competitività</b>                 |  | <b>0,13</b>   | <b>0,00</b>  | <b>100,00</b>  | <b>0,14</b>   | <b>0,00</b>  | <b>0,14</b>   | <b>0,00</b>  | <b>0,29</b>  | <b>0,00</b>                                       | <b>89,00</b>  |
| <b>Missione 17: Energia e diversificazione delle fonti energetiche</b> | 01  | Fonti energetiche  | 0,00  | 0,00   | 0,00   | 0,00  | 0,00   | 0,00  | 0,00   | 0,00   | 0,00  | 0,00  |
|  | <b>Totale Missione 17: Energia e diversificazione delle fonti energetiche</b> |  | <b>0,00</b>   | <b>0,00</b>  | <b>0,00</b>  | <b>0,00</b>   | <b>0,00</b>  | <b>0,00</b>   | <b>0,00</b>  | <b>0,00</b>  | <b>0,00</b>                                       | <b>0,00</b>   |
| <b>Missione 20: Fondi e accantonamenti</b>                             | 01  | Fondo di riserva   | 0,14  | 0,00   | 100,00   | 0,18  | 0,00   | 0,18  | 0,00   | 0,00   | 0,00  | 0,00  |
|  | 02  | Fondo crediti di dubbia esigibilità                                      | 2,91  | 0,00   | 0,00   | 3,47  | 0,00   | 3,51  | 0,00   | 0,00   | 0,00  | 0,00  |
|  | 03  | Altri fondi  | 0,00  | 0,00   | 0,00   | 0,00  | 0,00   | 0,00  | 0,00   | 0,00   | 0,00  | 0,00  |
|  | <b>Totale Missione 20: Fondi e accantonamenti</b>                             |  | <b>3,05</b>   | <b>0,00</b>  | <b>4,61</b>  | <b>3,65</b>   | <b>0,00</b>  | <b>3,69</b>   | <b>0,00</b>  | <b>0,00</b>  | <b>0,00</b>                                       | <b>0,00</b>   |
| <b>Missione 50: Debito pubblico</b>                                    | 01  | Quota interessi ammortamento mutui e prestiti obbligazionari             | 0,00  | 0,00   | 0,00   | 0,00  | 0,00   | 0,00  | 0,00   | 0,00   | 0,00  | 100,00  |
|  | 02  | Quota capitale ammortamento mutui e prestiti obbligazionari              | 0,83  | 0,00   | 100,00   | 1,09  | 0,00   | 1,11  | 0,00   | 1,25   | 0,05  | 88,72   |



Piano degli indicatori di bilancio

Indicatori analitici concernenti la composizione delle uscite per missioni e programmi e la capacità dell'amministrazione di pagare i debiti negli esercizi di riferimento

| MISSIONI E PROGRAMMI                   |  | ESERCIZIO 2021  |  |  | ESERCIZIO 2022  |  | ESERCIZIO 2023  |  | MEDIA DEI TRE RENDICONTI PRECEDENTI (O DI PRECONSUNTIVO DISPONIBILE)                     |   |   |
|--|--|---|--|--|---|--|---|--|--|---|---|
|  |  | Incidenza Missione/Programma: Previsioni stanziamento/ totale previsioni missioni | di cui incidenza FPV: Previsioni stanziamento FPV/ Previsione FPV totale | capacità di pagamento: Previsioni cassa/ (previsioni competenza - FPV + residui) | Incidenza Missione/Programma: Previsioni stanziamento/ totale previsione missioni | di cui incidenza FPV: Previsioni stanziamento FPV/ Previsione FPV totale | Incidenza Missione/Programma: Previsioni stanziamento/ totale previsione missioni | di cui incidenza FPV: Previsioni stanziamento FPV/ Previsione FPV totale | Incidenza Missione programma: Media (Impegni + FPV)/ Media (Totale Impegni + Totale FPV) | di cui incidenza FPV: Media FPV/ Media totale FPV | Capacità di pagamento: Media (pagam. c/comp + Pagam. c/residui)/ Media / (Impegni + residui definitivi) |
| Totale Missione 50: Debito pubblico    |  | 0,83  | 0,00   | 100,00   | 1,09  | 0,00   | 1,11  | 0,00   | 1,25   | 0,05  | 88,73   |
| Missione 60: Anticipazioni finanziarie | 01 Restituzione anticipazione di tesoreria           | 5,46  | 0,00   | 100,00   | 7,02  | 0,00   | 7,11  | 0,00   | 2,33   | 0,00  | 76,37   |
|  | <b>Totale Missione 60: Anticipazioni finanziarie</b> | <b>5,46</b>   | <b>0,00</b>  | <b>100,00</b>  | <b>7,02</b>   | <b>0,00</b>  | <b>7,11</b>   | <b>0,00</b>  | <b>2,33</b>  | <b>0,00</b>                                       | <b>76,37</b>  |
| Missione 99: Servizi per conto terzi   | 01 Servizi per conto terzi e Partite di giro         | 54,19   | 0,00   | 99,40  | 69,68   | 0,00   | 69,81   | 0,00   | 54,78  | 0,00  | 53,41   |
|  | <b>Totale Missione 99: Servizi per conto terzi</b>   | <b>54,19</b>  | <b>0,00</b>  | <b>99,40</b>   | <b>69,68</b>  | <b>0,00</b>  | <b>69,81</b>  | <b>0,00</b>  | <b>54,78</b>   | <b>0,00</b>                                       | <b>53,41</b>  |



| Nome indicatore di primo livello           | Nome Indicatore  | Calcolo indicatore   | Fase di osservazione e unità di misura                                      | Tempo di osservazione  | Tipo | Spiegazione dell'indicatore   | Note   |
|--|--|--|---|------------------------|------|---|--|
| <b>01 Rigidità strutturale di bilancio</b> | <b>01.1 Incidenza spese rigide (disavanzo, personale e debito) su entrate correnti</b>                 | [Disavanzo iscritto in spesa + Stanziamenti competenza (Macroaggregati 1.1 "Redditi di lavoro dipendente" + 1.7 "Interessi passivi" + Titolo 4 "Rimborso prestiti" + "IRAP" [pdc U.1.02.01.01] - FPV entrata concernente il Macroaggregato 1.1 + FPV spesa concernente il Macroaggregato 1.1)] / (Stanziamenti di competenza dei primi tre titoli delle Entrate) | Stanziamenti di competenza dell'esercizio cui si riferisce l'indicatore (%) | Bilancio di previsione | S    | Incidenza spese rigide (personale e debito) su entrate correnti                           |  |
| <b>02 Entrate correnti</b>                 | <b>02.1 Indicatore di realizzazione delle previsioni di competenza concernenti le entrate correnti</b> | Media accertamenti primi tre titoli di entrata nei tre esercizi precedenti / Stanziamenti di competenza dei primi tre titoli delle "Entrate correnti" (4)  | Accertamenti / Stanziamenti di competenza (%)                               | Bilancio di previsione | S    | Valutazione del livello di realizzazione delle previsioni di entrata corrente             | (4) La media dei tre esercizi precedenti è riferita agli ultimi tre consuntivi disponibili. In caso di esercizio provvisorio è possibile fare riferimento ai dati di preconsuntivo dell'esercizio precedente. Tranne per gli enti che sono rientrati nel periodo di sperimentazione: - Nel 2016 sostituire la media con gli accertamenti del 2015 (dati stimati o, se disponibili, di preconsuntivo). - Nel 2017 sostituire la media triennale con quella biennale (per il 2016 fare riferimento a dati stimati o, se disponibili, di preconsuntivo). Gli enti locali delle Autonomie speciali che adottano il DLgs 118/2011 a decorrere dal 2016 elaborano l'indicatore a decorrere dal 2017. |
|  | <b>02.2 Indicatore di realizzazione delle previsioni di cassa corrente</b>                             | Media incassi primi tre titoli di entrata nei tre esercizi precedenti / Stanziamenti di cassa dei primi tre titoli delle "Entrate correnti" (4)  | Incassi / Stanziamenti di cassa (%)   | Bilancio di previsione | S    | Livello di realizzazione delle previsioni di parte corrente                               | (4) La media dei tre esercizi precedenti è riferita agli ultimi tre consuntivi disponibili. In caso di esercizio provvisorio è possibile fare riferimento ai dati di preconsuntivo dell'esercizio precedente. Tranne per gli enti che sono rientrati nel periodo di sperimentazione: - Nel 2016 sostituire la media con gli accertamenti del 2015 (dati stimati o, se disponibili, di preconsuntivo). - Nel 2017 sostituire la media triennale con quella biennale (per il 2016 fare riferimento a dati stimati o, se disponibili, di preconsuntivo). Gli enti locali delle Autonomie speciali che adottano il DLgs 118/2011 a decorrere dal 2016 elaborano l'indicatore a decorrere dal 2017. |
|  | <b>02.3 Indicatore di realizzazione delle previsioni di competenza concernenti le entrate proprie</b>  | Media accertamenti (pdc E.1.01.00.00.000 "Tributi" - "Compartecipazioni di tributi" E.1.01.04.00.000 + E.3.00.00.00.000 "Entrate extratributarie") / Stanziamenti di competenza dei primi tre titoli delle "Entrate correnti" (4)  | Accertamenti / Stanziamenti di competenza (%)                               | Bilancio di previsione | S    | Indicatore di realizzazione delle previsioni di competenza concernenti le entrate proprie | (4) La media dei tre esercizi precedenti è riferita agli ultimi tre consuntivi disponibili. In caso di esercizio provvisorio è possibile fare riferimento ai dati di preconsuntivo dell'esercizio precedente. Tranne per gli enti che sono rientrati nel periodo di sperimentazione: - Nel 2016 sostituire la media con gli accertamenti del 2015 (dati stimati o, se disponibili, di preconsuntivo). - Nel 2017 sostituire la media triennale con quella biennale (per il 2016 fare riferimento a dati stimati o, se disponibili, di preconsuntivo). Gli enti locali delle Autonomie speciali che adottano il DLgs 118/2011 a decorrere dal 2016 elaborano l'indicatore a decorrere dal 2017. |



| Nome indicatore di primo livello        | Nome Indicatore   | Calcolo indicatore   | Fase di osservazione e unità di misura   | Tempo di osservazione  | Tipo | Spiegazione dell'indicatore  | Note   |
|---|---|--|--|------------------------|------|--|--|
|   | <b>02.4 Indicatore di realizzazione delle previsioni di cassa concernenti le entrate proprie</b>                  | Media incassi nei tre esercizi precedenti (pdc E.1.01.00.00.000 "Tributi" - "Compartecipazioni di tributi" E.1.01.04.00.000 + E.3.00.00.00.000 "Entrate extratributarie") / Stanziamenti di cassa dei primi tre titoli delle "Entrate correnti" (4)  | Incassi / Stanziamenti di cassa (%)  | Bilancio di previsione | S    | Indicatore di realizzazione delle previsioni di cassa concernenti le entrate proprie   | (4) La media dei tre esercizi precedenti è riferita agli ultimi tre consuntivi disponibili. In caso di esercizio provvisorio è possibile fare riferimento ai dati di preconsuntivo dell'esercizio precedente. Tranne per gli enti che sono rientrati nel periodo di sperimentazione: - Nel 2016 sostituire la media con gli accertamenti del 2015 (dati stimati o, se disponibili, di preconsuntivo). - Nel 2017 sostituire la media triennale con quella biennale (per il 2016 fare riferimento a dati stimati o, se disponibili, di preconsuntivo). Gli enti locali delle Autonomie speciali che adottano il DLgs 118/2011 a decorrere dal 2016 elaborano l'indicatore a decorrere dal 2017. |
| <b>03 Spesa di personale</b>            | <b>03.1 Incidenza della spesa di personale sulla spesa corrente</b>   | (Macr. 1.1 + pdc 1.02.01.01 "IRAP" + FPV personale in uscita 1.1 - FPV personale in entrata concernente il Macr. 1.1) / (Titolo I della spesa - FCDE corrente+ FPV di spesa macroaggr. 1.1 - FPV di entrata concernente il mac 1.1)  | Stanziamenti di competenza (%)   | Bilancio di previsione | S    | Valutazione nel bilancio di previsione dell'incidenza della spesa di personale rispetto al totale della spesa corrente.  |  |
|   | <b>03.2 Incidenza del salario accessorio ed incentivante rispetto al totale della spesa di personale</b>          | (pdc 1.01.01.004 + 1.01.01.008 "indennità e altri compensi al personale a tempo indeterminato e determinato"+ pdc 1.01.01.003 + 1.01.01.007 "straordinario al personale a tempo indeterminato e determinato" + FPV in uscita concernente il Macroaggregato 1.1 - FPV di entrata concernente il Macroaggregato 1.1) / (Macroaggregato 1.1 + pdc 1.02.01.01 "IRAP" - FPV di entrata concernente il Macroaggregato 1.1 + FPV spesa concernente il Macroaggregato 1.1) | Stanziamenti di competenza (%)   | Bilancio di previsione | S    | Indica il peso delle componenti afferenti la contrattazione decentrata dell'ente rispetto al totale dei redditi da lavoro  |  |
|   | <b>03.3 Incidenza della spesa di personale con forme di contratto flessibile</b>                                  | (pdc U.1.03.02.010 "Consulenze" + pdc U.1.03.02.12 "lavoro flessibile/LSU/Lavoro interinale") / (Macroaggregato 1.1 "Redditi di lavoro dipendente" + pdc U.1.02.01.01 "IRAP" + FPV in uscita concernente il Macroaggregato 1.1 - FPV in entrata concernente il Macroaggregato 1.1)   | Stanziamenti di competenza (%)   | Bilancio di previsione | S    | Indica come gli enti soddisfano le proprie esigenze di risorse umane, mixando le varie alternative contrattuali più rigide (personale dipendente) o meno rigide (forme di lavoro flessibile) |  |
|   | <b>03.4 Redditi da lavoro procapite</b>   | (Macroaggregato 1.1 + IRAP [pdc 1.02.01.01.000] - FPV entrata concernente il Macroaggregato 1.1 + FPV spesa concernente il Macroaggregato 1.1) / popolazione residente   | Stanziamenti di competenza / Popolazioneal 1° gennaio dell'esercizio di riferimento o, se non disponibile, al 1° gennaio dell'ultimo anno disponibile (€ ) | Bilancio di previsione | S    | Valutazione della spesa procapite dei redditi da lavoro dipendente   |  |
| <b>04 Esternalizzazione dei servizi</b> | <b>04.1 Indicatore di esternalizzazione dei servizi</b>   | Stanziamenti di competenza (pdc U.1.03.02.15.000 "Contratti di servizio pubblico" + pdc U.1.04.03.01.000 "Trasferimenti correnti a imprese controllate" + pdc U.1.04.03.02.000 "Trasferimenti correnti a altre imprese partecipate") al netto del relativo FPV di spesa / totale stanziamenti di competenza spese Titolo I al netto del FPV  | Stanziamenti di competenza(%)  | Bilancio di previsione | S    | Livello di esternalizzazione dei servizi da parte dell'amministrazione per spese di parte corrente   |  |
| <b>05 Interessi passivi</b>             | <b>05.1 Incidenza degli interessi passivi sulle entrate correnti (che ne costituiscono la fonte di copertura)</b> | Macroaggregato 1.7 "Interessi passivi" / Primi tre titoli delle "Entrate correnti"   | Stanziamenti di competenza (%)   | Bilancio di previsione | S    | Valutazione dell'incidenza degli interessi passivi sulle entrate correnti (che ne costituiscono la fonte di copertura)   |  |



| Nome indicatore di primo livello | Nome Indicatore  | Calcolo indicatore  | Fase di osservazione e unità di misura   | Tempo di osservazione  | Tipo | Spiegazione dell'indicatore   | Note   |
|----------------------------------|--|---|--|------------------------|------|---|--|
|                                  | <b>05.2 Incidenza degli interessi sulle anticipazioni sul totale degli interessi passivi</b>       | pdC U.1.07.06.04.000 "Interessi passivi su anticipazioni di tesoreria" / Stanziamenti di competenza Macroaggregato 1.7 "Interessi passivi"  | Stanziamenti di competenza (%)   | Bilancio di previsione | S    | Valutazione dell'incidenza degli interessi sulle anticipazioni sul totale degli interessi passivi |  |
|                                  | <b>05.3 Incidenza degli interessi di mora sul totale degli interessi passivi</b>                   | Stanziamenti di competenza voce del piano dei conti finanziario U.1.07.06.02.000 "Interessi di mora" / Stanziamenti di competenza Macroaggregato 1.7 "Interessi passivi"  | Stanziamenti di competenza (%)   | Bilancio di previsione | S    | Valutazione dell'incidenza degli interessi di mora sul totale degli interessi passivi             |  |
| <b>06 Investimenti</b>           | <b>06.1 Incidenza investimenti su spesa corrente e in conto capitale</b>                           | Totale stanziamento di competenza (Macroaggregato 2.2 "Investimenti fissi lordi e acquisto di terreni" + Macroaggregato 2.3 "Contributi agli investimenti" - FPV concernente i macroaggregati 2.2 e 2.3) / Totale stanziamento di competenza titolo 1° e 2° della spesa al netto del relativo FPV | Stanziamenti di competenza (%)   | Bilancio di previsione | S    | Valutazione del rapporto tra la spesa in conto capitale e la spesa corrente                       |  |
|                                  | <b>06.2 Investimenti diretti procapite (Indicatore di equilibrio dimensionale)</b>                 | Stanziamenti di competenza per Macroaggregato 2.2 "Investimenti fissi lordi e acquisto di terreni" al netto del relativo FPV / popolazione residente  | Stanziamenti di competenza / Popolazione al 1° gennaio dell'esercizio di riferimento o, se non disponibile, al 1° gennaio dell'ultimo anno disponibile (€) | Bilancio di previsione | S    | Investimenti diretti procapite  |  |
|                                  | <b>06.3 Contributi agli investimenti procapite (Indicatore di equilibrio dimensionale)</b>         | Stanziamenti di competenza Macroaggregato 2.3 "Contributi agli investimenti" al netto del relativo FPV / popolazione residente  | Stanziamenti di competenza / Popolazione al 1° gennaio dell'esercizio di riferimento o, se non disponibile, al 1° gennaio dell'ultimo anno disponibile (€) | Bilancio di previsione | S    | Contributi agli investimenti procapite  |  |
|                                  | <b>06.4 Investimenti complessivi procapite (Indicatore di equilibrio dimensionale)</b>             | Totale stanziamenti di competenza (Macroaggregati 2.2 "Investimenti fissi lordi e acquisto di terreni" + 2.3 "Contributi agli investimenti") al netto dei relativi FPV / popolazione residente  | Stanziamenti di competenza / Popolazione al 1° gennaio dell'esercizio di riferimento o, se non disponibile, al 1° gennaio dell'ultimo anno disponibile (€) | Bilancio di previsione | S    | Investimenti complessivi procapite  |  |
|                                  | <b>06.5 Quota investimenti complessivi finanziati dal risparmio corrente</b>                       | Margine corrente di competenza / Stanziamenti di competenza (Macroaggregato 2.2 "Investimenti fissi lordi e acquisto di terreni" + Macroaggregato 2.3 "Contributi agli investimenti") (10)  | Margine corrente di competenza / Stanziamenti di competenza (%)  | Bilancio di previsione | S    | Quota investimenti complessivi finanziati dal risparmio corrente                                  | (10) Indicare al numeratore solo la quota del finanziamento destinata alla copertura di investimenti, e al denominatore escludere gli investimenti che, nell'esercizio, sono finanziati dal FPV. Nel primo esercizio del bilancio, il margine corrente è pari alla differenza tra le entrate correnti e le spese correnti. Titoli (I+II+III) dell'entrata - Titolo I della spesa. Negli esercizi successivi al primo si fa riferimento al margine corrente consolidato (di cui al principio contabile generale della competenza finanziaria) |
|                                  | <b>06.6 Quota investimenti complessivi finanziati dal saldo positivo delle partite finanziarie</b> | Saldo positivo di competenza delle partite finanziarie / Stanziamenti di competenza (Macroaggregato 2.2 "Investimenti fissi lordi e acquisto di terreni" + Macroaggregato 2.3 "Contributi agli investimenti") (10)  | Saldo positivo di competenza delle partite finanziarie / Stanziamenti di competenza (%)  | Bilancio di previsione | S    | Quota investimenti complessivi finanziati dal saldo positivo delle partite finanziarie            | (10) Indicare al numeratore solo la quota del finanziamento destinata alla copertura di investimenti, e al denominatore escludere gli investimenti che, nell'esercizio, sono finanziati dal FPV. Il saldo positivo delle partite finanziarie è pari alla differenza tra il Titolo V delle entrate e il titolo III delle spese  |



| Nome indicatore di primo livello | Nome Indicatore  | Calcolo indicatore  | Fase di osservazione e unità di misura   | Tempo di osservazione  | Tipo | Spiegazione dell'indicatore   | Note   |
|----------------------------------|--|---|--|------------------------|------|---|--|
|                                  | <b>06.7 Quota investimenti complessivi finanziati da debito</b>                    | Stanzamenti di competenza (Titolo 6 "Accensione di prestiti" - Categoria 6.02.02 "Anticipazioni" - Categoria 6.03.03 "Accensione prestiti a seguito di escussione di garanzie" - Accensioni di prestiti da rinegoziazioni) / Stanzamenti di competenza (Macroaggregato 2.2 "Investimenti fissi lordi e acquisto di terreni" + Macroaggregato 2.3 "Contributi agli investimenti") (10)   | Saldo positivo di competenza delle partite finanziarie / Stanzamenti di competenza (%) | Bilancio di previsione | S    | Quota investimenti complessivi finanziati da debito   | (10) Indicare al numeratore solo la quota del finanziamento destinata alla copertura di investimenti, e al denominatore escludere gli investimenti che, nell'esercizio, sono finanziati dal FPV. Il dato delle Accensioni di prestiti da rinegoziazioni è di natura extracontabile   |
| <b>07 Debiti non finanziari</b>  | <b>07.1 Indicatore di smaltimento debiti commerciali</b>                           | Stanzamento di cassa (Macroaggregati 1.3 "Acquisto di beni e servizi" + 2.2 "Investimenti fissi lordi e acquisto di terreni") / Stanzamenti di competenza e residui, al netto dei relativi FPV (Macroaggregati 1.3 "Acquisto di beni e servizi" + 2.2 "Investimenti fissi lordi e acquisto di terreni")   | Stanzamenti di cassa e competenza (%)  | Bilancio di previsione | S    | Valutazione del livello di smaltimento dei debiti commerciali.  |  |
|                                  | <b>07.2 Indicatore di smaltimento debiti verso altre amministrazioni pubbliche</b> | Stanzamento di cassa [Trasferimenti correnti a Amministrazioni Pubbliche (U.1.04.01.00.000) + Trasferimenti di tributi (U.1.05.00.00.000) + Fondi perequativi (U.1.06.00.00.000) + Contributi agli investimenti a Amministrazioni pubbliche (U.2.03.01.00.000) + Altri trasferimenti in conto capitale (U.2.04.01.00.000 + U.2.04.11.00.000 + U.2.04.16.00.000 + U.2.04.21.00.000)] / stanziamenti di competenza e residui al netto dei relativi FPV dei [Trasferimenti correnti a Amministrazioni Pubbliche (U.1.04.01.00.000) + Trasferimenti di tributi (U.1.05.00.00.000) + Fondi perequativi (U.1.06.00.00.000) + Contributi agli investimenti a Amministrazioni pubbliche (U.2.03.01.00.000) + Altri trasferimenti in conto capitale (U.2.04.01.00.000 + U.2.04.11.00.000 + U.2.04.16.00.000 + U.2.04.21.00.000)] | Stanzamenti di cassa e di competenza (%)   | Bilancio di previsione | S    | Indicatore di smaltimento dei debiti derivanti da trasferimenti erogati ad altre amministrazioni pubbliche                                      |  |
| <b>08 Debiti finanziari</b>      | <b>08.1 Incidenza estinzioni debiti finanziari</b>                                 | (Totale competenza Titolo 4 della spesa) / Debito da finanziamento al 31/12 dell'esercizio precedente (2)   | Stanzamenti di competenza (%)  | Bilancio di previsione | S    | Incidenza delle estinzioni anticipate di debiti finanziari sul totale dei debiti da finanziamento al 31/12                                      | (2) Il debito di finanziamento è pari alla Lettera D1 dell'ultimo stato patrimoniale passivo disponibile. L'indicatore è elaborato a partire dal 2018, salvo che per gli enti che hanno partecipato alla sperimentazione che lo elaborano a decorrere dal 2016. Gli enti locali delle Autonomie speciali che adottano il DLgs 118/2011 dal 2016 elaborano l'indicatore a decorrere dal 2019. |
|                                  | <b>08.2 Sostenibilità debiti finanziari</b>  | Stanzamenti di competenza [1.7 "Interessi passivi" - "Interessi di mora" (U.1.07.06.02.000) - "Interessi per anticipazioni prestiti" (U.1.07.06.04.000)] + Titolo 4 della spesa - [Entrate categoria 4.02.06.00.000 "Contributi agli investimenti direttamente destinati al rimborso dei prestiti da amministrazioni pubbliche" + "Trasferimenti in conto capitale per assunzione di debiti dell'amministrazione da parte di amministrazioni pubbliche" (E.4.03.01.00.000) + "Trasferimenti in conto capitale da parte di amministrazioni pubbliche per cancellazione di debiti dell'amministrazione" (E.4.03.04.00.000)] / Stanzamenti competenza titoli 1, 2 e 3 delle entrate  | Stanzamenti di competenza (%)  | Bilancio di previsione | S    | Incidenza delle estinzioni ordinarie di debiti finanziari sul totale dei debiti da finanziamento al 31/12, al netto delle estinzioni anticipate |  |
|                                  | <b>08.3 Indebitamento pro-capite</b>   | (Debito da finanziamento al 31/12 dell'esercizio precedente (2) / debito previsto al 31/12 dell'esercizio corrente) / popolazione residente (al 1° gennaio dell'esercizio di riferimento o, se non disponibile, al 1° gennaio dell'ultimo anno disponibile)   | Debito / Popolazione (€)   | Bilancio di previsione | S    | Variazione procapite del livello di indebitamento dell'amministrazione  | (2) Il debito di finanziamento è pari alla Lettera D1 dell'ultimo stato patrimoniale passivo disponibile. L'indicatore è elaborato a partire dal 2018, salvo che per gli enti che hanno partecipato alla sperimentazione che lo elaborano a decorrere dal 2016. Gli enti locali delle Autonomie speciali che adottano il DLgs 118/2011 dal 2016 elaborano l'indicatore a decorrere dal 2019. |



| Nome indicatore di primo livello  | Nome Indicatore   | Calcolo indicatore  | Fase di osservazione e unità di misura   | Tempo di osservazione  | Tipo | Spiegazione dell'indicatore  | Note   |
|---|---|---|--|------------------------|------|--|--|
| <b>09 Composizione avanzo di amministrazione presunto dell'esercizio precedente (5)</b> | <b>09.1 Incidenza quota libera di parte corrente nell'avanzo presunto</b> | Quota libera di parte corrente dell'avanzo presunto / Avanzo di amministrazione presunto (6)  | Quota libera di parte corrente dell'avanzo presunto/Avanzo di amministrazione presunto (%)       | Bilancio di previsione | S    | Incidenza quota libera di parte corrente nell'avanzo presunto  | (5) Da compilare solo se la voce E, dell'allegato al bilancio concernente il risultato di amministrazione presunto è positivo o pari a 0.(6) La quota libera di parte corrente del risultato di amministrazione presunto è pari alla voce E riportata nell'allegato a) al bilancio di previsione. Il risultato di amministrazione presunto è pari alla lettera A riportata nell'allegato a) al bilancio di previsione.   |
|   | <b>09.2 Incidenza quota libera in c/capitale nell'avanzo presunto</b>     | Quota libera in conto capitale dell'avanzo presunto / Avanzo di amministrazione presunto (7)  | Quota libera in conto capitale dell'avanzo presunto/Avanzo di amministrazione presunto (%)       | Bilancio di previsione | S    | Incidenza quota libera in c/capitale nell'avanzo presunto  | (5) Da compilare solo se la voce E, dell'allegato al bilancio concernente il risultato di amministrazione presunto è positivo o pari a 0.(7) La quota libera in c/capitale del risultato di amministrazione presunto è pari alla voce D riportata nell'allegato a) al bilancio di previsione. Il risultato di amministrazione presunto è pari alla lettera A riportata nel predetto allegato a).   |
|   | <b>09.3 Incidenza quota accantonata nell'avanzo presunto</b>              | Quota accantonata dell'avanzo presunto / Avanzo di amministrazione presunto (8)   | Quota accantonata dell'avanzo presunto/Avanzo di amministrazione presunto (%)                    | Bilancio di previsione | S    | Incidenza quota accantonata nell'avanzo presunto   | (5) Da compilare solo se la voce E, dell'allegato al bilancio concernente il risultato di amministrazione presunto è positivo o pari a 0.(8) La quota accantonata del risultato di amministrazione presunto è pari alla voce B riportata nell'allegato a) al bilancio di previsione. Il risultato di amministrazione presunto è pari alla lettera A riportata nel predetto allegato a).  |
|   | <b>09.4 Incidenza quota vincolata nell'avanzo presunto</b>                | Quota vincolata dell'avanzo presunto / Avanzo di amministrazione presunto (9)   | Quota vincolata dell'avanzo presunto/Avanzo di amministrazione presunto (%)                      | Bilancio di previsione | S    | Incidenza quota vincolata nell'avanzo presunto   | (5) Da compilare solo se la voce E, dell'allegato al bilancio concernente il risultato di amministrazione presunto è positivo o pari a 0.(9) La quota vincolata del risultato di amministrazione presunto è pari alla voce C riportata nell'allegato a) al bilancio di previsione. Il risultato di amministrazione presunto è pari alla lettera A riportata nel predetto allegato a).  |
| <b>10 Disavanzo di amministrazione presunto dell'esercizio precedente</b>               | <b>10.1 Quota disavanzo che si prevede di ripianare nell'esercizio</b>    | Disavanzo iscritto in spesa del bilancio di previsione / Totale disavanzo di amministrazione di cui alla lettera E dell'allegato riguardante il risultato di amministrazione presunto (3) | Disavanzo iscritto in spesa del bilancio di previsione / Totale disavanzo di amministrazione (%) | Bilancio di previsione | S    | Quota del disavanzo ripianato nel corso dell'esercizio   | (3) Al netto del disavanzo tecnico di cui all'articolo 3, comma 13, del DLgs 118/2011.   |
|   | <b>10.2 Sostenibilità patrimoniale del disavanzo presunto</b>             | Totale disavanzo di amministrazione di cui alla lettera E dell'allegato riguardante il risultato di amministrazione presunto (3) / Patrimonio netto (1)                                   | Totale disavanzo di amministrazione / Patrimonio netto (%)                                       | Bilancio di previsione | S    | Valutazione della sostenibilità del disavanzo di amministrazione in relazione ai valori del patrimonio netto | (3) Al netto del disavanzo tecnico di cui all'articolo 3, comma 13, del DLgs 118/2011.<br>(1) Il Patrimonio netto è pari alla Lettera A) dell'ultimo stato patrimoniale passivo disponibile. In caso di Patrimonio netto negativo, l'indicatore non si calcola e si segnala che l'ente ha il patrimonio netto negativo. L'indicatore è elaborato a partire dal 2018, salvo per gli enti che hanno partecipato alla sperimentazione che lo elaborano a decorrere dal 2016. Gli enti locali delle Autonomie speciali che adottano il DLgs 118/2011 dal 2016 elaborano l'indicatore a decorrere dal 2019. |



| Nome indicatore di primo livello        | Nome Indicatore  | Calcolo indicatore  | Fase di osservazione e unità di misura                                       | Tempo di osservazione  | Tipo | Spiegazione dell'indicatore  | Note  |
|---|--|---|--|------------------------|------|--|---|
|   | <b>10.3 Sostenibilità disavanzo a carico dell'esercizio</b>    | Disavanzo iscritto in spesa del bilancio di previsione / Competenza dei titoli 1, 2 e 3 delle entrate   | Disavanzo iscritto in spesa del bilancio di previsione / Competenza (%)      | Bilancio di previsione | S    | Quota del disavanzo in relazione ai primi tre titoli delle entrate iscritte nel bilancio di previsione       |   |
| <b>11 Fondo pluriennale vincolato</b>   | <b>11.1 Utilizzo del FPV</b>                                   | (Fondo pluriennale vincolato corrente e capitale iscritto in entrata del bilancio - Quota del fondo pluriennale vincolato corrente e capitale non destinata ad essere utilizzata nel corso dell'esercizio e rinviata agli esercizi successivi) / Fondo pluriennale vincolato corrente e capitale iscritto in entrata nel bilancio | Stanziammenti dell'Allegato al bilancio di previsione concernente il FPV (%) | Bilancio di previsione | S    | Utilizzo del FPV   | Il valore del "Fondo pluriennale vincolato iscritto in entrata del bilancio" è riferibile a quello riportato nell'allegato b dell'allegato n. 9 del DLGS n. 118/2011 alla colonna a "Fondo pluriennale vincolato al 31 dicembre dell'esercizio N-1". La "Quota del fondo pluriennale vincolato iscritto in entrata del bilancio non destinata ad essere utilizzata nel corso dell'esercizio e rinviata agli esercizi successivi" è riferibile a quello riportato nell'allegato b dell'allegato n. 9 del DLGS n. 118/2011 alla colonna c "Quota del fondo pluriennale vincolato al 31 dicembre dell'esercizio N-1, non destinata ad essere utilizzata nell'esercizio N e rinviata all'esercizio N+1 e successivi". |
| <b>12 Partite di giro e conto terzi</b> | <b>12.1 Incidenza partite di giro e conto terzi in entrata</b> | Totale stanziamenti di competenza delle Entrate per conto terzi e partite di giro – Entrate derivanti dalla gestione degli incassi vincolati degli enti locali (E.9.01.99.06.000) / Totale stanziamenti di competenza per i primi tre titoli di entrata   | Stanziammenti di competenza (%)  | Bilancio di previsione | S    | Valutazione dell'incidenza delle entrate per partite di giro e conto terzi sul totale delle entrate correnti |   |
|   | <b>12.2 Incidenza partite di giro e conto terzi in uscita</b>  | Totale stanziamenti di competenza per le Uscite per conto terzi e partite di giro – Uscite derivanti dalla gestione degli incassi vincolati degli enti locali (U.7.01.99.06.000) / Totale stanziamenti di competenza per il primo titolo di spesa   | Stanziammenti di competenza (%)  | Bilancio di previsione | S    | Valutazione dell'incidenza delle spese per partite di giro e conto terzi sul totale delle spese correnti     |   |




## Allegato g) - Parametri comuni

## TABELLA DEI PARAMETRI OBIETTIVI PER I COMUNI AI FINI DELL'ACCERTAMENTO DELLA CONDIZIONE DI ENTE STRUTTURALMENTE DEFICITARIO

|    |       |  | Barrare la condizione che ricorre   |                                     |
|----|-------|--|-------------------------------------|-------------------------------------|
| P1 | 50010 | Indicatore 1.1 (Incidenza spese rigide - ripiano disavanzo, personale e debito - su entrate correnti) maggiore del 48%                         | <input checked="" type="checkbox"/> | NO                                  |
| P2 | 50020 | Indicatore 2.8 (Incidenza degli incassi delle entrate proprie sulle previsioni definitive di parte corrente) minore del 22%                    | <input checked="" type="checkbox"/> | NO                                  |
| P3 | 50030 | Indicatore 3.2 (Anticipazioni chiuse solo contabilmente) maggiore di 0   | SI                                  | <input checked="" type="checkbox"/> |
| P4 | 50040 | Indicatore 10.3 (Sostenibilità debiti finanziari) maggiore del 16%   | <input checked="" type="checkbox"/> | NO                                  |
| P5 | 50050 | Indicatore 12.4 (Sostenibilità disavanzo effettivamente a carico dell'esercizio) maggiore dell'1,20%   | <input checked="" type="checkbox"/> | NO                                  |
| P6 | 50060 | Indicatore 13.1 (Debiti riconosciuti e finanziati) maggiore dell'1%  | <input checked="" type="checkbox"/> | NO                                  |
| P7 | 50070 | [Indicatore 13.2 (Debiti in corso di riconoscimento) + Indicatore 13.3 (Debiti riconosciuti e in corso di finanziamento)] maggiore dello 0,60% | SI                                  | <input checked="" type="checkbox"/> |
| P8 | 50080 | Indicatore concernente l'effettiva capacità di riscossione (riferito al totale delle entrate) minore del 47%                                   | <input checked="" type="checkbox"/> | NO                                  |

Gli enti locali che presentano almeno la metà dei parametri deficitari (la condizione "SI" identifica il parametro deficitario) sono strutturalmente deficitari ai sensi dell'articolo 242, comma 1, Tuel.

|  |  |  |                                     |    |
|--|--|--|-------------------------------------|----|
| Sulla base dei parametri suindicati l'ente è da considerarsi in condizioni strutturalmente deficitarie |  |  | <input checked="" type="checkbox"/> | NO |
|--|--|--|-------------------------------------|----|



Il Responsabile del servizio finanziario


*Dou De Bion*



*Resp. Settore Finanziario  
Dott. Domenico De Biase*

**COMUNE DI GRUMO NEVANO**

**Nota Integrativa**  
al  
**Bilancio di Previsione**  
**2021 / 2023**



#### Riferimenti normativi e principi contabili

- Allegato n. 4/1: par. 9.3, 4° capoverso, punto m); par. 9.7, 4° capoverso, punto 1) e 5° capoverso; paragrafo 9.8, 19° capoverso; 9.11.
- Decreto legislativo n. 118/2011: art. 11, comma 3, punto g) e comma 5.
- Decreto legislativo n. 267/2000: art. 2021-20232, comma 1.
- Articolo 62, comma 8, del Decreto Legge n. 112/2008, convertito nella Legge n. 133/2008.
- Articolo 4, comma 6, decreto del Ministero dell'economia e delle finanze, di concerto con il Ministero dell'interno, del 2 aprile 2015.

## Premessa

Il principio contabile applicato concernente la programmazione di bilancio, allegato al d.lgs. n. 118/2011, prevede la stesura della Nota Integrativa quale allegato al bilancio di previsione in cui sono descritti i contenuti del bilancio.

La Nota Integrativa è il documento con il quale si completano ed arricchiscono le informazioni del bilancio integrandone i dati quantitativi al fine di renderne più chiara e significativa la lettura.

In particolare, la Nota Integrativa risponde a tre funzioni essenziali:

- 1) *analitico-descrittiva*, che dà l'illustrazione dei dati contabili che per la loro sinteticità non sono di immediata comprensione;
- 2) *informativa-integrativa*, che consente la produzione di ulteriori dati che non possono essere inseriti nei documenti contabili;
- 3) *esplicativa*, che consente di motivare le ipotesi assunte ed i principi/criteri adottati nella determinazione dei valori di bilancio.

La Nota Integrativa, inoltre, deve rispettare i seguenti contenuti:

1. i criteri di valutazione adottati per la formulazione delle previsioni, con particolare riferimento agli stanziamenti riguardanti gli accantonamenti per le spese potenziali e al fondo crediti di dubbia esigibilità, dando illustrazione dei crediti per i quali non è previsto l'accantonamento a tale fondo;
2. l'elenco analitico delle quote vincolate e accantonate del risultato di amministrazione presunto al 31 dicembre dell'esercizio precedente, distinguendo i vincoli derivanti dalla legge e dai principi contabili, dai trasferimenti, da mutui e altri finanziamenti, vincoli formalmente attribuiti dall'ente;
3. l'elenco analitico degli utilizzi delle quote vincolate e accantonate del risultato di amministrazione presunto, distinguendo i vincoli derivanti dalla legge e dai principi contabili, dai trasferimenti, da mutui e altri finanziamenti, vincoli formalmente attribuiti dall'ente;
4. l'elenco degli interventi programmati per spese di investimento finanziati col ricorso al debito e con le risorse disponibili;
5. nel caso in cui gli stanziamenti riguardanti il fondo pluriennale vincolato comprendono anche investimenti ancora in corso di definizione, le cause che non hanno reso possibile porre in essere la programmazione necessaria alla definizione dei relativi cronoprogrammi;
6. l'elenco delle garanzie principali o sussidiarie prestate dall'ente a favore di enti e di altri soggetti ai sensi delle leggi vigenti;
7. gli oneri e gli impegni finanziari stimati e stanziati in bilancio, derivanti da contratti relativi a strumenti finanziari derivati o da contratti di finanziamento che includono una componente derivata;
8. l'elenco dei propri enti ed organismi strumentali, precisando che i relativi bilanci consuntivi sono consultabili nel proprio sito internet fermo restando quanto previsto per gli enti locali dall'articolo 2021-20232, comma 1, lettera a) del decreto legislativo 18 agosto 2000, n. 267;
9. l'elenco delle partecipazioni possedute con l'indicazione della relativa quota percentuale;
10. altre informazioni riguardanti le previsioni, richieste dalla legge o necessarie per l'interpretazione del bilancio.

## 1. Criteri di valutazione adottati

I criteri di valutazione adottati nella formulazione delle previsioni triennali di entrata e spesa del bilancio di previsione 2021-2023 rispettano i principi di cui all'art. 80 del d.lgs. n. 118/2011 e del relativo alligato n. 1 "Principi generali o postulati":

1. Principio dell'annualità;
2. Principio dell'unità;
3. Principio dell'universalità;
4. Principio dell'integrità;
5. Principio della veridicità, attendibilità, correttezza e comprensibilità;
6. Principio della significatività e rilevanza;
7. Principio della flessibilità;
8. Principio della congruità;
9. Principio della prudenza;
10. Principio della coerenza;
11. Principio della continuità e della costanza;
12. Principio della comparabilità e della verificabilità;
13. Principio della neutralità;
14. Principio della pubblicità;
15. Principio dell'equilibrio di bilancio;
16. Principio della competenza finanziaria;
17. Principio della competenza economica;
18. Principio della prevalenza della sostanza sulla forma.

Le previsioni di entrata sono classificate in:

- 1) *titoli*, definiti secondo la fonte di provenienza dell'entrata;
- 2) *tipologie*, definite in base alla natura delle entrate, nell'ambito di ciascuna fonte di provenienza. La tipologia rappresenta l'unità elementare del bilancio parte entrata.

Le previsioni di spesa sono classificate in:

- 1) *missioni*, che rappresentano le funzioni principali e gli obiettivi strategici perseguiti dagli enti locali, utilizzando risorse finanziarie, umane e strumentali ad esse destinate;
- 2) *programmi*, che rappresentano gli aggregati omogenei di attività svolte a perseguire gli obiettivi definiti nell'ambito delle missioni. Il programma rappresenta pertanto l'unità elementare del bilancio parte spesa.

La formulazione delle previsioni è stata effettuata:

1. per ciò che concerne l'*entrata*, le previsioni sono state stimate con riferimento ai presumibili livelli di accertamento dell'esercizio 2016 definiti con riferimento all'applicazione del nuovo principio di contabilità finanziaria rettificata per eventuali aumenti/riduzioni che possono intervenire da modifiche normative e da indirizzi già assunti;
2. per ciò che concerne la *spesa*, tenendo conto dei livelli delle previsioni iniziali 2016 eventualmente modificate nel corso dell'esercizio per effetto di intervenute esigenze di fabbisogni finanziari ricorrenti, delle spese obbligatorie, di quelle consolidate, di quelle derivanti da obbligazioni già assunte in esercizi precedenti, delle spese che presumibilmente inizieranno a divenire esigibili dal 2021-2023.

In particolare, per garantire la flessibilità del bilancio, nella missione "Fondi e Accantonamenti", all'interno del programma "Fondo di riserva", è stato previsto un *fondo di riserva* conforme ai limiti di cui all'art. 166 comma 2-ter del d.lgs. n. 267/2000:

- ⊙ non inferiore allo 0,30 e non superiore al 2 per cento del totale delle spese correnti di competenza inizialmente previste in bilancio;

Inoltre, sempre nella missione "Fondi e Accantonamenti", all'interno del programma "Fondo di riserva", è stato iscritto un *fondo di riserva di cassa* non inferiore allo 0,2 per cento delle spese finali (costituito dalla somma dei primi tre titoli delle spese), il cui utilizzo avviene con deliberazioni dell'organo esecutivo.

In più, così come espressamente richiesto nell'allegato n. 4/1, di seguito sono descritti i criteri che hanno condotto alla valorizzazione nel programma "Altri fondi" all'interno della missione "Fondi e Accantonamenti", delle voci di spesa all'interno del macroaggregato "Altre spese correnti":

- 1) degli stanziamenti riguardanti gli accantonamenti per le *spese potenziali*;
- 2) degli stanziamenti riguardanti gli accantonamenti al *fondo crediti di dubbia esigibilità*, dando illustrazione dei crediti per i quali non è previsto per legge o altra disposizione l'accantonamento a tale fondo.

*Gli stanziamenti riguardanti gli accantonamenti per le spese potenziali* sono stati valorizzati nel rispetto del principio di prudenza. Nello specifico, nel triennio 2019-2021:

- ⊙ non sono stati previsti accantonamenti a fondi rischi per spese potenziali, dal momento che l'ente è in dissesto e che gli esercizi fino al 2019 sono di competenza dell'OSL.

Per quanto invece concerne la valorizzazione del *fondo crediti di dubbia esigibilità*, i relativi stanziamenti sono stati determinati anch'essi nel rispetto del principio di *prudenza* e dei valori stabiliti dalla legge n. 190/2014. A tal fine è previsto nel bilancio di previsione nella missione "Fondi e accantonamenti" il programma "Fondo crediti di dubbia esigibilità" il cui ammontare è determinato in considerazione della dimensione degli stanziamenti relativi ai crediti che si prevede si formeranno nell'esercizio, della loro natura e dell'andamento del fenomeno negli ultimi cinque esercizi precedenti (la media del rapporto tra incassi e accertamenti per ciascuna tipologia di entrata).

Per gli enti locali la legge n. 190/2014 ha introdotto le percentuali minime per gli accantonamenti al fondo crediti di dubbia esigibilità che andrà a regime dal 2021. Pertanto, nel 2015 è stato possibile

stanziano in bilancio una quota almeno pari al 36% dell'importo dell'accantonamento quantificato nel prospetto riguardante il fondo crediti di dubbia esigibilità allegato al bilancio di previsione. Nel 2016 lo stanziamento di bilancio riguardante il fondo crediti di dubbia esigibilità è stato pari almeno al 55% dell'accantonamento quantificato nel prospetto riguardante il fondo crediti di dubbia esigibilità allegato al bilancio di previsione. Nel triennio 2021-2023 l'accantonamento al fondo è effettuato almeno per le seguenti percentuali dell'accantonamento quantificato nel prospetto riguardante il fondo crediti di dubbia esigibilità allegato al bilancio di previsione: 70% nel 2021-2023; 85% nel 2018; 100% nel 2019<sup>1</sup>.

Il fondo è stato calcolato secondo quanto stabilito dal principio contabile con riferimento alla media dell'andamento delle entrate (accertamenti/incassi) nel quinquennio precedente.

La media è stata calcolata con la modalità:

- ⊙ della media semplice tra totale incassato e totale accertato

La scelta sulla modalità di calcolo della media è motivata:

- ⊙ dall'applicazione più rigorosa del principio di prudenza (nel caso in cui si opti per un accantonamento al valore più elevato)

## 2. Risultato di amministrazione.

| <b>Prospetto dimostrativo risultato di amministrazione</b>                       |  |                     |
|--|--|---------------------|
| <b>1) Determinazione del risultato di amministrazione presunto al 31/12/2020</b> |  |                     |
| <b>(+)</b>   | <b>Risultato di amministrazione iniziale dell'esercizio 2020</b>   | <b>6.330.577,39</b> |
| (+)  | Fondo pluriennale vincolato iniziale dell'esercizio 2020   | 1.072.325,28        |
| (+)  | Entrate già accertate nell'esercizio 2020  | 49.627.280,55       |
| (-)  | Uscite già impegnate nell'esercizio 2020   | 46.527.533,81       |
| (-)  | Riduzione dei residui attivi già verificatasi nell'esercizio 2020  | 31.285.975,51       |
| (+)  | Incremento dei residui attivi già verificatasi nell'esercizio 2020   | 0,00                |
| (+)  | Riduzione dei residui passivi già verificatasi nell'esercizio 2020   | 21.428.275,77       |
| <b>(=)</b>   | <b>Risultato di amministrazione dell'esercizio 2020 alla data di redazione del bilancio di previsione dell'anno 2021</b> | <b>644.949,67</b>   |
| (+)  | Entrate che prevedo di accertare per il restante periodo dell'esercizio 2020   | 0,00                |
| (-)  | Spese che prevedo di impegnare per il restante periodo dell'esercizio 2020   | 0,00                |
| (-)  | Riduzione dei residui attivi presunta per il restante periodo dell'esercizio 2020  | 0,00                |
| (+)  | Incremento dei residui attivi presunta per il restante periodo dell'esercizio 2020                                       | 0,00                |
| (+)  | Riduzione dei residui passivi presunta per il restante periodo dell'esercizio 2020                                       | 0,00                |
| (-)  | Fondo pluriennale vincolato finale presunto dell'esercizio 2020 (1)  | 0,00                |

<sup>1</sup> La scelta del livello di analisi, è lasciata al singolo ente, il quale può decidere di fare riferimento alle tipologie o di scendere ad un maggiore livello di analisi, costituito dalle categorie, o dai capitoli (all. n. 4/2, Esempio 5).

|   |   |                      |
|---|---|----------------------|
| (=)   | <b>A) Risultato di amministrazione presunto al 31/12/2020</b> | <b>644.949,67</b>    |
| <b>2) Composizione del risultato di amministrazione presunto al 31/12/2020</b>  |   |                      |
| <b>Parte accantonata (3)</b>  |   |                      |
|   | Fondo crediti di dubbia esigibilità al 31/12/2020             | 2.053.387,39         |
|   | Fondo anticipazioni liquidità (5)                             | 3.495.414,54         |
|   | Fondo perdite società partecipate (5)                         | 0,00                 |
|   | Fondo contenzioso (5)   | 0,00                 |
|   | Altri accantonamenti (5)                                      | 0,00                 |
|   | <b>B) Totale parte accantonata</b>                            | <b>5.548.801,93</b>  |
| <b>Parte vincolata al 31/12/2020</b>  |   |                      |
|   | Vincoli derivanti da leggi e dai principi contabili           | 36.443,00            |
|   | Vincoli derivanti da trasferimenti                            | 0,00                 |
|   | Vincoli derivanti dalla contrazione di mutui                  | 0,00                 |
|   | Vincoli formalmente attribuiti dall'ente                      | 0,00                 |
|   | Altri vincoli   | 0,00                 |
|   | <b>C) Totale parte vincolata</b>                              | <b>36.443,00</b>     |
| <b>Parte destinata agli investimenti</b>  |   |                      |
|   | <b>D) Totale parte destinata agli investimenti</b>            | <b>0,00</b>          |
|   | <b>E) Totale parte disponibile (E=A-B-C-D)</b>                | <b>-4.940.295,26</b> |
|   | F) di cui Disavanzo da debito autorizzato e non contratto (6) | 0,00                 |
| <b>Se E è negativo, tale importo è iscritto tra le spese del bilancio di previsione come disavanzo da ripianare (7)</b> |   |                      |
| <b>3) Utilizzo quote vincolate del risultato di amministrazione presunto al 31/12/2020:</b>                             |   |                      |
|   | Utilizzo vincoli derivanti da leggi e dai principi contabili  | 0,00                 |
|   | Utilizzo vincoli derivanti da trasferimenti                   | 0,00                 |
|   | Utilizzo vincoli derivanti dalla contrazione di mutui         | 0,00                 |
|   | Utilizzo vincoli formalmente attribuiti dall'ente             | 0,00                 |
|   | Utilizzo altri vincoli  | 0,00                 |
|   | Totale utilizzo avanzo di amministrazione presunto            | 0,00                 |

L'articolo 4, comma 6, decreto del Ministero dell'economia e delle finanze, di concerto con il Ministero dell'interno, del 2 aprile 2015, concernente i criteri e le modalità di ripiano dell'eventuale maggiore disavanzo al 1° gennaio 2015 conseguente al "riaccertamento straordinario", prevede: "la Nota Integrativa al bilancio di previsione indica le modalità di copertura dell'eventuale disavanzo applicato al bilancio distintamente per la quota derivante dal riaccertamento straordinario rispetto a quella derivante dalla gestione ordinaria. La Nota Integrativa indica altresì le modalità di copertura contabile dell'eventuale disavanzo tecnico di cui all'articolo 3, comma 13, del decreto legislativo n. 118 del 2011."

Pertanto, la Nota Integrativa descrive la composizione del risultato di amministrazione presunto individuato nell'allegato a) al bilancio di previsione (lettera E), se negativo e, per ciascuna componente del disavanzo, indica le modalità di ripiano definite in attuazione delle rispettive discipline e l'importo da ripianare per ciascuno degli esercizi considerati nel bilancio di previsione. Tali indicazioni sono di seguito schematizzate:

### 3. Elenco analitico degli utilizzi delle quote vincolate e accantonate del risultato di amministrazione presunto

Il risultato di amministrazione relativo all'esercizio 2020, di cui è evidenziata anche la componente accantonata, prevede l'utilizzo (distinguendo i vincoli derivanti dalla legge e dai principi contabili, dai trasferimenti, da mutui e altri finanziamenti, vincoli formalmente attribuiti dall'ente) per il finanziamento della quota di capitale del D.L 35/2013.

A tal proposito considerando che la norma relativa all'art. 52 del decreto legge 73/2021 ha effetto dall'esercizio 2022, si è utilizzato il vecchio metodo art. 39 ter del D.L. 162/2019.

| Modalità copertura disavanzo   | Composizione disavanzo presunto | Copertura del disavanzo per esercizio |                |                |
|--|---------------------------------|---------------------------------------|----------------|----------------|
|  |                                 | Esercizio 2021                        | Esercizio 2022 | Esercizio 2023 |
| Disavanzo da debito autorizzato e non contratto                              |                                 |                                       |                |                |
| Disavanzo al 31/12/2014  |                                 |                                       |                |                |
| Disavanzo derivante dal riaccertamento straordinario dei residui             |                                 |                                       |                |                |
| Disavanzo tecnico al 31/12/2020  | 1.408.437,72                    | 710.761,64                            | 710.761,64     | 710.761,64     |
| Disavanzo da costituzione del fondo anticipazioni di liquidità ex DL 35/2013 | 3.495.414,54                    | 128.692,18                            |                |                |
| Disavanzo da ripianare secondo le procedure di cui all'art. 243-bis TUE      |                                 |                                       |                |                |
| Disavanzo derivante dalla gestione dell'esercizio.                           |                                 |                                       |                |                |
| Disavanzo derivante dalla gestione dell'esercizio precedente                 |                                 |                                       |                |                |

#### 4. Elenco degli interventi programmati per spese di investimento finanziati col ricorso al debito e con le risorse disponibili.

Per un'analisi delle spese di investimento previste nel bilancio in esame si rinvia al Piano Programma degli Investimenti 2020-2023, comprendente sia le opere di cui al programma triennale delle opere pubbliche (redatto ai sensi del d.lgs. n. 50/2016 e s.m.i., adottato con deliberazioni di Giunta Comunale n. 58 del 28/05/2021, n. 64 del 22/06/2021 e n. 75 del 27/07/2021), sia la previsione di spesa per gli altri investimenti quali acquisti, contributi in conto capitale, partecipazioni azionarie, ecc.

L'entità effettiva degli investimenti che verrà realizzata corrisponderà alle risorse finanziarie complessivamente disponibili costituite da:

- oneri di urbanizzazione;
- contributi in conto capitale da terzi;
- ricavi patrimoniali;
- acquisizione di finanziamenti specifici.

Si evidenzia, infine, che nel bilancio gli stanziamenti previsti limitatamente all'anno 2021, ammontano a 13.864.882,62 trattasi di somme relative a opere precedentemente autorizzate, tranne che per il lavoro relativo all'efficientamento energetico previsto invece nel programma annuale per l'esercizio 2021.

La restante parte delle opere programmate non risultano inserite perché mancano i presupposti previsti dalla legge e per le regole della contabilità pubblica per l'inserimento.

| Capitolo | Descrizione capitolo                                   | Descrizione ultimo liv. p.f. | Stanziamento competenza iniziale |
|----------|--|------------------------------|----------------------------------|
| 22670    | ADEGUAMENTO STRUTTURALE EDIF. SCOL. DI VIA GIOTTO      | Beni immobili                | 2.485.000,00                     |
| 22710    | ADEGUAMENTO STRUTTURALE EDIF.SCOL. DI VIA XXIV MAGGIO  | Beni immobili                | 2.500.000,00                     |
| 23010    | ADEGUAMENTO STRUTTURALE EDIF. SCOL. DI VIA QUINTAVALLE | Beni immobili                | 2.492.169,51                     |
| 23200    | RISTRUTTURAZIONE SCUOLE CONDONO                        | Beni immobili                | 72.000,00                        |
| 23810    | ADEGUAMENTO STRUTTURALE EDIF.SCOL. DI VIA MEUCCI       | Beni immobili                | 3.276.800,37                     |
| 23920    | ADEGUAMENTO STRUTTURALE EDIF.SCOL. DI VIA BARACCA      | Beni immobili                | 2.482.518,74                     |
| 24500    | INFRASTRUTTURE STADIO COMUNALE                         | Beni immobili                | 2.363,40                         |
| 24710    | manutenzioni straordinarie strade - fondo imu-tasi     | Beni immobili                | 162.636,60                       |
| 25000    | MANUT. STRADE PROV.CONDONO EDIL.                       | Beni immobili                | 73.000,00                        |
| 25400    | MANUTENZIONE VARIE STRADE CITTADINE                    | Beni immobili                | 48.394,00                        |
| 26000    | ILLUMINAZIONE VARIE STRADE CITTADINE                   | Beni immobili                | 90.000,00                        |
| 26010    | LAVORI DI EFFICIENTAMENTO ENERGETICO LEGGE 58/19       | Beni immobili                | 180.000,00                       |
|          |  |                              | <b>13.864.882,62</b>             |

Per **vincoli derivanti dalla legge e dai principi contabili** sono stati intesi i vincoli previsti dalla legge statali e regionali nei confronti degli enti locali, esclusi i casi in cui la legge dispone un vincolo di destinazione su propri trasferimenti di risorse a favore di terzi, che si configurano come *vincoli derivanti da trasferimenti*.

Con riferimento ai **vincoli di destinazione delle entrate derivanti dalle sanzioni** per violazioni del codice della strada, nella colonna b) è indicato il totale degli accertamenti delle entrate da sanzioni, dedotto lo stanziamento definitivo al Fondo crediti di dubbia esigibilità riguardante tale entrate e gli impegni assunti per il compenso al concessionario.

Per **vincoli derivanti dai trasferimenti** sono stati intesi gli specifici vincoli di utilizzo di risorse trasferite per la realizzazione di una determinata spesa. Al riguardo si è proceduto a distinguere le entrate vincolate alla realizzazione di una specifica spesa, dalle entrate destinate al finanziamento di una generale categoria di spese, quali la spesa UE. La natura vincolata dei trasferimenti UE si estende alle risorse destinate al cofinanziamento nazionale. Pertanto, tali risorse sono state considerate come “vincolate da trasferimenti” ancorché derivanti da entrate proprie dell’ente. Per gli enti locali, la natura vincolata di tali risorse non rileva ai fini della disciplina dei vincoli cassa.

E’ stato possibile attribuire un vincolo di destinazione alle entrate straordinarie non aventi natura ricorrente in quanto l’ente non ha rinviato la copertura del disavanzo di amministrazione negli esercizi successivi, ha provveduto nel corso dell’esercizio alla copertura di tutti gli eventuali debiti fuori bilancio.

## **5. Stanziamenti riguardanti il fondo pluriennale vincolato**

Nel bilancio di previsione 2021-2023 non sono presenti gli investimenti finanziati con il Fondo Pluriennale Vincolato

## **6. Elenco delle garanzie principali o sussidiarie prestate dall'ente a favore di enti e di altri soggetti**

L'Ente non ha rilasciato garanzie a favore di terzi.

## **7. Oneri e gli impegni finanziari stimati e stanziati in bilancio, derivanti da contratti relativi a strumenti finanziari derivati o da contratti di finanziamento che includono una componente derivata.**

Il comma 8 dell'art. 62 del Decreto Legge n. 112/2008 convertito nella Legge n. 133/2008 prevede che gli enti locali alleghino al bilancio di previsione e al rendiconto una nota informativa che evidenzi gli oneri e gli impegni finanziari, rispettivamente stimati e sostenuti, derivanti da contratti relativi a strumenti derivati o da contratti di finanziamento che includono una componente derivata”.

Il Comune di Grumo Nevano non ha stipulato contratti relativi a strumenti derivati.

## **8. Elenco degli enti ed organismi strumentali**

Non ci sono enti ed organismi strumentali.

## **9. Elenco delle partecipazioni societarie possedute**

L'elenco degli indirizzi internet di pubblicazione del rendiconto della gestione, del bilancio consolidato deliberati e relativi al penultimo esercizio antecedente quello cui si riferisce il bilancio di previsione, dei rendiconti e dei bilanci consolidati dei soggetti societari partecipati considerati nel gruppo “amministrazione pubblica” di cui al principio applicato del bilancio consolidato allegato n. 4/4 al decreto legislativo 23 giugno 2011, n. 118, e smi, relativi al penultimo esercizio antecedente quello cui il bilancio si riferisce, sono stati allegati al bilancio di previsione 2021-2023 e sono sinteticamente riportati nella seguente tabella unitamente alla percentuale di partecipazione:

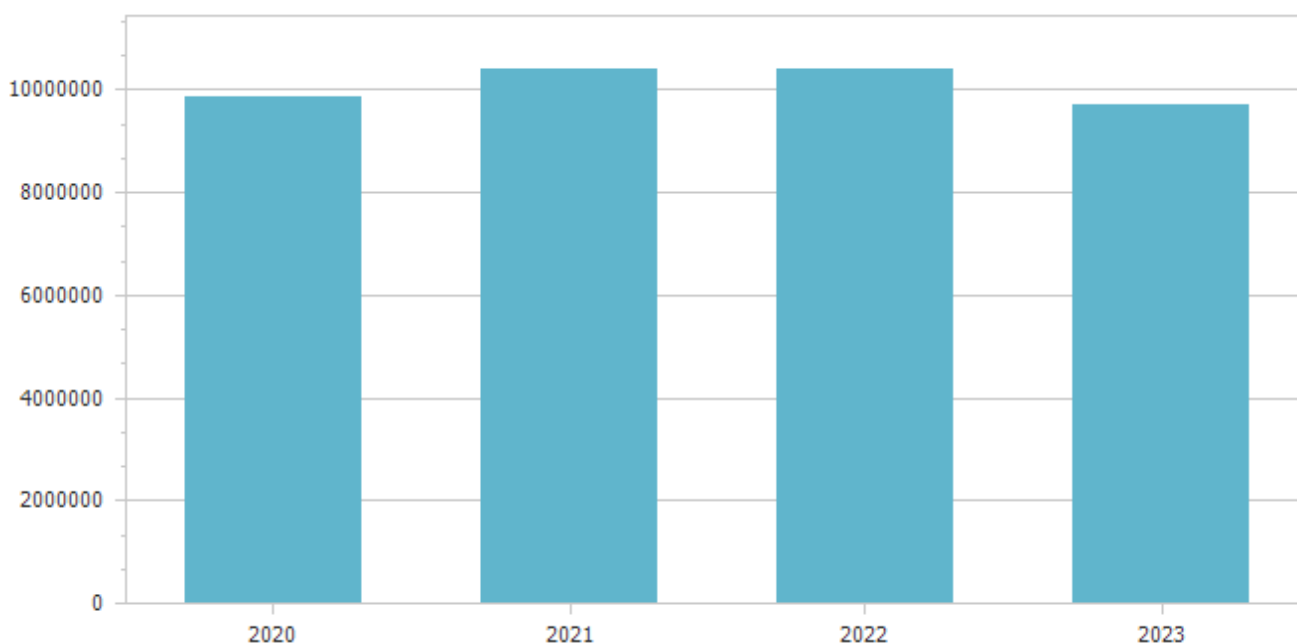
| Denominazione e veste giuridica | Percentuale di partecipazione | Anno dell'ultimo rendiconto approvato | Il rendiconto è presente sul sito web comunale al link                        |
|---------------------------------|-------------------------------|---------------------------------------|---|
| Acquedotti s.c.p.a.             | 2 per cento                   | 2019                                  | <a href="https://www.acquedottiscpa.com/">https://www.acquedottiscpa.com/</a> |

I documenti contabili su richiamati che non sono stati integralmente pubblicati nei siti internet indicati nella tabella, sono stati allegati al bilancio di previsione.

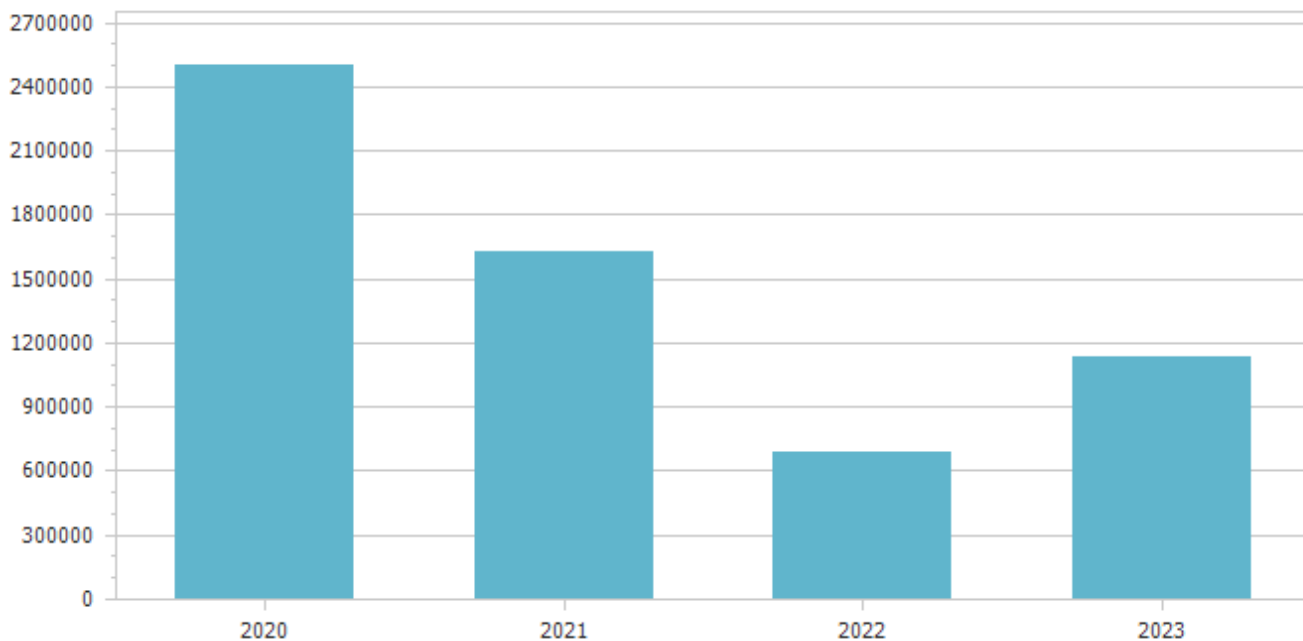
## 10. Altre informazioni riguardanti le previsioni, richieste dalla legge o necessarie per l'interpretazione del bilancio di previsione.

Elenco tag disponibili:

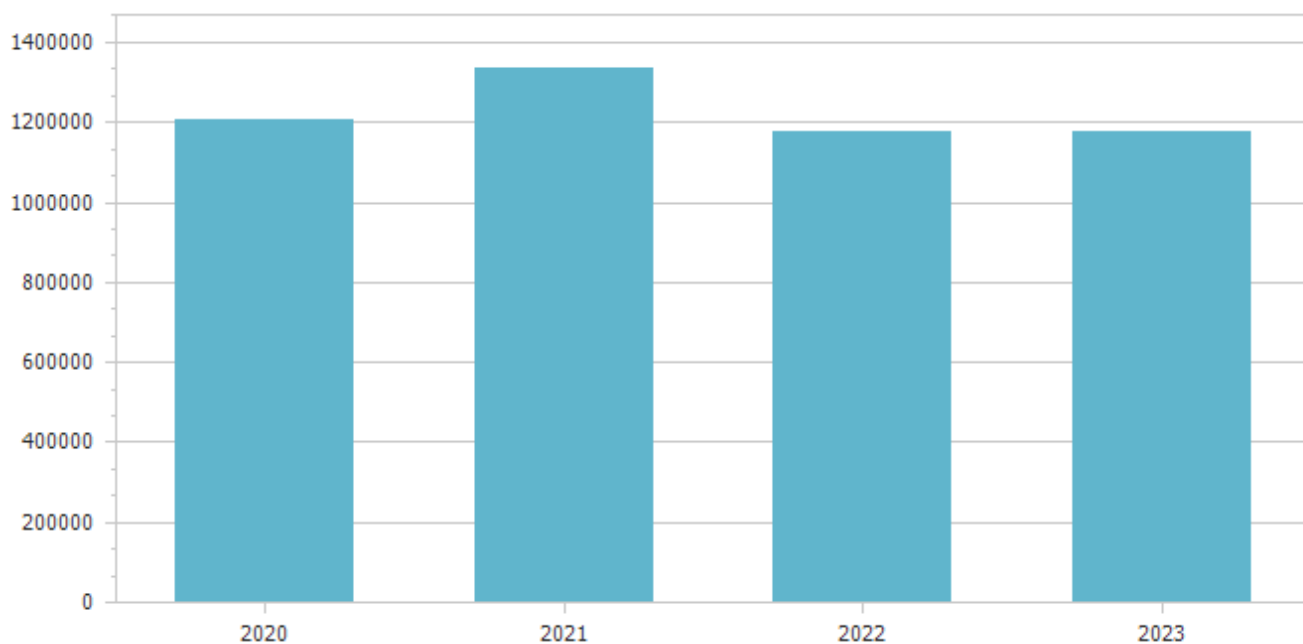
| <b>Entrate correnti di natura tributaria, contributiva e perequativa</b> |                                   |                        |                     |                        |                        |
|--|-----------------------------------|------------------------|---------------------|------------------------|------------------------|
| <b>Tipologia</b>   | <b>Previsioni definitive 2020</b> | <b>Previsioni 2021</b> | <b>Variazione %</b> | <b>Previsioni 2022</b> | <b>Previsioni 2023</b> |
| 1.1 Imposte, tasse e proventi assimilati                                 | 7.531.467,71                      | 7.715.918,54           | 2,45                | 7.374.649,62           | 7.374.649,62           |
| 1.4 Compartecipazioni di tributi   | 1.500,00                          | 1.500,00               | 0,00                | 1.500,00               | 1.500,00               |
| 3.1 Fondi perequativi da Amministrazioni Centrali                        | 2.323.138,57                      | 2.684.582,33           | 15,56               | 3.009.950,03           | 2.323.138,57           |
| <b>Totale</b>  | <b>9.856.106,28</b>               | <b>10.402.000,87</b>   | <b>5,54</b>         | <b>10.386.099,65</b>   | <b>9.699.288,19</b>    |



| <b>Trasferimenti correnti</b>                           |                                   |                        |                     |                        |                        |
|---|-----------------------------------|------------------------|---------------------|------------------------|------------------------|
| <b>Tipologia</b>  | <b>Previsioni definitive 2020</b> | <b>Previsioni 2021</b> | <b>Variazione %</b> | <b>Previsioni 2022</b> | <b>Previsioni 2023</b> |
| 1.1 Trasferimenti correnti da Amministrazioni pubbliche | 2.503.027,01                      | 1.625.355,59           | -35,06              | 690.691,91             | 1.130.978,91           |
| <b>Totale</b>   | <b>2.503.027,01</b>               | <b>1.625.355,59</b>    | <b>-35,06</b>       | <b>690.691,91</b>      | <b>1.130.978,91</b>    |

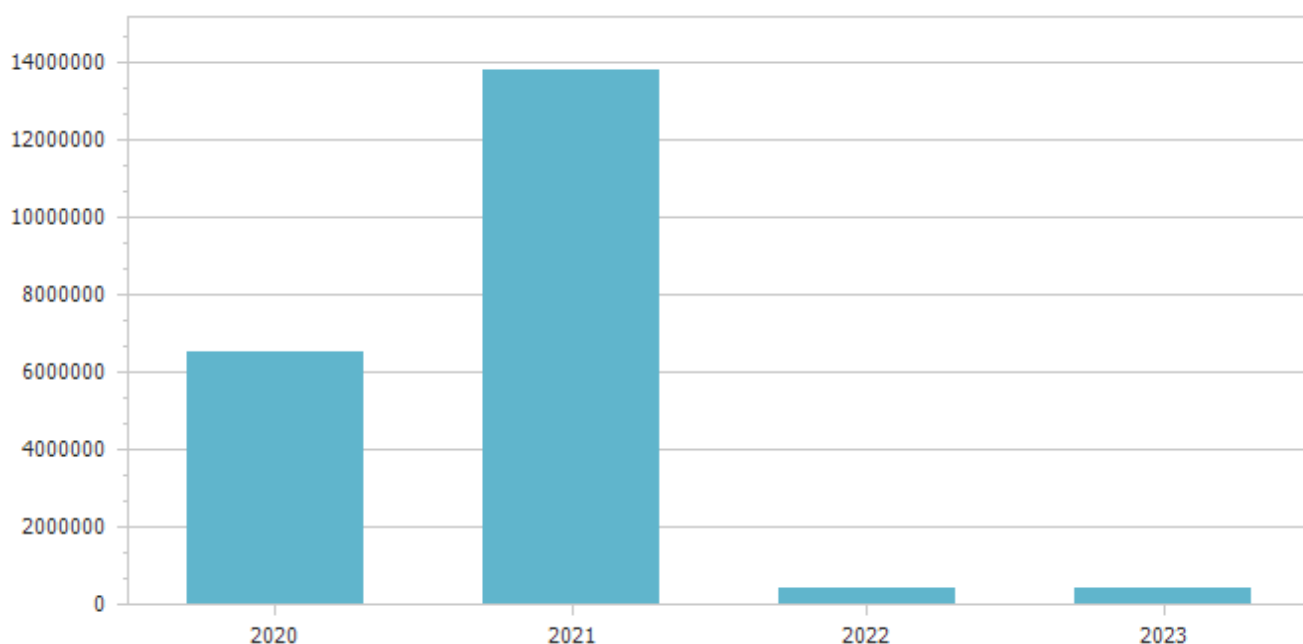


| Entrate extratributarie  |                            |                     |              |                            |                            |
|--|----------------------------|---------------------|--------------|----------------------------|----------------------------|
| Tipologia  | Previsioni definitive 2020 | Previsioni 2021     | Variazione % | Previsioni 2022            | Previsioni 2023            |
| 1 Entrate dalla vendita e dall'erogazione di servizi   | 740.306,96                 | 762.306,96          | 2,97         | 744.306,96                 | 744.306,96                 |
| 2 Entrate da famiglie derivanti dall'attività di controllo e repressione delle irregolarità e degli illeciti | 275.049,2021-2023          | 275.049,2021-2023   | 0,00         | 275.049,2021-2023          | 275.049,2021-2023          |
| 3 Altri interessi attivi   | 500,00                     | 500,00              | 0,00         | 500,00                     | 500,00                     |
| 5 Rimborsi in entrata  | 188.501,00                 | 297.713,41          | 57,94        | 156.001,00                 | 156.001,00                 |
| <b>Totale</b>  | <b>1.204.357,13</b>        | <b>1.335.569,54</b> | <b>10,89</b> | <b>1.2021-20235.857,13</b> | <b>1.2021-20235.857,13</b> |



### Entrate in conto capitale

| Tipologia   | Previsioni definitive 2020 | Previsioni 2021      | Variazione %  | Previsioni 2022   | Previsioni 2023   |
|---|----------------------------|----------------------|---------------|-------------------|-------------------|
| 1 Imposte da sanatorie e condoni                            | 416.637,00                 | 400.000,00           | -3,99         | 400.000,00        | 400.000,00        |
| 2 Contributi agli investimenti da amministrazioni pubbliche | 6.105.837,19               | 13.416.488,62        | 119,73        | 0,00              | 0,00              |
| 4 Cessione di Terreni e di beni materiali non prodotti      | 0,00                       | 0,00                 | 0,00          | 0,00              | 0,00              |
| <b>Totale</b>   | <b>6.522.474,19</b>        | <b>13.816.488,62</b> | <b>111,83</b> | <b>400.000,00</b> | <b>400.000,00</b> |

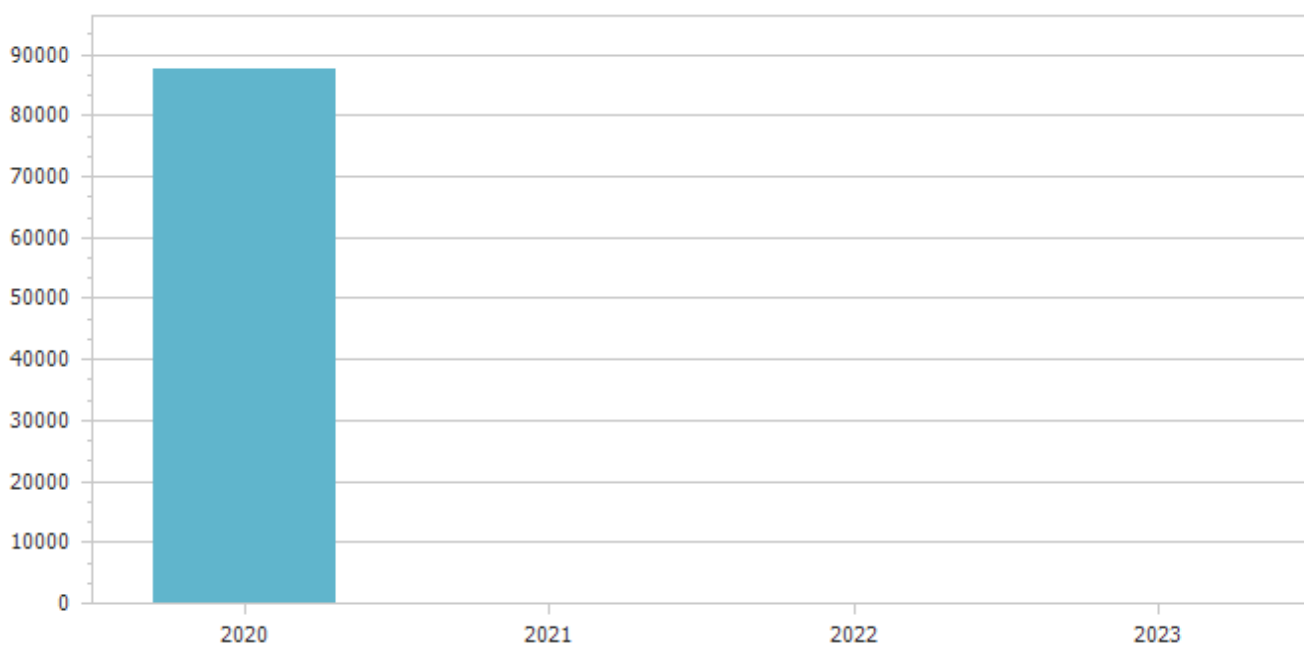


### Entrate da riduzione di attivita' finanziarie

| Tipologia     | Previsioni definitive 2020 | Previsioni 2021 | Variazione % | Previsioni 2022 | Previsioni 2023 |
|---------------|----------------------------|-----------------|--------------|-----------------|-----------------|
|               |                            |                 |              |                 |                 |
| <b>Totale</b> |                            |                 |              |                 |                 |

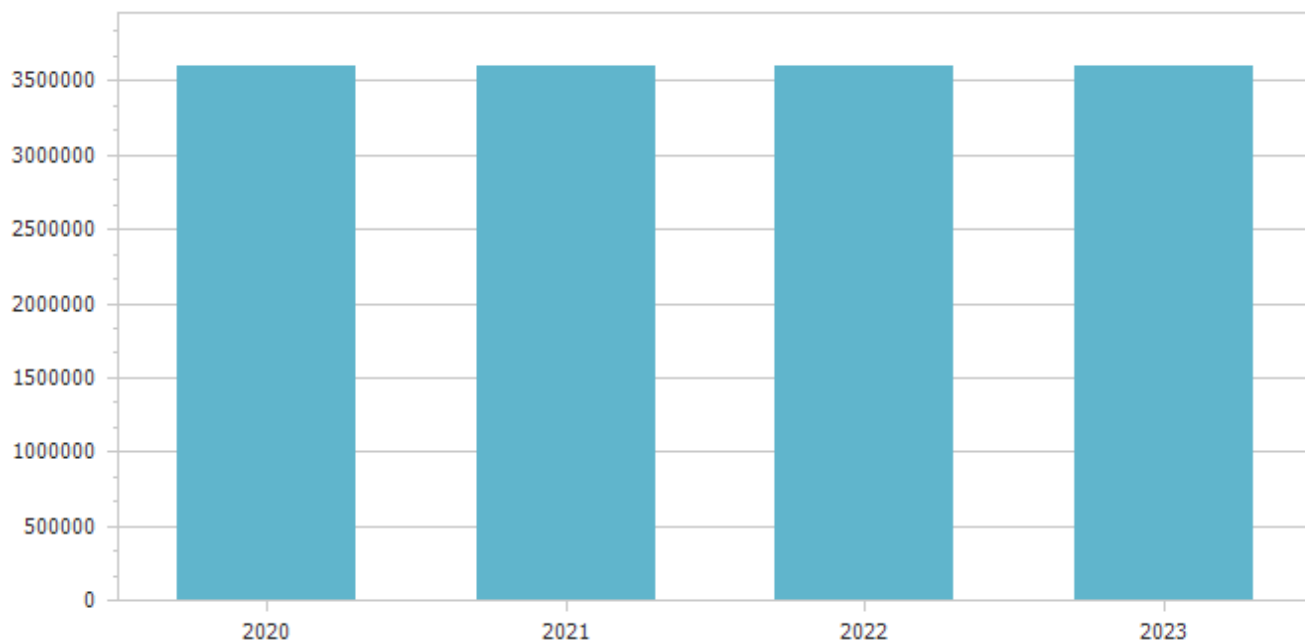


| <b>Accensione Prestiti</b>            |                                   |                        |                     |                        |                        |
|---------------------------------------|-----------------------------------|------------------------|---------------------|------------------------|------------------------|
| <b>Tipologia</b>                      | <b>Previsioni definitive 2020</b> | <b>Previsioni 2021</b> | <b>Variazione %</b> | <b>Previsioni 2022</b> | <b>Previsioni 2023</b> |
| 2 Anticipazioni                       | 0,00                              | 0,00                   | 0,00                | 0,00                   | 0,00                   |
| 3 Finanziamenti a medio lungo termine | 87.631,41                         | 0,00                   | -100,00             | 0,00                   | 0,00                   |
| <b>Totale</b>                         | <b>87.631,41</b>                  | <b>0,00</b>            | <b>-100,00</b>      | <b>0,00</b>            | <b>0,00</b>            |



**Anticipazioni da istituto tesoriere/cassiere**

| Tipologia                                      | Previsioni definitive 2020 | Previsioni 2021     | Variazione % | Previsioni 2022     | Previsioni 2023     |
|--|----------------------------|---------------------|--------------|---------------------|---------------------|
| 1 Anticipazioni da istituto tesoriere/cassiere | 3.600.000,00               | 3.600.000,00        | 0,00         | 3.600.000,00        | 3.600.000,00        |
| <b>Totale</b>                                  | <b>3.600.000,00</b>        | <b>3.600.000,00</b> | <b>0,00</b>  | <b>3.600.000,00</b> | <b>3.600.000,00</b> |



| Addizionale Irpef         | Anno 2020 | Anno 2021 |
|---------------------------|-----------|-----------|
| Aliquota massima          | 0,8       | 0,8       |
| Fascia esenzione          | 0,00      | 0,00      |
| Differenziazione aliquote | No        | No        |

| Prelievo sui rifiuti          | Anno 2020 | Anno 2021 |
|-------------------------------|-----------|-----------|
| Tipologia di prelievo         |           |           |
| Tasso di copertura            | 100,00    | 100,00    |
| Costo del servizio pro-capite | 0,00      | 0,00      |

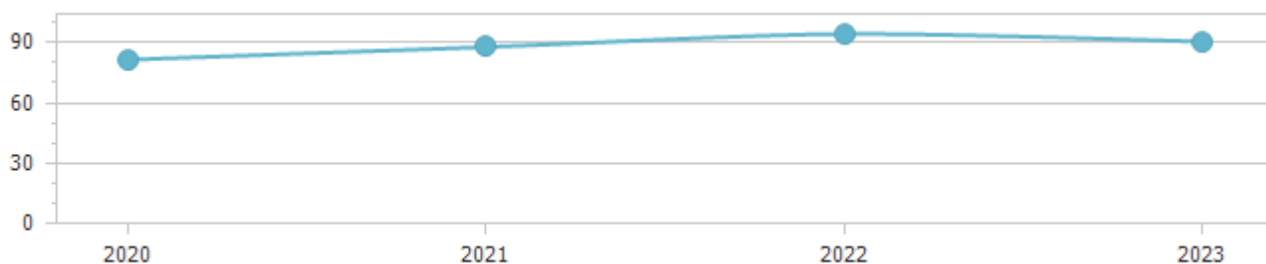
| EQUILIBRI DI BILANCIO  |              |                      |                      |                      |
|--|--------------|----------------------|----------------------|----------------------|
| EQUILIBRIO ECONOMICO - FINANZIARIO                             |              | COMPETENZA ANNO 2021 | COMPETENZA ANNO 2022 | COMPETENZA ANNO 2023 |
| Fondo di cassa all'inizio dell'esercizio                       | 1.161.530,74 |                      |                      |                      |
| A) Fondo pluriennale vincolato di entrata per spese correnti   | (+)          | 0,00                 | 0,00                 | 0,00                 |
| AA) Recupero disavanzo di amministrazione esercizio precedente | (-)          | 710.761,64           | 710.761,64           | 710.761,64           |
| B) Entrate Titoli 1.00 - 2.00 - 3.00                           | (+)          | 13.362.926,00        | 12.252.648,69        | 12.006.124,23        |

|  |     |                   |                         |                         |
|--|-----|-------------------|-------------------------|-------------------------|
| <i>di cui per estinzione anticipata di prestiti</i>  |     | 0,00              | 0,00                    | 0,00                    |
| C) Entrate Titolo 4.02.06 - Contributi agli investimenti direttamente destinati al rimborso dei prestiti da amministrazioni pubbliche  | (+) | 0,00              | 0,00                    | 0,00                    |
| D) Spese Titolo 1.00 - Spese correnti  | (-) | 12.184.037,93     | 10.981.026,96           | 10.734.502,50           |
| <i>di cui: - fondo pluriennale vincolato</i>   |     | 0,00              | 0,00                    | 0,00                    |
| <i>- fondo crediti di dubbia esigibilità</i>   |     | 1.920.767,89      | 1.776.2021-<br>20234,49 | 1.776.2021-<br>20234,49 |
| E) Spese Titolo 2.04 - Altri trasferimenti in conto capitale   | (-) | 0,00              | 0,00                    | 0,00                    |
| F) Spese Titolo 4.00 - Quote di capitale amm.to dei mutui e prestiti obbligazionari  | (-) | 548.424,61        | 560.860,09              | 560.860,09              |
| <i>di cui per estinzione anticipata di prestiti</i>  |     | 0,00              | 0,00                    | 0,00                    |
| <i>di cui Fondo anticipazioni di liquidità</i>   |     | 128.692,18        | 128.692,18              | 128.692,18              |
| <b>G) Somma finale (G=A-AA+B+C-D-E-F)</b>  |     | <b>-80.298,18</b> | <b>0,00</b>             | <b>0,00</b>             |
| <b>ALTRE POSTE DIFFERENZIALI, PER ECCEZIONI PREVISTE DA NORME DI LEGGE E DA PRINCIPI CONTABILI, CHE HANNO EFFETTO SULL'EQUILIBRIO EX ARTICOLO 162, COMMA 6, DEL TESTO UNICO DELLE LEGGI SULL'ORDINAMENTO DEGLI ENTI LOCALI</b> |     |                   |                         |                         |
| H) Utilizzo risultato di amministrazione presunto per spese correnti e per rimborso dei prestiti (2)   | (+) | 128.692,18        | 0,00                    | 0,00                    |
| <i>di cui per estinzione anticipata di prestiti</i>  |     | 0,00              | 0,00                    | 0,00                    |
| I) Entrate di parte capitale destinate a spese correnti in base a specifiche disposizioni di legge o dei principi contabili  | (+) | 0,00              | 0,00                    | 0,00                    |
| <i>di cui per estinzione anticipata di prestiti</i>  |     | 0,00              | 0,00                    | 0,00                    |
| L) Entrate di parte corrente destinate a spese di investimento in base a specifiche disposizioni di legge o dei principi contabili   | (-) | 48.394,00         | 0,00                    | 0,00                    |
| M) Entrate da accensione di prestiti destinate a estinzione anticipata dei prestiti  | (+) | 0,00              | 0,00                    | 0,00                    |
| <b>EQUILIBRIO DI PARTE CORRENTE (3) (O=G+H+I-L+M)</b>  |     | <b>0,00</b>       | <b>0,00</b>             | <b>0,00</b>             |
| P) Utilizzo risultato di amministrazione presunto per spese di investimento (2)  | (+) | 0,00              | 0,00                    | 0,00                    |
| Q) Fondo pluriennale vincolato di entrata per spese in conto capitale  | (+) | 0,00              | 0,00                    | 0,00                    |
| R) Entrate Titoli 4.00-5.00-6.00   | (+) | 13.816.488,62     | 400.000,00              | 400.000,00              |
| C) Entrate Titolo 4.02.06 - Contributi agli investimenti direttamente destinati al rimborso dei prestiti da amministrazioni pubbliche  | (-) | 0,00              | 0,00                    | 0,00                    |
| I) Entrate di parte capitale destinate a spese correnti in base a specifiche disposizioni di legge o dei principi contabili  | (-) | 0,00              | 0,00                    | 0,00                    |
| S1) Entrate Titolo 5.02 per Riscossione crediti di breve termine   | (-) | 0,00              | 0,00                    | 0,00                    |
| S2) Entrate Titolo 5.03 per Riscossione crediti di medio-lungo termine   | (-) | 0,00              | 0,00                    | 0,00                    |
| T) Entrate Titolo 5.04 relative a Altre entrate per riduzioni di attività finanziaria  | (-) | 0,00              | 0,00                    | 0,00                    |
| L) Entrate di parte corrente destinate a spese di investimento in base a specifiche disposizioni di legge o dei principi contabili   | (+) | 48.394,00         | 0,00                    | 0,00                    |
| M) Entrate da accensione di prestiti destinate a estinzione anticipata dei prestiti  | (-) | 0,00              | 0,00                    | 0,00                    |
| U) Spese Titolo 2.00 - Spese in conto capitale   | (-) | 13.864.882,62     | 400.000,00              | 400.000,00              |
| <i>di cui fondo pluriennale vincolato di spesa</i>   |     | 0,00              | 0,00                    | 0,00                    |
| V) Spese Titolo 3.01 per Acquisizioni di attività finanziarie  | (-) | 0,00              | 0,00                    | 0,00                    |
| E) Spese Titolo 2.04 - Altri trasferimenti in conto capitale   | (+) | 0,00              | 0,00                    | 0,00                    |
| <b>EQUILIBRIO DI PARTE CAPITALE (Z = P+Q+R-C-I-S1-S2-T+L-M-U-V+E)</b>  |     | <b>0,00</b>       | <b>0,00</b>             | <b>0,00</b>             |
| S1) Entrate Titolo 5.02 per Riscossione crediti di breve termine   | (+) | 0,00              | 0,00                    | 0,00                    |

|  |     |                    |             |             |
|--|-----|--------------------|-------------|-------------|
| S2) Entrate Titolo 5.03 per Riscossione crediti di medio-lungo termine   | (+) | 0,00               | 0,00        | 0,00        |
| T) Entrate Titolo 5.04 relative a Altre entrate per riduzioni di attività finanziaria  | (+) | 0,00               | 0,00        | 0,00        |
| X1) Spese Titolo 3.02 per Concessione crediti di breve termine   | (-) | 0,00               | 0,00        | 0,00        |
| X2) Spese Titolo 3.03 per Concessione crediti di medio-lungo termine   | (-) | 0,00               | 0,00        | 0,00        |
| Y) Spese Titolo 3.04 per Altre spese per acquisizioni di attività finanziarie  | (-) | 0,00               | 0,00        | 0,00        |
| <b>EQUILIBRIO FINALE (W = O+Z+S1+S2+T-X1-X2-Y)</b>   |     | <b>0,00</b>        | <b>0,00</b> | <b>0,00</b> |
| <b>Saldo corrente ai fini della copertura degli investimenti pluriennali (4):</b>  |     | <b>0,00</b>        | <b>0,00</b> | <b>0,00</b> |
| Equilibrio di parte corrente (O)   |     | 0,00               | 0,00        | 0,00        |
| Utilizzo risultato di amministrazione per il finanziamento di spese correnti e del rimborso prestiti (H) al netto del fondo anticipazione di liquidità | (-) | 128.692,18         | 0,00        | 0,00        |
| <b>Equilibrio di parte corrente ai fini della copertura degli investimenti pluriennali</b>   |     | <b>-128.692,18</b> | <b>0,00</b> | <b>0,00</b> |

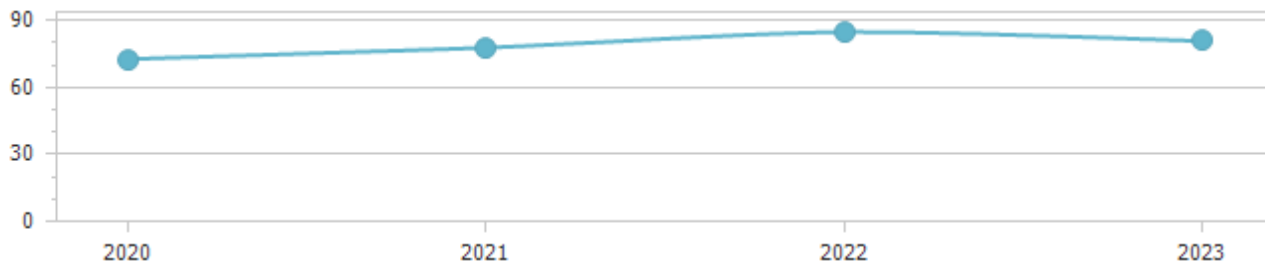
### Indicatore autonomia finanziaria

|                                   | Anno 2020     |       | Anno 2021     |       | Anno 2022     |       | Anno 2023     |       |
|-----------------------------------|---------------|-------|---------------|-------|---------------|-------|---------------|-------|
| Titolo I + Titolo III             | 11.060.463,41 | 81,55 | 11.737.570,41 | 87,84 | 11.561.956,78 | 94,36 | 10.875.145,32 | 90,58 |
| Titolo I + Titolo II + Titolo III | 13.563.490,42 |       | 13.362.926,00 |       | 12.252.648,69 |       | 12.006.124,23 |       |



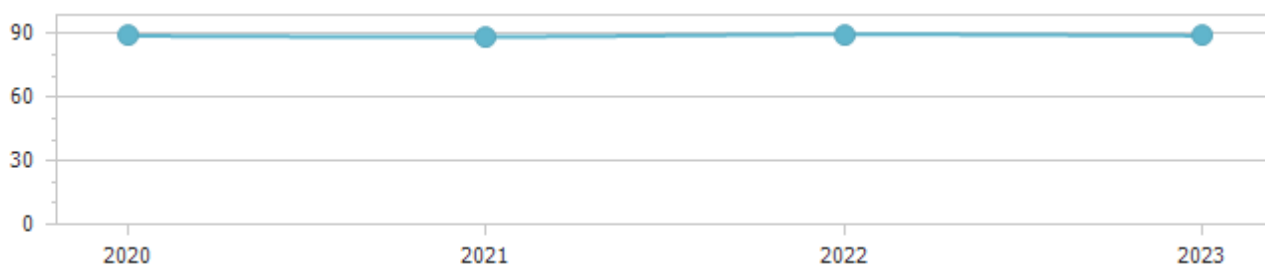
### Indicatore autonomia impositiva

|                  | Anno 2020     |       | Anno 2021     |       | Anno 2022     |       | Anno 2023     |       |
|------------------|---------------|-------|---------------|-------|---------------|-------|---------------|-------|
| Titolo I         | 9.856.106,28  | 72,67 | 10.402.000,87 | 77,84 | 10.386.099,65 | 84,77 | 9.699.288,19  | 80,79 |
| Entrate correnti | 13.563.490,42 |       | 13.362.926,00 |       | 12.252.648,69 |       | 12.006.124,23 |       |



### Indicatore autonomia impositiva entrate proprie

|                       | Anno 2020     |       | Anno 2021     |       | Anno 2022     |       | Anno 2023     |       |
|-----------------------|---------------|-------|---------------|-------|---------------|-------|---------------|-------|
| Titolo I              | 9.856.106,28  | 89,11 | 10.402.000,87 | 88,62 | 10.386.099,65 | 89,83 | 9.699.288,19  | 89,19 |
| Titolo I + Titolo III | 11.060.463,41 |       | 11.737.570,41 |       | 11.561.956,78 |       | 10.875.145,32 |       |



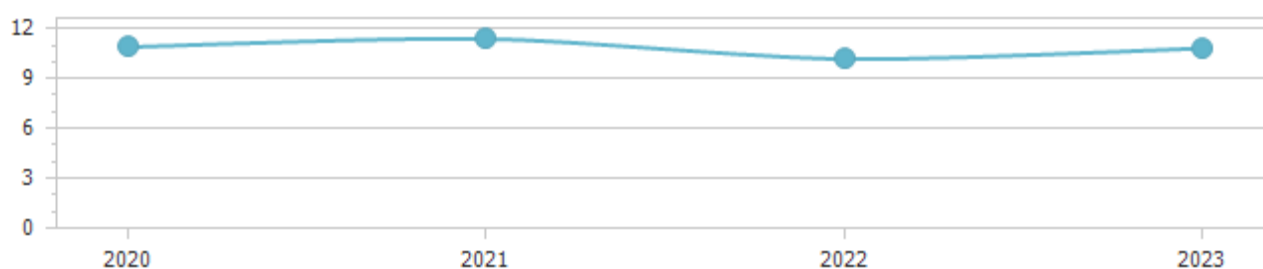
### Indicatore autonomia tariffaria

|                         | Anno 2020     |      | Anno 2021     |      | Anno 2022               |      | Anno 2023               |      |
|-------------------------|---------------|------|---------------|------|-------------------------|------|-------------------------|------|
| Entrate extratributarie | 1.204.357,13  | 8,88 | 1.335.569,54  | 9,99 | 1.2021-<br>20235.857,13 | 9,60 | 1.2021-<br>20235.857,13 | 9,79 |
| Entrate correnti        | 13.563.490,42 |      | 13.362.926,00 |      | 12.252.648,69           |      | 12.006.124,23           |      |



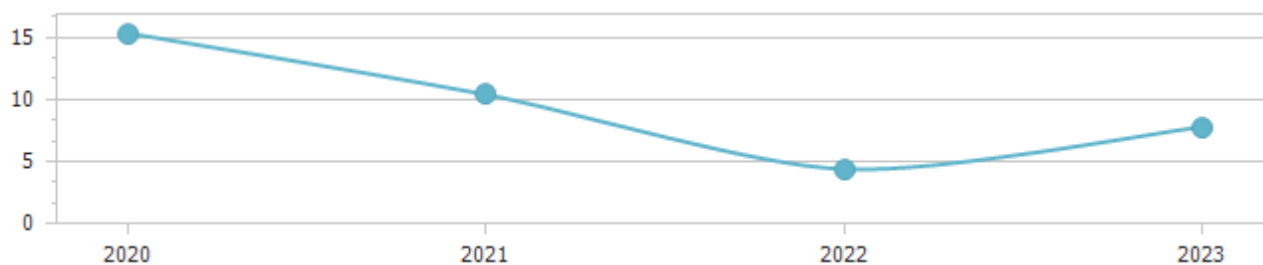
### Indicatore autonomia tariffaria entrate proprie

|                       | Anno 2020     |       | Anno 2021     |       | Anno 2022               |                  | Anno 2023               |       |
|-----------------------|---------------|-------|---------------|-------|-------------------------|------------------|-------------------------|-------|
| Titolo III            | 1.204.357,13  | 10,89 | 1.335.569,54  | 11,38 | 1.2021-<br>20235.857,13 | 10,2021-<br>2023 | 1.2021-<br>20235.857,13 | 10,81 |
| Titolo I + Titolo III | 11.060.463,41 |       | 11.737.570,41 |       | 11.561.956,78           |                  | 10.875.145,32           |       |



### Indicatore dipendenza erariale

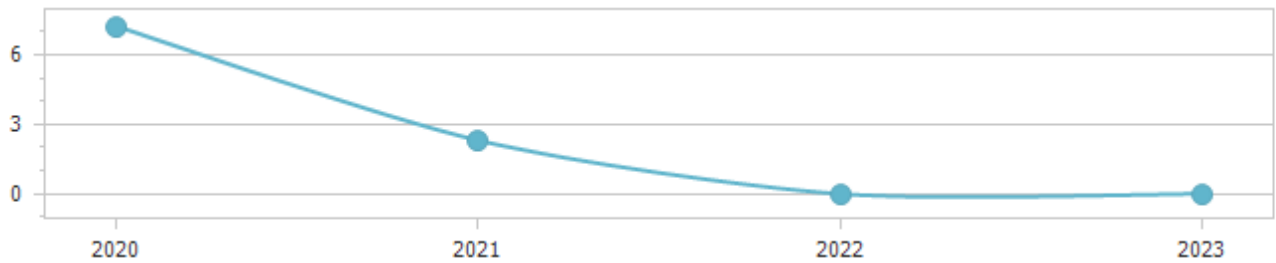
|                       | Anno 2020     |       | Anno 2021     |       | Anno 2022     |      | Anno 2023             |      |
|-----------------------|---------------|-------|---------------|-------|---------------|------|-----------------------|------|
| Trasferimenti statali | 2.083.376,82  | 15,36 | 1.388.647,35  | 10,39 | 536.401,34    | 4,38 | 935.92021-<br>2023,76 | 7,80 |
| Entrate correnti      | 13.563.490,42 |       | 13.362.926,00 |       | 12.252.648,69 |      | 12.006.124,23         |      |



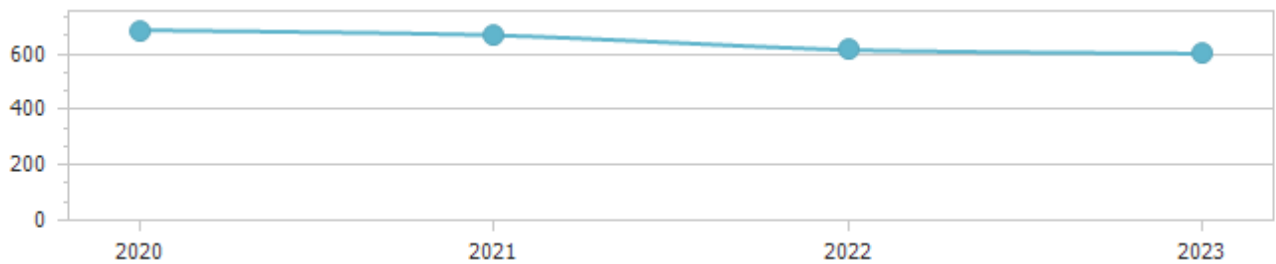
### Indicatore intervento Regionale

|  | Anno 2020 | Anno 2021 | Anno 2022 | Anno 2023 |
|--|-----------|-----------|-----------|-----------|
|--|-----------|-----------|-----------|-----------|

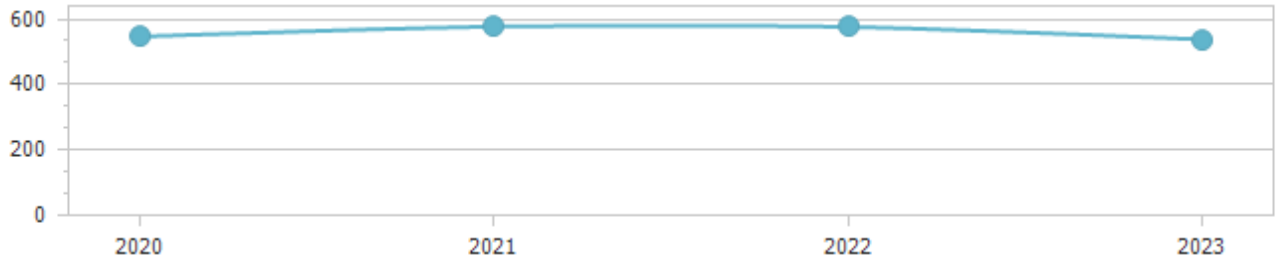
|                         |            |      |           |      |        |      |        |      |
|-------------------------|------------|------|-----------|------|--------|------|--------|------|
| Trasferimenti Regionali | 130.205,04 |      | 41.647,09 |      | 0,00   |      | 0,00   |      |
|                         |            | 7,23 |           | 2,31 |        | 0,00 |        | 0,00 |
| Popolazione             | 18.015     |      | 18.015    |      | 18.015 |      | 18.015 |      |



| Indicatore pressione finanziaria |               |        |               |        |               |        |               |        |
|----------------------------------|---------------|--------|---------------|--------|---------------|--------|---------------|--------|
|                                  | Anno 2020     |        | Anno 2021     |        | Anno 2022     |        | Anno 2023     |        |
| Titolo I + Titolo II             | 12.359.133,29 |        | 12.027.356,46 |        | 11.076.791,56 |        | 10.830.267,10 |        |
|                                  |               | 686,05 |               | 667,63 |               | 614,86 |               | 601,18 |
| Popolazione                      | 18.015        |        | 18.015        |        | 18.015        |        | 18.015        |        |

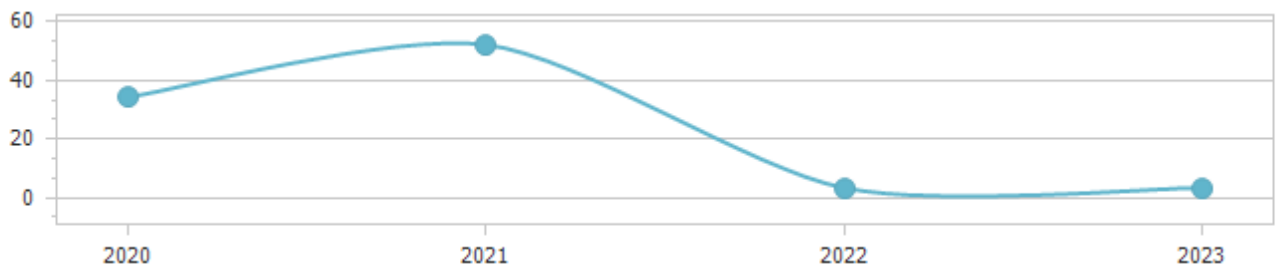


| Indicatore pressione tributaria |              |        |               |        |               |        |              |        |
|---------------------------------|--------------|--------|---------------|--------|---------------|--------|--------------|--------|
|                                 | Anno 2020    |        | Anno 2021     |        | Anno 2022     |        | Anno 2023    |        |
| Titolo I                        | 9.856.106,28 |        | 10.402.000,87 |        | 10.386.099,65 |        | 9.699.288,19 |        |
|                                 |              | 547,11 |               | 577,41 |               | 576,53 |              | 538,40 |
| Popolazione                     | 18.015       |        | 18.015        |        | 18.015        |        | 18.015       |        |



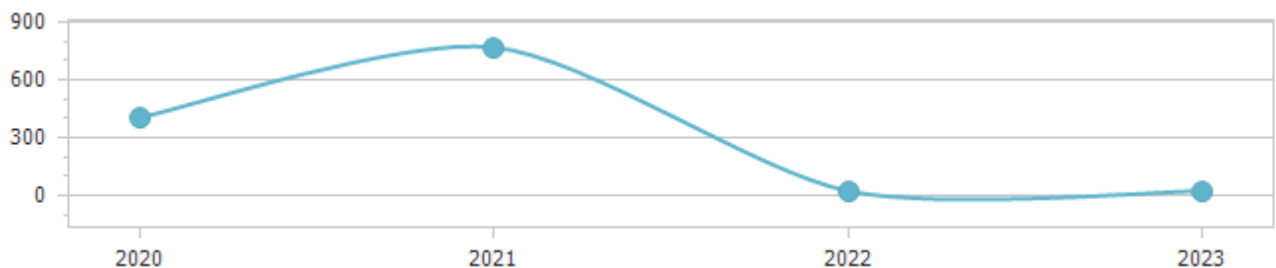
### Indicatore propensione investimento

|   | Anno 2020     |       | Anno 2021     |       | Anno 2022     |      | Anno 2023     |      |
|---|---------------|-------|---------------|-------|---------------|------|---------------|------|
| Spesa c/capitale                                      | 7.286.207,18  | 34,29 | 13.864.882,62 | 52,13 | 400.000,00    | 3,35 | 400.000,00    | 3,42 |
| Spesa corrente + Spesa c/capitale + Rimborso prestiti | 21.245.921,30 |       | 26.597.345,16 |       | 11.941.887,05 |      | 11.695.362,59 |      |



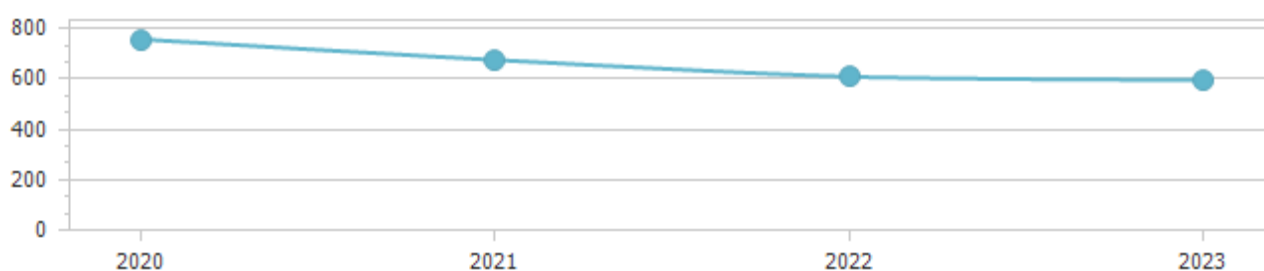
### Spesa in conto capitale pro-capite

|                                 | Anno 2020    |        | Anno 2021     |        | Anno 2022  |       | Anno 2023  |       |
|---------------------------------|--------------|--------|---------------|--------|------------|-------|------------|-------|
| Titolo II – Spesa in c/capitale | 7.286.207,18 | 404,45 | 13.864.882,62 | 769,63 | 400.000,00 | 22,20 | 400.000,00 | 22,20 |
| Popolazione                     | 18.015       |        | 18.015        |        | 18.015     |       | 18.015     |       |



### Spesa corrente pro-capite

|                           | Anno 2020     |        | Anno 2021     |        | Anno 2022     |        | Anno 2023     |        |
|---------------------------|---------------|--------|---------------|--------|---------------|--------|---------------|--------|
| Titolo I - Spesa corrente | 13.654.523,35 | 757,95 | 12.184.037,93 | 676,33 | 10.981.026,96 | 609,55 | 10.734.502,50 | 595,86 |
| Popolazione               | 18.015        |        | 18.015        |        | 18.015        |        | 18.015        |        |



### Incidenza della spesa per trasferimenti sulla spesa corrente

|                        | Anno 2020     |      | Anno 2021     |      | Anno 2022     |      | Anno 2023     |      |
|------------------------|---------------|------|---------------|------|---------------|------|---------------|------|
| Trasferimenti correnti | 574.611,98    | 4,21 | 605.380,25    | 4,97 | 210.650,00    | 1,92 | 210.650,00    | 1,96 |
| Spesa corrente         | 13.654.523,35 |      | 12.184.037,93 |      | 10.981.026,96 |      | 10.734.502,50 |      |



### PROSPETTO DIMOSTRATIVO DEL RISPETTO DEI VINCOLI DI INDEBITAMENTO DEGLI ENTI LOCALI

ENTRATE RELATIVE AI PRIMI TRE TITOLI DELLE ENTRATE  
(rendiconto penultimo anno precedente quello cui viene prevista l'assunzione dei mutui) ex art. 204, c. 1 del D.L.gs. N 267/2000

#### ENTRATE RELATIVE AI PRIMI TRE TITOLI DELLE ENTRATE

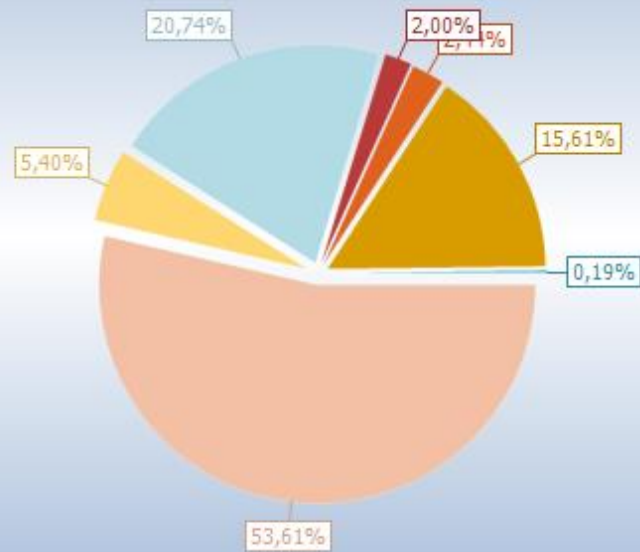
|   |              |
|---|--------------|
| 1) Entrate correnti di natura tributaria, contributiva e perequativa (Titolo I) | 7.810.892,74 |
|---|--------------|

|  |              |
|--|--------------|
| 2) Trasferimenti correnti (titolo II)  | 519.492,16   |
| 3) Entrate extratributarie (titolo III)  | 658.842,32   |
| TOTALE ENTRATE PRIMI TRE TITOLI  | 8.989.227,22 |
| <b>SPESA ANNUALE PER RATE MUTUI/OBBLIGAZIONI</b>   |              |
| Livello massimo di spesa annuale (1):  | 898.922,72   |
| Ammontare interessi per mutui, prestiti obbligazionari, aperture di credito e garanzie di cui all'articolo 207 del TUEL autorizzati fino al 31/12/2020 (2)   | 0,00         |
| Ammontare interessi per mutui, prestiti obbligazionari, aperture di credito e garanzie di cui all'articolo 207 del TUEL autorizzati nell'esercizio 2021  | 0,00         |
| Contributi erariali in c/interessi su mutui  | 0,00         |
| Ammontare interessi riguardanti debiti espressamente esclusi dai limiti di indebitamento   | 0,00         |
| Ammontare disponibile per nuovi interessi  | 898.922,72   |
| <b>TOTALE DEBITO CONTRATTO</b>   |              |
| Debito contratto al 31/12/2020   | 9.352.345,21 |
| Debito autorizzato nel 2021  | 0,00         |
| TOTALE DEBITO DELL'ENTE  | 9.352.345,21 |
| <b>DEBITO POTENZIALE</b>   |              |
| Garanzie principali o sussidiarie prestate dall'Ente a favore di altre Amministrazioni pubbliche e di altri soggetti   | 0,00         |
| di cui, garanzie per le quali è stato costituito accantonamento  | 0,00         |
| Garanzie che concorrono al limite di indebitamento   | 0,00         |
| <b>(1) Per gli enti locali l'importo annuale degli interessi sommato a quello dei mutui precedentemente contratti, a quello dei prestiti obbligazionari precedentemente emessi, a quello delle aperture di credito stipulate ed a quello derivante da garanzie prestate ai sensi dell'articolo 207, al netto dei contributi statali e regionali in conto interessi, non supera il 12 per cento, per l'anno 2011, l'8 per cento, per gli anni dal 2012 al 2014, e il 10 per cento, a decorrere dall'anno 2015, delle entrate relative ai primi tre titoli del rendiconto del penultimo anno precedente quello in cui viene prevista l'assunzione dei mutui. Per gli enti locali di nuova istituzione si fa riferimento, per i primi due anni, ai corrispondenti dati finanziari del bilancio di previsione (art. 204, comma 1, del TUEL).</b> |              |
| <b>(2) Con riferimento anche ai finanziamenti imputati contabilmente agli esercizi successivi</b>  |              |

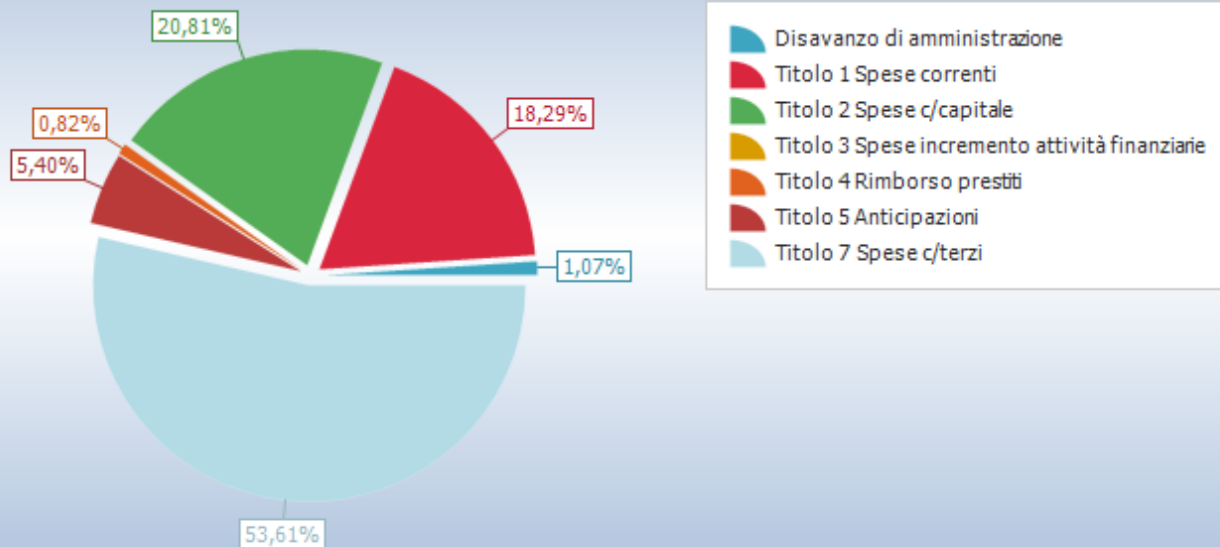
| <b>QUADRO GENERALE RIASSUNTIVO</b>                      |            |
|---|------------|
| <b>ENTRATE</b>  |            |
| Utilizzo avanzo di amministrazione                      | 128.692,18 |
| Fondo pluriennale vincolato per spese correnti          | 0,00       |
| Fondo pluriennale vincolato per spese in conto capitale | 0,00       |

|  |                             |
|--|-----------------------------|
| Titolo 1 Entrate correnti di natura tributaria, contributiva e perequativa | 10.402.000,87               |
| Titolo 2 Trasferimenti correnti  | 1.625.355,59                |
| Titolo 3 Entrate extratributarie   | 1.335.569,54                |
| Titolo 4 Entrate in conto capitale   | 13.816.488,62               |
| Titolo 5 Entrate da riduzione di attivita' finanziarie                     | 0,00                        |
| <b>Totale entrate finali</b>   | <b>27.2021-20239.414,62</b> |
| Titolo 6 Accensione Prestiti   | 0,00                        |
| Titolo 7 Anticipazioni da istituto tesoriere/cassiere                      | 3.600.000,00                |
| Titolo 9 Entrate per conto terzi e partite di giro                         | 35.715.083,40               |
| <b>Totale titoli</b>   | <b>66.494.498,02</b>        |
| <b>TOTALE ENTRATE</b>  | <b>66.623.190,20</b>        |
| <b>SPESE</b>   |                             |
| Disavanzo di amministrazione   | 710.761,64                  |
| Titolo 1 Spese correnti  | 12.184.037,93               |
| - di cui fondo pluriennale vincolato                                       | 0,00                        |
| Titolo 2 Spese in conto capitale   | 13.864.882,62               |
| - di cui fondo pluriennale vincolato                                       | 0,00                        |
| Titolo 3 Spese per incremento attivita' finanziarie                        | 0,00                        |
| <b>Totale spese finali</b>   | <b>26.048.920,55</b>        |
| Titolo 4 Rimborso Prestiti   | 548.424,61                  |
| Titolo 5 Chiusura Anticipazioni ricevute da istituto tesoriere/cassiere    | 3.600.000,00                |
| Titolo 7 Uscite per conto terzi e partite di giro                          | 35.715.083,40               |
| <b>Totale titoli</b>   | <b>65.912.428,56</b>        |
| <b>TOTALE SPESE</b>  | <b>66.623.190,20</b>        |

## Entrate



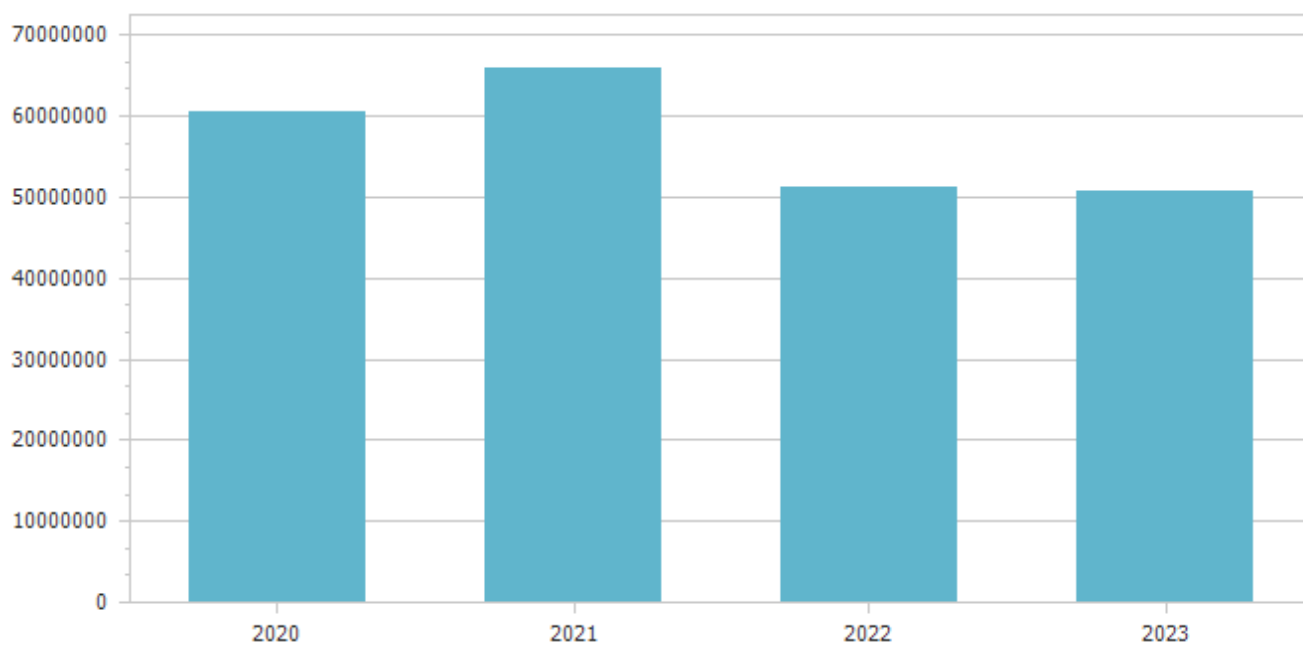
## Spese



## Riepilogo missioni

| Missione  | Previsioni definitive 2020 | Previsioni 2021 | Variazione % | Previsioni 2022 | Previsioni 2023 |
|---|----------------------------|-----------------|--------------|-----------------|-----------------|
| 1 Servizi istituzionali, generali e di gestione         | 4.138.861,56               | 4.166.168,72    | 0,66         | 3.450.155,49    | 3.450.155,49    |
| 3 Ordine pubblico e sicurezza                           | 625.042,26                 | 561.962,29      | -10,09       | 524.591,84      | 524.591,84      |
| 4 Istruzione e diritto allo studio                      | 3.268.672,38               | 13.871.960,04   | 324,39       | 635.471,42      | 635.471,42      |
| 5 Tutela e valorizzazione dei beni e attività culturali | 11.500,00                  | 11.500,00       | 0,00         | 11.500,00       | 11.500,00       |
| 6 Politiche giovanili, sport e tempo libero             | 838.463,05                 | 67.085,10       | -92,00       | 64.721,70       | 64.721,70       |
| 8 Assetto del territorio ed edilizia abitativa          | 1.960.372,25               | 87.631,41       | -95,53       | 0,00            | 0,00            |

|  |                      |                      |             |                      |                      |
|--|----------------------|----------------------|-------------|----------------------|----------------------|
| 9 Sviluppo sostenibile e tutela del territorio e dell'ambiente | 3.062.613,97         | 2.999.070,80         | -2,07       | 2.999.070,80         | 2.999.070,80         |
| 10 Trasporti e diritto alla mobilita'                          | 1.513.245,23         | 969.473,91           | -35,93      | 730.366,71           | 730.366,71           |
| 11 Soccorso civile   | 30.533,12            | 15.000,00            | -50,87      | 15.000,00            | 15.000,00            |
| 12 Diritti sociali, politiche sociali e famiglia               | 2.022.553,77         | 1.199.780,34         | -40,68      | 1.009.927,46         | 763.403,00           |
| 14 Sviluppo economico e competitivita'                         | 106.328,21           | 85.763,00            | -19,34      | 71.290,00            | 71.290,00            |
| 2021-2023 Energia e diversificazione delle fonti energetiche   | 0,00                 | 0,00                 | 0,00        | 0,00                 | 0,00                 |
| 20 Fondi e accantonamenti                                      | 3.362.544,73         | 2.013.524,94         | -40,12      | 1.868.931,54         | 1.868.931,54         |
| 50 Debito pubblico   | 305.190,77           | 548.424,61           | 79,70       | 560.860,09           | 560.860,09           |
| 60 Anticipazioni finanziarie                                   | 3.600.000,00         | 3.600.000,00         | 0,00        | 3.600.000,00         | 3.600.000,00         |
| 99 Servizi per conto terzi                                     | 35.715.083,40        | 35.715.083,40        | 0,00        | 35.715.083,40        | 35.361.827,04        |
| <b>Totale</b>  | <b>60.561.004,70</b> | <b>65.912.428,56</b> | <b>8,84</b> | <b>51.256.970,45</b> | <b>50.657.189,63</b> |



| Previsioni 2021  |                      |                      |             |                   |                     |
|--|----------------------|----------------------|-------------|-------------------|---------------------|
| Missione   | Titolo 1             | Titolo 2             | Titolo 3    | Titolo 4          | Titolo 5            |
| 1 Servizi istituzionali, generali e di gestione                | 4.166.168,72         | 0,00                 | 0,00        | 0,00              | 0,00                |
| 3 Ordine pubblico e sicurezza                                  | 561.962,29           | 0,00                 | 0,00        | 0,00              | 0,00                |
| 4 Istruzione e diritto allo studio                             | 563.471,42           | 13.308.488,62        | 0,00        | 0,00              | 0,00                |
| 5 Tutela e valorizzazione dei beni e attivita' culturali       | 11.500,00            | 0,00                 | 0,00        | 0,00              | 0,00                |
| 6 Politiche giovanili, sport e tempo libero                    | 64.721,70            | 2.363,40             | 0,00        | 0,00              | 0,00                |
| 8 Assetto del territorio ed edilizia abitativa                 | 87.631,41            | 0,00                 | 0,00        | 0,00              | 0,00                |
| 9 Sviluppo sostenibile e tutela del territorio e dell'ambiente | 2.999.070,80         | 0,00                 | 0,00        | 0,00              | 0,00                |
| 10 Trasporti e diritto alla mobilita'                          | 415.443,31           | 554.030,60           | 0,00        | 0,00              | 0,00                |
| 11 Soccorso civile   | 15.000,00            | 0,00                 | 0,00        | 0,00              | 0,00                |
| 12 Diritti sociali, politiche sociali e famiglia               | 1.199.780,34         | 0,00                 | 0,00        | 0,00              | 0,00                |
| 14 Sviluppo economico e competitivita'                         | 85.763,00            | 0,00                 | 0,00        | 0,00              | 0,00                |
| 2021-2023 Energia e diversificazione delle fonti energetiche   | 0,00                 | 0,00                 | 0,00        | 0,00              | 0,00                |
| 20 Fondi e accantonamenti                                      | 2.013.524,94         | 0,00                 | 0,00        | 0,00              | 0,00                |
| 50 Debito pubblico   | 0,00                 | 0,00                 | 0,00        | 548.424,61        | 0,00                |
| 60 Anticipazioni finanziarie                                   | 0,00                 | 0,00                 | 0,00        | 0,00              | 3.600.000,00        |
| 99 Servizi per conto terzi                                     | 0,00                 | 0,00                 | 0,00        | 0,00              | 0,00                |
| <b>Totale</b>  | <b>12.184.037,93</b> | <b>13.864.882,62</b> | <b>0,00</b> | <b>548.424,61</b> | <b>3.600.000,00</b> |

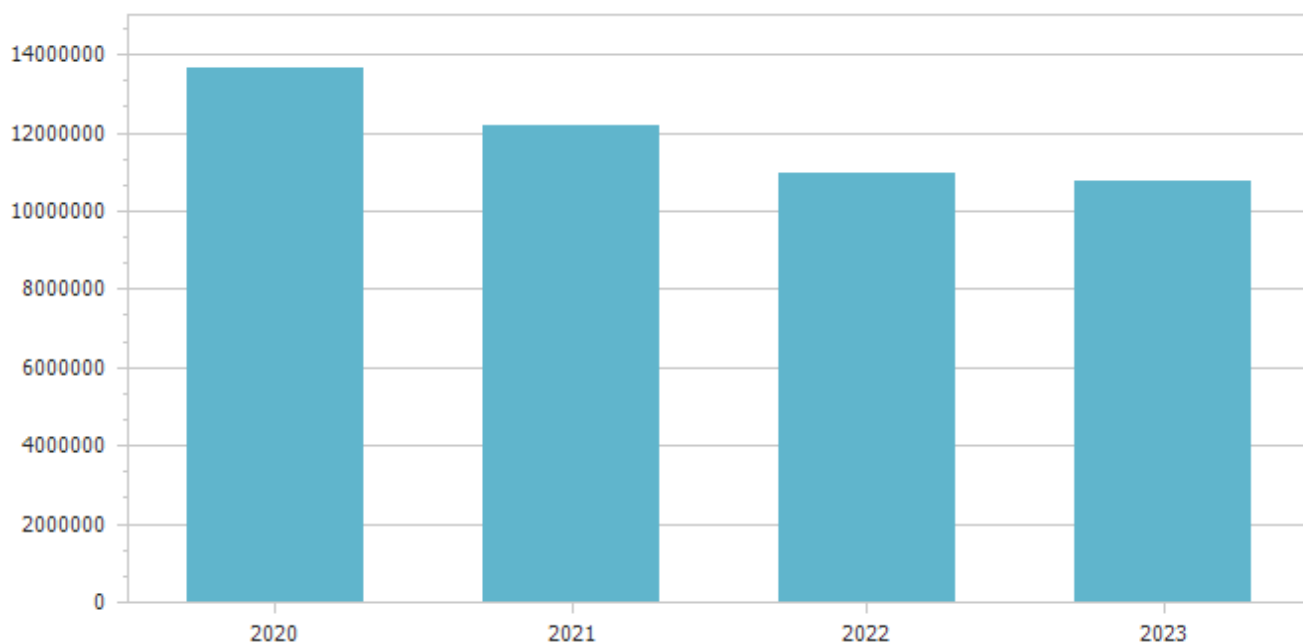
| Servizi a carattere produttivo  |             |             |             |             |
|---------------------------------|-------------|-------------|-------------|-------------|
| Descrizione servizio            | Anno 2020   |             | Anno 2021   |             |
|                                 | Spese       | Entrate     | Spese       | Entrate     |
| Distribuzione gas               | 0,00        | 0,00        | 0,00        | 0,00        |
| Centrale del latte              | 0,00        | 0,00        | 0,00        | 0,00        |
| Distribuzione energia elettrica | 0,00        | 0,00        | 0,00        | 0,00        |
| Teleriscaldamento               | 0,00        | 0,00        | 0,00        | 0,00        |
| Trasporti pubblici              | 0,00        | 0,00        | 0,00        | 0,00        |
| Altri servizi                   | 0,00        | 0,00        | 0,00        | 0,00        |
| <b>Totale</b>                   | <b>0,00</b> | <b>0,00</b> | <b>0,00</b> | <b>0,00</b> |

| <b>Servizi a domanda individuale</b>   |                   |                   |                   |                   |
|--|-------------------|-------------------|-------------------|-------------------|
| <b>Descrizione servizio</b>  | <b>Anno 2020</b>  |                   | <b>Anno 2021</b>  |                   |
|  | <b>Spese</b>      | <b>Entrate</b>    | <b>Spese</b>      | <b>Entrate</b>    |
| Altri servizi  | 0,00              | 0,00              | 0,00              | 0,00              |
| Uso di locali adibiti a riunioni non istituzionali   | 0,00              | 0,00              | 0,00              | 0,00              |
| Trasporti funebri, pompe funebri e illuminazioni votive  | 0,00              | 0,00              | 0,00              | 0,00              |
| Trasporti di carni macellate   | 0,00              | 0,00              | 0,00              | 0,00              |
| Spettacoli   | 0,00              | 0,00              | 0,00              | 0,00              |
| Musei, pinacoteche, gallerie e mostre  | 0,00              | 0,00              | 0,00              | 0,00              |
| Teatri   | 0,00              | 0,00              | 0,00              | 0,00              |
| Spurgo pozzi neri  | 0,00              | 0,00              | 0,00              | 0,00              |
| Servizi turistici diversi: stabilimenti balneari, approdi turistici e simili                         | 0,00              | 0,00              | 0,00              | 0,00              |
| Pesa pubblica  | 0,00              | 0,00              | 0,00              | 0,00              |
| Mercati e fiere attrezzate   | 0,00              | 0,00              | 0,00              | 0,00              |
| Mense scolastiche  | 190.000,00        | 100.700,00        | 190.000,00        | 100.700,00        |
| Mense  | 0,00              | 0,00              | 0,00              | 0,00              |
| Mattatoi pubblici  | 0,00              | 0,00              | 0,00              | 0,00              |
| Impianti sportivi  | 0,00              | 0,00              | 0,00              | 0,00              |
| Giardini zoologici e botanici  | 0,00              | 0,00              | 0,00              | 0,00              |
| Corsi extrascolastici insegnamento arti, sport e altre discipline, escluso quelli previsti per legge | 0,00              | 0,00              | 0,00              | 0,00              |
| Colonie e soggiorni stagionali stabilimenti termali  | 0,00              | 0,00              | 0,00              | 0,00              |
| Convitti, campeggi, case per vacanze, ostelli  | 0,00              | 0,00              | 0,00              | 0,00              |
| Asili nido   | 0,00              | 0,00              | 0,00              | 0,00              |
| Alberghi diurni e bagni pubblici   | 0,00              | 0,00              | 0,00              | 0,00              |
| Alberghi, esclusi i dormitori pubblici case di riposo e di ricovero                                  | 0,00              | 0,00              | 0,00              | 0,00              |
| <b>Totale</b>  | <b>190.000,00</b> | <b>100.700,00</b> | <b>190.000,00</b> | <b>100.700,00</b> |

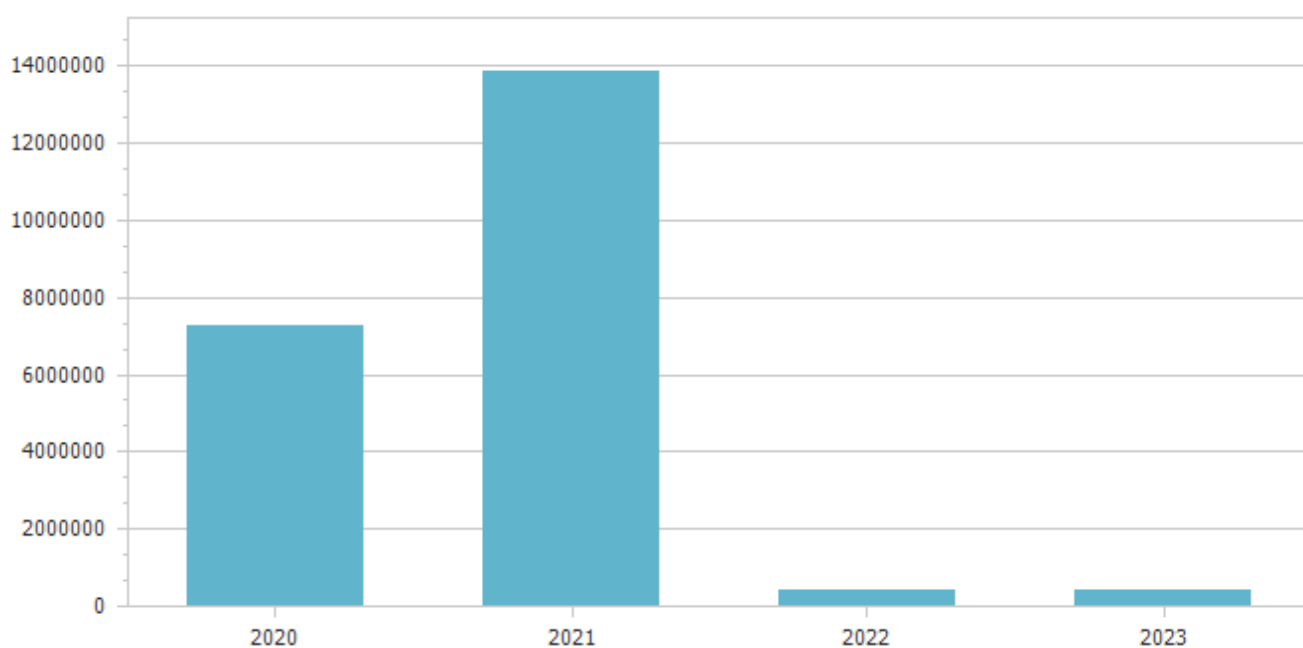
| <b>Servizi indispensabili</b>                          |                  |                |                   |                |
|--|------------------|----------------|-------------------|----------------|
| <b>Descrizione servizio</b>                            | <b>Anno 2020</b> |                | <b>Anno 2021</b>  |                |
|  | <b>Spese</b>     | <b>Entrate</b> | <b>Spese</b>      | <b>Entrate</b> |
| Servizi connessi agli organi istituzionali             | 460.535,11       | 0,00           | 82021-2023.729,70 | 0,00           |
| Amministrazione generale, compreso servizio elettorale | 0,00             | 0,00           | 0,00              | 0,00           |
| Servizi connessi all'ufficio tecnico comunale          | 90.621,40        | 0,00           | 90.621,40         | 0,00           |
| Servizi di anagrafe e di stato civile                  | 310.400,00       | 0,00           | 74.800,00         | 0,00           |

|  |                     |                     |                     |                     |
|--|---------------------|---------------------|---------------------|---------------------|
| Servizio statistico  | 0,00                | 0,00                | 0,00                | 0,00                |
| Servizi connessi con la giustizia                                      | 0,00                | 0,00                | 0,00                | 0,00                |
| Polizia locale e amministrativa  | 625.042,26          | 200.000,00          | 561.962,29          | 200.000,00          |
| Servizio della leva militare   | 0,00                | 0,00                | 0,00                | 0,00                |
| Protezione civile, pronto intervento e tutela della sicurezza pubblica | 0,00                | 0,00                | 0,00                | 0,00                |
| Istruzione primaria e secondaria                                       | 662.382,14          | 0,00                | 662.382,140         | 0,00                |
| Servizi necroscopici e cimiteriali                                     | 0,00                | 0,00                | 0,00                | 0,00                |
| Acquedotto   | 0,00                | 0,00                | 0,00                | 0,00                |
| Fognatura e depurazione  | 0,00                | 0,00                | 0,00                | 0,00                |
| Nettezza urbana  | 2.763.528,80        | 2.763.528,80        | 3.088.896,50        | 3.088.896,50        |
| Viabilità e illuminazione pubblica                                     | 0,00                | 0,00                | 0,00                | 0,00                |
| <b>Totale</b>  | <b>4.912.509,31</b> | <b>2.963.528,80</b> | <b>5.296.391,63</b> | <b>3.288.896,50</b> |

| <b>Spese correnti</b>                         |                                   |                        |                     |                        |                        |
|---|-----------------------------------|------------------------|---------------------|------------------------|------------------------|
| <b>Macroaggregato</b>                         | <b>Previsioni definitive 2020</b> | <b>Previsioni 2021</b> | <b>Variazione %</b> | <b>Previsioni 2022</b> | <b>Previsioni 2023</b> |
| 1.1 Redditi da lavoro dipendente              | 2.292.149,82                      | 2.632.075,74           | 14,83               | 2.367.551,04           | 2.367.551,04           |
| 1.2 Imposte e tasse a carico dell'ente        | 162.818,93                        | 183.433,00             | 12,66               | 183.433,00             | 183.433,00             |
| 1.3 Acquisto di beni e servizi                | 6.926.290,96                      | 5.530.901,97           | -20,15              | 5.506.259,71           | 5.259.735,25           |
| 1.4 Trasferimenti correnti                    | 574.611,98                        | 605.380,25             | 5,35                | 210.650,00             | 210.650,00             |
| 1.5 Trasferimenti di tributi                  | 0,00                              | 0,00                   | 0,00                | 0,00                   | 0,00                   |
| 1.7 Interessi passivi                         | 423.392,13                        | 402.278,27             | -4,99               | 389.201,67             | 389.201,67             |
| 1.8 Altre spese per redditi da capitale       | 0,00                              | 0,00                   | 0,00                | 0,00                   | 0,00                   |
| 1.9 Rimborsi e poste correttive delle entrate | 20.000,00                         | 20.000,00              | 0,00                | 20.000,00              | 20.000,00              |
| 1.10 Altre spese correnti                     | 3.255.259,53                      | 2.809.968,70           | -13,68              | 2.303.931,54           | 2.303.931,54           |
| <b>Totale</b>                                 | <b>13.654.523,35</b>              | <b>12.184.037,93</b>   | <b>-10,77</b>       | <b>10.981.026,96</b>   | <b>10.734.502,50</b>   |



| Spese in conto capitale                            |                            |                      |              |                   |                   |
|--|----------------------------|----------------------|--------------|-------------------|-------------------|
| Macroaggregato                                     | Previsioni definitive 2020 | Previsioni 2021      | Variazione % | Previsioni 2022   | Previsioni 2023   |
| 2.2 Investimenti fissi lordi e acquisto di terreni | 7.2021-20236.207,18        | 13.864.882,62        | 93,21        | 400.000,00        | 400.000,00        |
| 2.3 Contributi agli investimenti                   | 110.000,00                 | 0,00                 | -100,00      | 0,00              | 0,00              |
| 2.4 Altri trasferimenti in conto capitale          | 0,00                       | 0,00                 | 0,00         | 0,00              | 0,00              |
| 2.5 Altre spese in conto capitale                  | 0,00                       | 0,00                 | 0,00         | 0,00              | 0,00              |
| <b>Totale</b>                                      | <b>7.286.207,18</b>        | <b>13.864.882,62</b> | <b>90,29</b> | <b>400.000,00</b> | <b>400.000,00</b> |



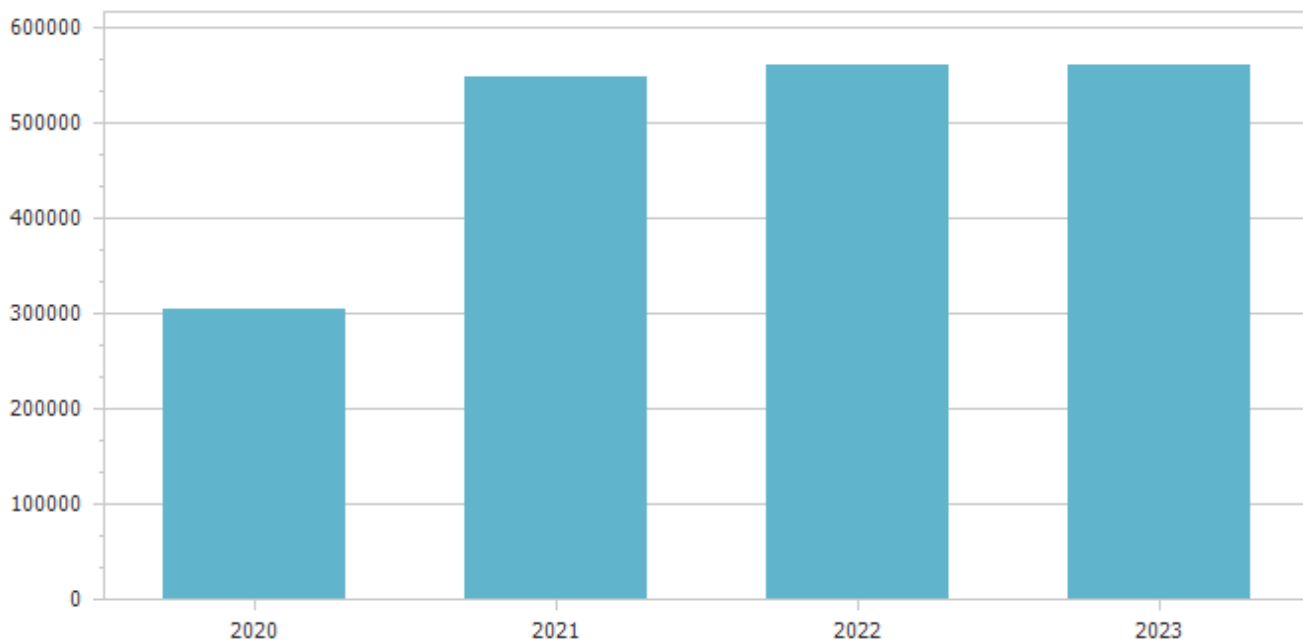
### Spese per incremento attivita' finanziarie

| Macroaggregato                                 | Previsioni definitive 2020 | Previsioni 2021 | Variazione % | Previsioni 2022 | Previsioni 2023 |
|--|----------------------------|-----------------|--------------|-----------------|-----------------|
| 3.3 Concessione crediti di medio-lungo termine | 0,00                       | 0,00            | 0,00         | 0,00            | 0,00            |
| <b>Totale</b>                                  | <b>0,00</b>                | <b>0,00</b>     | <b>0,00</b>  | <b>0,00</b>     | <b>0,00</b>     |

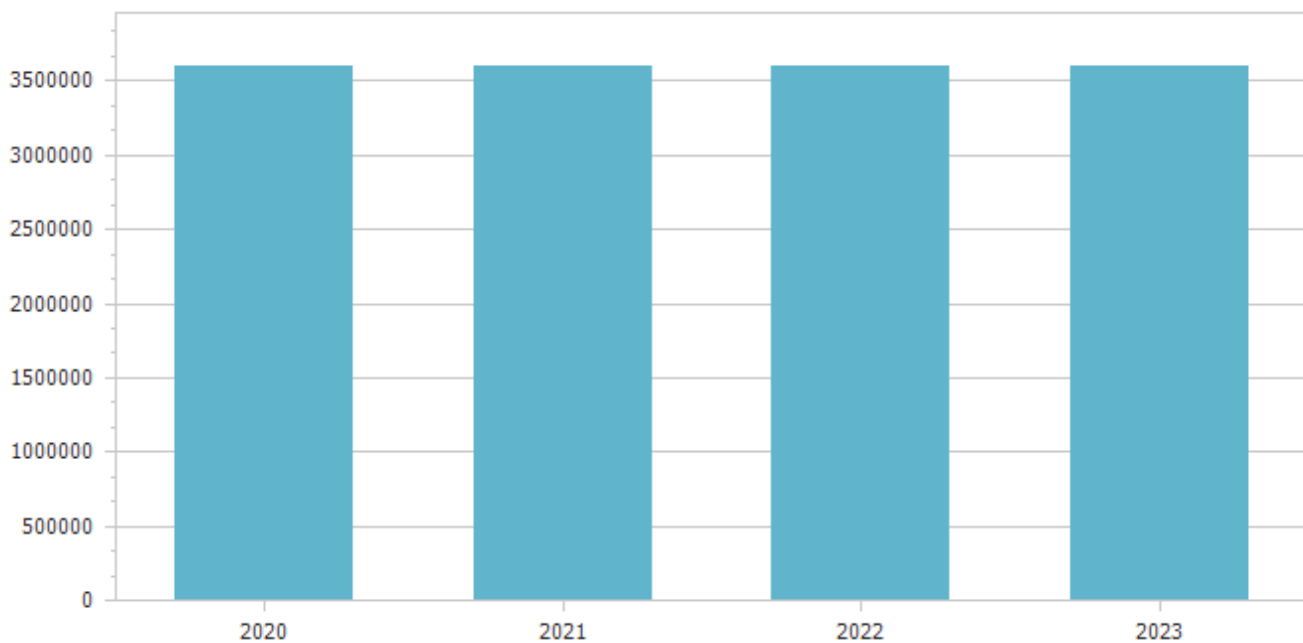


### Rimborso Prestiti

| Macroaggregato   | Previsioni definitive 2020 | Previsioni 2021   | Variazione % | Previsioni 2022   | Previsioni 2023   |
|--|----------------------------|-------------------|--------------|-------------------|-------------------|
| 4.2 Rimborso prestiti a breve termine                          | 0,00                       | 0,00              | 0,00         | 0,00              | 0,00              |
| 4.3 Rimborso mutui e altri finanziamenti a medio lungo termine | 182.422,76                 | 419.732,43        | 130,09       | 432.167,91        | 432.167,91        |
| 4.5 Fondi per rimborso prestiti                                | 122.768,01                 | 128.692,18        | 4,83         | 128.692,18        | 128.692,18        |
| <b>Totale</b>  | <b>305.190,77</b>          | <b>548.424,61</b> | <b>79,70</b> | <b>560.860,09</b> | <b>560.860,09</b> |



| <b>Chiusura Anticipazioni ricevute da istituto tesoriere/cassiere</b> |                                   |                        |                     |                        |                        |
|---|-----------------------------------|------------------------|---------------------|------------------------|------------------------|
| <b>Macroaggregato</b>   | <b>Previsioni definitive 2020</b> | <b>Previsioni 2021</b> | <b>Variazione %</b> | <b>Previsioni 2022</b> | <b>Previsioni 2023</b> |
| 5.1 Chiusura Anticipazioni ricevute da istituto tesoriere/cassiere    | 3.600.000,00                      | 3.600.000,00           | 0,00                | 3.600.000,00           | 3.600.000,00           |
| <b>Totale</b>   | <b>3.600.000,00</b>               | <b>3.600.000,00</b>    | <b>0,00</b>         | <b>3.600.000,00</b>    | <b>3.600.000,00</b>    |



**PROSPETTO VERIFICA RISPETTO DEI VINCOLI DI FINANZA PUBBLICA**

| <b>EQUILIBRIO DI BILANCIO DI CUI ALL'ART. 9 DELLA LEGGE N.<br/>243/2012</b> | <b>COMPETENZA<br/>ANNO 2021</b> | <b>COMPETENZA<br/>ANNO 2022</b> | <b>COMPETENZA<br/>ANNO 2023</b> |
|---|---------------------------------|---------------------------------|---------------------------------|
|   | Ok                              | Ok                              | Ok                              |

Del che si è redatto il presente verbale che, approvato, viene così sottoscritto:

IL SINDACO

f.to Avv. Gaetano Di Bernardo

IL SEGRETARIO COMUNALE

f.to dott. Raffaele D'Amato

---

---

PER COPIA CONFORME: 05/11/2021

IL SEGRETARIO COMUNALE  
dott. Raffaele D'Amato

---

---

Il sottoscritto Segretario comunale, visti gli atti d'ufficio:

A T T E S T A

- Che la presente deliberazione:

Ai sensi dell'art. 124, comma 1, del D. Lgs. n. 267/2000, viene pubblicata all'albo pretorio on line di questo Comune per 15 giorni consecutivi a partire dal 05/11/2021

[ ] viene comunicata con lettera prot. n. 9960 in data 05/11/2021 ai Signori Capigruppo consiliari così come prescritto dall'art. 125 del D. Lgs. n. 267/2000

- Che la presente deliberazione è divenuta esecutiva il 05/11/2021

[ ] non essendo soggetta a controllo ed essendo decorsi dieci giorni dalla sua pubblicazione (art. 134, comma 3, del D. Lgs. n. 267/2000);

[X] perché dichiarata immediatamente eseguibile (art. 134, comma 4, del D. Lgs. n. 267/2000).

IL SEGRETARIO COMUNALE

f.to dott. Raffaele D'Amato