

**COMUNE DI GRUMO NEVANO**  
(Città Metropolitana di Napoli)

COPIA DI DELIBERAZIONE DELLA GIUNTA COMUNALE

N. 100

Categoria V Classe II

---

---

**OGGETTO: Approvazione del rendiconto della gestione per l'esercizio 2020 ai sensi dell'art. 227, D. Lgs. n. 267/2000.**

---

---

L'anno **2021** il giorno **5** del mese di **novembre** alle ore **13,50** nel Comune suddetto e nella Casa comunale.

A seguito di regolare avviso si è riunita la Giunta comunale, con l'intervento dei signori:

componenti	P	A	Componenti	P	A
1. <b>Gaetano Di Bernardo</b> – SINDACO	X		4. <b>Antonio Di Sarno</b>	X	
2. <b>Giuseppe Landolfo</b>	X		5.		
3. <b>Antonietta Carini</b>	X		6.		

Riconosciuta legale l'adunanza, il Sindaco Avv. **GAETANO DI BERNARDO** assume la presidenza e dichiara aperta la seduta, alla quale assiste il Segretario comunale dott. **RAFFAELE D'AMATO**:

LA GIUNTA

Vista l'allegata proposta deliberativa relativa all'oggetto;

Acquisiti sulla stessa i pareri di regolarità tecnica e di regolarità contabile, resi a norma dall'art. 49, comma 1, del D. Lgs. 18 agosto 2000, n. 267;

Ritenuta la stessa meritevole di approvazione;

A voti unanimi e palesi:

D E L I B E R A

di approvare l'allegata proposta relativa all'oggetto dando atto che, per l'effetto, il dispositivo della medesima è da intendersi qui integralmente riportato e trascritto;

di dichiarare il presente atto immediatamente eseguibile ai sensi dell'art. 134, comma 4, del D. Lgs. 18 agosto 2000, n. 267.

## PROPOSTA DI DELIBERAZIONE PER LA GIUNTA COMUNALE

Proponente: Assessore al Bilancio

### Approvazione del rendiconto della gestione per l'esercizio 2020 ai sensi dell'art. 227, d.Lgs. n. 267/2000.

Premesso che:

Premesso che con deliberazione del Commissario Straordinario n. 1 del 11/05/2020, esecutiva ai sensi di legge, è stato dichiarato il dissesto finanziario del Comune di Grumo Nevano;

Vista la deliberazione di C.C. n. 1 del 26/01/2021 con la quale è stata approvata l'ipotesi del bilancio riequilibrato 2020/2022;

Visto il bilancio di previsione finanziario 2020/2022, approvato con deliberazione del Consiglio comunale n. 22. in data 29/07/2021;

Preso atto che:

- la gestione finanziaria si è svolta in conformità ai principi e alle regole previste in materia di finanza locale;
- il Tesoriere comunale ha reso il conto della gestione, ai sensi dell'art. 226 del D.Lgs. n. 267/2000, debitamente sottoscritto e corredato di tutta la documentazione contabile prevista (reversali di incasso, mandati di pagamento e relativi allegati di svolgimento, ecc.);
- gli agenti contabili interni a materia e a danaro hanno reso il conto della propria gestione, come previsto dall'art. 233 del D.Lgs. n. 267/2000;
- il responsabile del servizio finanziario ha effettuato la parificazione del conto del tesoriere e degli agenti contabili interni, verificando la corrispondenza delle riscossioni e dei pagamenti effettuati durante l'esercizio finanziario 2020 con le risultanze del conto del bilancio;
- con deliberazione della Giunta Comunale n. 36 in data 06/09/2019, è stato approvato il riaccertamento ordinario dei residui ai sensi dell'art. 228, comma 3 d. Lgs. n. 267/2000 e dell'articolo 3, comma 4, del d.Lgs. n. 118/2011;

Richiamato l'articolo 227, comma 2, del d.Lgs. 18/08/2000, n. 267 e l'articolo 18, comma 1, lett. b), del d.Lgs. 23/06/2011, n. 118, i quali prevedono che gli enti locali deliberano, entro il 30 aprile dell'anno successivo, il rendiconto della gestione composto dal conto del bilancio, dal conto economico e dallo stato patrimoniale;

Visto l'art. 3, c. 1, D.L. 30 aprile 2021, n. 56 che dispone: "1. Il termine per la deliberazione del rendiconto di gestione relativo all'esercizio 2020 per gli enti locali, di cui all'articolo 227, comma 2, del decreto legislativo 18 agosto 2000, n. 267, è prorogato al 31 maggio 2021";

Considerato che l'art. 264 del TUEL al comma 2 precisa che con il decreto di cui all'articolo 261, comma 3 è fissato un termine non superiore a 120 giorni per le deliberazioni di eventuali altri bilanci di previsione o rendiconti non deliberati dall'ente;

Rilevato che in data 30/06/2021 la Prefettura di Napoli, con nota 0203533 comunicava la copia del decreto ministeriale n. 084011 del 26/05/2021 con il quale è stata approvata l'ipotesi di bilancio stabilmente riequilibrato 2020/2022;

Considerato che il bilancio di previsione finanziario 2020/2022, (ipotesi di bilancio stabilmente riequilibrato) veniva approvato con deliberazione del Consiglio comunale n. 22. in data 29/07/2021;

Visto lo schema del rendiconto della gestione dell'esercizio 2020 redatto secondo lo schema di cui all'allegato 10 al d.Lgs. n. 118/2011;

Preso atto che al rendiconto della gestione dell'esercizio 2020 risultano allegati i seguenti documenti:

> ai sensi dell'art. 11, comma 4, del d.Lgs. n. 118/2011:

- a) il prospetto dimostrativo del risultato di amministrazione;
- b) l'elenco analitico delle risorse accantonate nel risultato di amministrazione;
- c) l'elenco analitico delle risorse vincolate nel risultato di amministrazione;
- d) l'elenco analitico delle risorse destinate agli investimenti nel risultato di amministrazione;
- e) il prospetto concernente la composizione, per missioni e programmi, del fondo pluriennale vincolato;
- f) il prospetto concernente la composizione del fondo crediti di dubbia esigibilità;
- g) il prospetto degli impegni per missioni, programmi e macroaggregati;
- h) la tabella dimostrativa degli accertamenti assunti nell'esercizio in corso e negli esercizi precedenti imputati agli esercizi successivi;
- i) la tabella dimostrativa degli impegni assunti nell'esercizio in corso e negli esercizi precedenti imputati agli esercizi successivi;
- j) il prospetto rappresentativo dei costi sostenuti per missione;
- k) per i soli enti locali, il prospetto delle spese sostenute per l'utilizzo di contributi e trasferimenti da parte

di organismi comunitari e internazionali;

l) per i soli enti locali, il prospetto delle spese sostenute per lo svolgimento delle funzioni delegate dalle regioni;

m) il prospetto dei dati SIOPE;

n) l'elenco dei residui attivi e passivi provenienti dagli esercizi anteriori a quello di competenza, distintamente per esercizio di provenienza e per capitolo;

o) l'elenco dei crediti inesigibili, stralciati dal conto del bilancio, sino al compimento dei termini di prescrizione;

p) la relazione sulla gestione dell'organo esecutivo di cui all'art. 11, comma 6 del d.Lgs. n. 118/2011 e all'art. 231 del d.Lgs. n. 267/2000,

> ai sensi dell'art. 227, comma 5, del d.Lgs. n. 267/2000

a) l'elenco degli indirizzi internet di pubblicazione del rendiconto della gestione, del bilancio consolidato deliberati e relativi al penultimo esercizio antecedente quello cui si riferisce il bilancio di previsione, dei rendiconti e dei bilanci consolidati delle unioni di comuni di cui il comune fa parte e dei soggetti considerati nel gruppo "amministrazione pubblica" di cui al principio applicato del bilancio consolidato allegato al decreto legislativo 23 giugno 2011, n. 118, e successive modificazioni, relativi al penultimo esercizio antecedente quello cui il bilancio si riferisce;

b) la tabella dei parametri di riscontro della situazione di deficitarietà strutturale;

c) il piano degli indicatori e dei risultati di bilancio.

> e inoltre:

➤ non sono state sostenute spese di rappresentanza sostenute dagli organi di governo nell'esercizio previsto dall'art. 16, c. 26, del decreto-legge 13 agosto 2011, n. 138, convertito con modificazioni dalla legge n. 148/2011, secondo il modello approvato con DM Interno 23 gennaio 2012;

➤ l'attestazione dei tempi medi di pagamento relativi all'anno 2020, resa ai sensi del d.L. n. 66/2014; Verificato che copia del rendiconto e dei documenti allegati sono stati messi a disposizione dei consiglieri comunali nel rispetto dei tempi e delle modalità previste dal regolamento comunale di contabilità vigente; Vista la Relazione sulla gestione ai sensi dell'art. 151, comma 6 del d.Lgs. n. 267/2000 e dell'art. 11, comma 6, del d.Lgs. n. 118/2011;

Rilevato che il conto del bilancio dell'esercizio 2020 si chiude con un disavanzo di amministrazione pari a Euro **4.940.295,26** così determinato:

<b>Fondo di cassa al 01/01/2020</b>	<b>Euro 1.460.936,34</b>
Riscossioni (+)	Euro 20.105.648,86
Pagamenti (-)	<u>Euro 20.405.054,46</u>
<b>Fondo di cassa al 31/12/2020</b>	<b>Euro 1.161.530,74</b>
Residui attivi (+)	Euro 30.518.168,00
Residui passivi (-)	Euro 31.034.749,07
Fondo Pluriennale Vincolato di parte corrente (-)	Euro 0,00
Fondo Pluriennale Vincolato di parte capitale (-)	<u>Euro 0,00</u>
<b>AVANZO</b>	<b>Euro 644.949,67</b>
<b>Parte accantonata</b>	<b>Euro 5.548.801,93</b>
<b>Parte vincolata</b>	<b>Euro 36.443,00</b>
<b>DISAVANZO</b>	<b>Euro 4.940.295,26</b>

Rilevato che, come illustrato nella Circ. MEF n. 5/2020, gli enti locali sono tenuti, a partire dall'esercizio 2019, a rispettare esclusivamente gli equilibri previsti dal D.Lgs. n. 118/2011, come previsto dall'art 1, c. 821, L. n. 145/2018, ossia il saldo tra il complesso delle entrate e delle spese, con utilizzo avanzi, fondo pluriennale vincolato e debito.

Considerato che:

- per la graduale determinazione dell'equilibrio di bilancio a consuntivo, ogni ente deve calcolare il risultato di competenza (W1), l'equilibrio di bilancio (W2) e l'equilibrio complessivo (W3);
- resta in ogni caso obbligatorio conseguire un risultato di competenza (W1) non negativo, ai fini della verifica del rispetto degli equilibri di cui all'art. 1, c. 821, L. 145/2018;
- gli enti devono tendere al rispetto dell'equilibrio di bilancio (W2), che rappresenta l'effettiva capacità di garantire, a consuntivo, la copertura integrale degli impegni, del ripiano del disavanzo, dei vincoli e degli accantonamenti di bilancio.

Rilevato altresì che:

- il conto economico si chiude con un risultato di esercizio di **€ -683.194,34**;
- lo stato patrimoniale si chiude con un patrimonio netto di **€ 30.179.405,51** così suddiviso:
  - ➔ Riserve da risultato economico di esercizi precedenti **€ 8.336.030,25**

→	Riserve da capitale	€ 1.397.172,63
→	Riserve da permessi di costruire	€ 2.402.018,91
→	Riserve indisponibili per beni demaniali e patrimoniali indisponibili e beni culturali	€ 18.727.378,06
→	Altre riserve indisponibili	€ 0,00
→	Risultato economico dell'esercizio	€ -683.194,34
→	Fondo di dotazione	€ 0,00

Visto il Decreto interministeriale Interno e Mef 28 dicembre 2018 con il quale sono stati individuati i parametri di deficitarietà strutturale per il triennio 2019/2021, in base ai quali questo ente risulta *deficitario/non deficitario*;

Visto il D.Lgs. n. 267/2000;

Visto il D.Lgs. n. 118/2011;

Visto lo Statuto Comunale;

Visto il vigente Regolamento comunale di contabilità;

### PROPONE

1. di approvare, ai sensi dell'art. 227, comma 2, del D.Lgs. n. 267/2000 e dell'art. 18, comma 1, lett. b) del d.Lgs. n. 118/2011, il rendiconto della gestione relativo all'esercizio finanziario 2020, redatto secondo lo schema allegato 10 al d.Lgs. n. 118/2011, allegato al presente provvedimento quale parte integrante e sostanziale, corredato di tutti i documenti in premessa richiamati;

2. di accertare, sulla base delle risultanze del conto del bilancio dell'esercizio 2020, un risultato di amministrazione pari a Euro -11.959.443,88, così determinato:

		GESTIONE		
		RESIDUI	COMPETENZA	TOTALE
Fondo cassa al 1° gennaio				1.460.936,34
RISCOSSIONI	(+)	868.114,06	19.237.534,80	20.105.648,86
PAGAMENTI	(-)	3.584.489,50	16.820.564,96	20.405.054,46
SALDO DI CASSA AL 31 DICEMBRE	(=)			1.161.530,74
PAGAMENTI per azioni esecutive non regolarizzate al 31 dicembre	(-)			0,00
FONDO DI CASSA AL 31 DICEMBRE	(=)			1.161.530,74
RESIDUI ATTIVI	(+)	128.422,25	30.389.745,75	30.518.168,00
<i>Di cui derivanti da accertamenti di tributi effettuati sulla base della stima del dipartimento delle finanze</i>				0,00
RESIDUI PASSIVI	(-)	1.327.780,22	29.706.968,85	31.034.749,07
FONDO PLURIENNALE VINCOLATO PER SPESE CORRENTI (1)	(-)			
FONDO PLURIENNALE VINCOLATO PER SPESE IN CONTO CAPITALE (1)	(-)			
<b>RISULTATO DI AMMINISTRAZIONE AL 31 DICEMBRE 202019(A)(2)</b>	<b>(=)</b>			<b>644.949,67</b>
<b>Composizione del risultato di amministrazione al 31 dicembre 2019</b>				
<b>Parte accantonata</b>				
Fondo crediti di dubbia esigibilità al 31/12/19				2.503.387,39
Fondo anticipazioni liquidità				3.495.414,54
Fondo perdite società partecipate				
Fondo contenzioso				

Altri accantonamenti		
	<b>Totale parte accantonata (B)</b>	<b>5.548.801,93</b>
<b>Parte vincolata</b>		
Vincoli derivanti da leggi e dai principi contabili		36.443,00
Vincoli derivanti da trasferimenti		
Vincoli derivanti dalla contrazione di mutui		
Vincoli formalmente attribuiti dall'ente		
Altri vincoli		
	<b>Totale parte vincolata (C)</b>	<b>36.443,00</b>
<b>Parte destinata agli investimenti</b>		
	<b>Totale parte destinata agli investimenti (D)</b>	<b>0,00</b>
	<b>Totale parte disponibile (E=A-B-C-D)</b>	<b>-4.940.295,26</b>
(F) di cui Disavanzo da debito autorizzato e non contratto (solo per le regioni e le province autonome)		0,00
<b>Se (E) è negativo, tale importo è iscritto tra le spese del bilancio di previsione come disavanzo da ripianare</b>		

3. di demandare a successivo provvedimento l'applicazione dell'avanzo (o disavanzo) di amministrazione al bilancio di previsione dell'esercizio in corso, nei modi e nei termini previsti dall'articolo 187 (o 188) del D.Lgs. n. 267/2000;

4. il conto economico si chiude con un risultato di esercizio di € **-683.194,34**;

5. lo stato patrimoniale si chiude con un patrimonio netto di € **30.179.405,51** così suddiviso:

- Riserve da risultato economico di esercizi precedenti € 8.336.030,25
- Riserve da capitale € 1.397.172,63
- Riserve da permessi di costruire € 2.402.018,91
- Riserve indisponibili per beni demaniali e patrimoniali  
indisponibili e beni culturali € 18.727.378,06
- Altre riserve indisponibili € 0,00
- Risultato economico dell'esercizio € -683.194,34
- Fondo di dotazione € 0,00

6. di dare atto che al 31 dicembre dell'esercizio non sono stati segnalati debiti fuori bilancio che non restino di competenza dell'Organismo Straordinario di Liquidazione e per i quali si demandi a successivo provvedimento il riconoscimento di legittimità e la copertura finanziaria;

7. di dare atto che questo ente, sulla base della tabella di riscontro dei parametri di deficitarietà strutturale, redatta ai sensi del Decreto interministeriale Interno e Mef 28 dicembre 2018, risulta *non deficitario*;

8. di dare atto che sulla base dei dati rilevati dalla contabilità finanziaria e come risulta dal prospetto di verifica degli equilibri (All. n. 10, D.Lgs. n. 118/2011), il conto del bilancio dell'esercizio 2020 evidenzia, ai sensi dell'art. 1, c. 821, L. n. 145/2018: un risultato di competenza pari a € **644.949,67** (W1 non negativo), nonché il rispetto dell'equilibrio di bilancio (W2).

9. di dare atto infine che entro dieci giorni dall'approvazione e ai sensi dell'art. 16, c. 26, del decreto-legge 13 agosto 2011, n. 138, convertito con modificazioni dalla legge n. 148/2011 e del DM Interno 23 gennaio 2012, l'elenco delle spese di rappresentanza sostenute dagli organi di governo nell'esercizio 2020. deve essere:

- a) trasmesso alla competente sezione regionale di controllo della Corte dei conti;
- b) pubblicato sul sito internet istituzionale dell'ente.


10. di pubblicare il rendiconto della gestione sul sito internet in forma sintetica, aggregata e semplificata, ai sensi del DPCM 22 settembre 2014, modificato con D.M. 29 aprile 2016.

11. di trasmettere i dati del rendiconto della gestione 2020 alla Banca dati della pubblica amministrazione (BDAP) ai sensi del D.M. 12 maggio 2016.

Si esprime parere favorevole in ordine alla regolarità tecnica della presente proposta di deliberazione ai sensi del I comma dell'art. 49 del D. Lgs. 267/2000.

Addì 03. XI. 2021


Il capo settore istruttore  
dott. Domenico De Biase



Si esprime parere favorevole in ordine alla regolarità contabile della presente proposta di deliberazione ai sensi del I comma dell'art. 49 del D. Lgs. 267/2000.

Addì 03. XI. 2021

Il responsabile del settore Finanziario  
dott. Domenico De Biase



# COMUNE DI GRUMO NEVANO

PROVINCIA DI NAPOLI


## SERVIZIO FINANZIARIO

Prot. n. 9850

Data 03/11/2021

OGGETTO: **DEBITI FUORI BILANCIO Rendiconto 2020.**

In relazione all'adempimento relativo al Rendiconto 2020 si attesta che al 31 dicembre dell'esercizio 2020 non risultano agli atti dell'ufficio segnalati debiti fuori bilancio e/o passività potenziali di competenza dell'amministrazione comunale non rientranti nella gestione dell'OSL.



Il Responsabile del Servizio Finanziario

A handwritten signature in black ink, appearing to be 'Luigi...', written over a horizontal dotted line.

# COMUNE DI GRUMO NEVANO (Prov.NA )

Servizio finanziario

Prot. n. 9849

## IL RESPONSABILE DEL SERVIZIO FINANZIARIO

**OGGETTO: INDICATORE TEMPESTIVITA' DEI PAGAMENTI ANNO 2020.**

Visti:

- il D.Lgs n. 33 del 14/03/2013 recante "Riordino della disciplina riguardante gli obblighi di pubblicità, trasparenza e diffusione di informazioni da parte delle pubbliche amministrazioni";
- Visto l'art. 33 comma 1 del citato decreto, come modificato dal D.L. n. 66/2014, secondo cui le pubbliche amministrazioni pubblicano i dati relativi ai tempi medi di pagamento relativi ad acquisti di beni, servizi e forniture con cadenza trimestrale e con cadenza annuale;
- Visto il DPCM previsto dal citato D.Lgs n. 33/2013 di definizione dell'indicatore annuale della tempestività dei pagamenti adottato il 22/09/2014 il quale stabilisce all'art. 10 comma 1: "le amministrazioni pubblicano l'indicatore annuale di tempestività dei pagamenti di cui all'art. 9 comma 1, del presente decreto entro il 31 Gennaio dell'anno successivo a quello di riferimento, secondo le modalità di cui al comma 3 del presente decreto";
- Visto l'art. 9 comma 4 e ss. del medesimo DPCM che stabilisce le modalità di calcolo della tempestività dei pagamenti;


### ATTESTA

- che l'indicatore della tempestività dei pagamenti per l'anno 2020 è pari a -2 gg; tale indicatore è il risultato della media ponderata delle differenze tra la data di pagamento e la data di scadenza. I pesi usati sono dati dagli importi lordi pagati.
- che l'importo dei pagamenti relativi a transazioni commerciali effettuati dopo la scadenza dei termini previsti dal decreto legislativo 9 ottobre 2002, n. 231 è pari ad € 1.094.497,94;

L'indicatore è pubblicato alla sezione "Amministrazione trasparente/pagamenti dell'amministrazione" del sito dell'ente.

Il Responsabile del Servizio finanziario

dot. Domenico De Biase





# **RENDICONTO DELLA GESTIONE**

Esercizio 2020

**COMUNE DI GRUMO NEVANO**



GESTIONE ENTRATE

TITOLO TIPOLOGIA	DENOMINAZIONE	RESIDUI ATTIVI AL 01/01/2020 (RS)		RISCOSSIONI IN C/RESIDUI (RR)		RIACCERTAMENTI RESIDUI (R) <sup>(3)</sup>				RESIDUI ATTIVI DA ESERCIZI PRECEDENTI (EP = RS-RR+ R)	
		PREVISIONI DEFINITIVE DI COMPETENZA (CP)		RISCOSSIONI IN C/COMPETENZA (RC)		ACCERTAMENTI (A) <sup>(4)</sup>		MAGGIORI O MINORI ENTRATE DI COMPETENZA = A-Cp <sup>(5)</sup>		RESIDUI ATTIVI DA ESERCIZIO DI COMPETENZA (EC = A-RC)	
		PREVISIONI DEFINITIVE DI CASSA (CS)		TOTALE RISCOSSIONI (TR = RR+RC)		MAGGIORI O MINORI ENTRATE DI CASSA = TR-CS <sup>(5)</sup>				TOTALE RESIDUI ATTIVI DA RIPORTARE (TRR = EP+EC)	
	<b>Fondo pluriennale vincolato per spese correnti <sup>(1)</sup></b>	CP	396.223,70								
	<b>Fondo pluriennale vincolato per spese in conto capitale <sup>(1)</sup></b>	CP	676.101,58								
	<b>Utilizzo avanzo di Amministrazione <sup>(2)</sup></b>	CP	0,00								
	<i>- di cui Utilizzo Fondo anticipazioni di liquidità</i>	CP	0,00								
<b>TITOLO 1: Entrate correnti di natura tributaria, contributiva e perequativa</b>											
10101	Tipologia 101: Imposte, tasse e proventi assimilati	RS	16.701.193,62	RR	767.885,60	R	-15.813.399,97			EP	119.908,05
		CP	7.531.467,71	RC	3.191.368,36	A	6.434.359,79	MCP	-1.097.107,92	EC	3.242.991,43
		CS	21.189.058,42	TR	3.959.253,96	MCS	-17.229.804,46			TRR	3.362.899,48
10104	Tipologia 104: Compartecipazioni di tributi	RS	0,00	RR	0,00	R	0,00			EP	0,00
		CP	1.500,00	RC	555,14	A	555,14	MCP	-944,86	EC	0,00
		CS	1.500,00	TR	555,14	MCS	-944,86			TRR	0,00
10301	Tipologia 301: Fondi perequativi da Amministrazioni Centrali	RS	714.740,58	RR	0,00	R	-714.740,58			EP	0,00
		CP	2.323.138,57	RC	2.303.904,07	A	2.303.904,07	MCP	-19.234,50	EC	0,00
		CS	2.323.138,57	TR	2.303.904,07	MCS	-19.234,50			TRR	0,00
<b>10000</b>	<b>Totale TITOLO 1: Entrate correnti di natura tributaria, contributiva e perequativa</b>	<b>RS</b>	<b>17.415.934,20</b>	<b>RR</b>	<b>767.885,60</b>	<b>R</b>	<b>-16.528.140,55</b>			<b>EP</b>	<b>119.908,05</b>
		<b>CP</b>	<b>9.856.106,28</b>	<b>RC</b>	<b>5.495.827,57</b>	<b>A</b>	<b>8.738.819,00</b>	<b>MCP</b>	<b>-1.117.287,28</b>	<b>EC</b>	<b>3.242.991,43</b>
		<b>CS</b>	<b>23.513.696,99</b>	<b>TR</b>	<b>6.263.713,17</b>	<b>MCS</b>	<b>-17.249.983,82</b>			<b>TRR</b>	<b>3.362.899,48</b>
<b>TITOLO 2: Trasferimenti correnti</b>											
20101	Tipologia 101: Trasferimenti correnti da Amministrazioni pubbliche	RS	475.403,66	RR	0,00	R	-475.403,66			EP	0,00
		CP	2.503.027,01	RC	2.135.789,57	A	2.466.918,96	MCP	-36.108,05	EC	331.129,39
		CS	2.978.430,67	TR	2.135.789,57	MCS	-842.641,10			TRR	331.129,39
<b>20000</b>	<b>Totale TITOLO 2: Trasferimenti correnti</b>	<b>RS</b>	<b>475.403,66</b>	<b>RR</b>	<b>0,00</b>	<b>R</b>	<b>-475.403,66</b>			<b>EP</b>	<b>0,00</b>
		<b>CP</b>	<b>2.503.027,01</b>	<b>RC</b>	<b>2.135.789,57</b>	<b>A</b>	<b>2.466.918,96</b>	<b>MCP</b>	<b>-36.108,05</b>	<b>EC</b>	<b>331.129,39</b>
		<b>CS</b>	<b>2.978.430,67</b>	<b>TR</b>	<b>2.135.789,57</b>	<b>MCS</b>	<b>-842.641,10</b>			<b>TRR</b>	<b>331.129,39</b>
<b>TITOLO 3: Entrate extratributarie</b>											
30100	Tipologia 100: Vendita di beni e servizi e proventi derivanti dalla gestione dei beni	RS	935.850,63	RR	40.491,00	R	-889.542,46			EP	5.817,17
		CP	740.306,96	RC	304.105,58	A	381.339,58	MCP	-358.967,38	EC	77.234,00
		CS	1.092.466,02	TR	344.596,58	MCS	-747.869,44			TRR	83.051,17
30200	Tipologia 200: Proventi derivanti dall'attività di controllo e repressione delle irregolarità e degli illeciti	RS	1.514.570,47	RR	0,00	R	-1.514.570,47			EP	0,00
		CP	275.049,17	RC	0,00	A	0,00	MCP	-275.049,17	EC	0,00
		CS	1.789.619,64	TR	0,00	MCS	-1.789.619,64			TRR	0,00



GESTIONE ENTRATE

TITOLO TIPOLOGIA	DENOMINAZIONE	RESIDUI ATTIVI AL 01/01/2020 (RS)		RISCOSSIONI IN C/RESIDUI (RR)		RIACCERTAMENTI RESIDUI (R) <sup>(3)</sup>				RESIDUI ATTIVI DA ESERCIZI PRECEDENTI (EP = RS-RR+ R)	
		PREVISIONI DEFINITIVE DI COMPETENZA (CP)		RISCOSSIONI IN C/COMPETENZA (RC)		ACCERTAMENTI (A) <sup>(4)</sup>		MAGGIORI O MINORI ENTRATE DI COMPETENZA = A-Cp <sup>(5)</sup>		RESIDUI ATTIVI DA ESERCIZIO DI COMPETENZA (EC = A-RC)	
		PREVISIONI DEFINITIVE DI CASSA (CS)		TOTALE RISCOSSIONI (TR = RR+RC)		MAGGIORI O MINORI ENTRATE DI CASSA = TR-CS <sup>(5)</sup>				TOTALE RESIDUI ATTIVI DA RIPORTARE (TRR = EP+EC)	
30300	Tipologia 300: Interessi attivi	RS	8.731,92	RR	0,61	R	-8.731,31			EP	0,00
		CP	500,00	RC	0,00	A	0,00	MCP	-500,00	EC	0,00
		CS	9.231,92	TR	0,61	MCS	-9.231,31			TRR	0,00
30500	Tipologia 500: Rimborsi e altre entrate correnti	RS	87.453,97	RR	30,56	R	-87.423,41			EP	0,00
		CP	188.501,00	RC	109.495,11	A	145.903,85	MCP	-42.597,15	EC	36.408,74
		CS	275.954,97	TR	109.525,67	MCS	-166.429,30			TRR	36.408,74
<b>30000</b>	<b>Totale TITOLO 3: Entrate extratributarie</b>	<b>RS</b>	<b>2.546.606,99</b>	<b>RR</b>	<b>40.522,17</b>	<b>R</b>	<b>-2.500.267,65</b>			<b>EP</b>	<b>5.817,17</b>
		<b>CP</b>	<b>1.204.357,13</b>	<b>RC</b>	<b>413.600,69</b>	<b>A</b>	<b>527.243,43</b>	<b>MCP</b>	<b>-677.113,70</b>	<b>EC</b>	<b>113.642,74</b>
		<b>CS</b>	<b>3.167.272,55</b>	<b>TR</b>	<b>454.122,86</b>	<b>MCS</b>	<b>-2.713.149,69</b>			<b>TRR</b>	<b>119.459,91</b>
<b>TITOLO 4:</b>	<b>Entrate in conto capitale</b>										
40100	Tipologia 100: Tributi in conto capitale	RS	3.525,79	RR	996,21	R	-2.529,58			EP	0,00
		CP	416.637,00	RC	188.375,75	A	190.482,34	MCP	-226.154,66	EC	2.106,59
		CS	403.525,79	TR	189.371,96	MCS	-214.153,83			TRR	2.106,59
40200	Tipologia 200: Contributi agli investimenti	RS	7.248.254,20	RR	36.519,02	R	-7.211.735,18			EP	0,00
		CP	6.105.837,19	RC	21.374,96	A	3.232.315,60	MCP	-2.873.521,59	EC	3.210.940,64
		CS	4.999.900,45	TR	57.893,98	MCS	-4.942.006,47			TRR	3.210.940,64
40400	Tipologia 400: Entrate da alienazione di beni materiali e immateriali	RS	0,00	RR	0,00	R	0,00			EP	0,00
		CP	0,00	RC	0,00	A	0,00	MCP	0,00	EC	0,00
		CS	0,00	TR	0,00	MCS	0,00			TRR	0,00
<b>40000</b>	<b>Totale TITOLO 4: Entrate in conto capitale</b>	<b>RS</b>	<b>7.251.779,99</b>	<b>RR</b>	<b>37.515,23</b>	<b>R</b>	<b>-7.214.264,76</b>			<b>EP</b>	<b>0,00</b>
		<b>CP</b>	<b>6.522.474,19</b>	<b>RC</b>	<b>209.750,71</b>	<b>A</b>	<b>3.422.797,94</b>	<b>MCP</b>	<b>-3.099.676,25</b>	<b>EC</b>	<b>3.213.047,23</b>
		<b>CS</b>	<b>5.403.426,24</b>	<b>TR</b>	<b>247.265,94</b>	<b>MCS</b>	<b>-5.156.160,30</b>			<b>TRR</b>	<b>3.213.047,23</b>
<b>TITOLO 6:</b>	<b>Accensione Prestiti</b>										
60200	Tipologia 200: Accensione prestiti a breve termine	RS	0,00	RR	0,00	R	0,00			EP	0,00
		CP	0,00	RC	0,00	A	0,00	MCP	0,00	EC	0,00
		CS	0,00	TR	0,00	MCS	0,00			TRR	0,00
60300	Tipologia 300: Accensione mutui e altri finanziamenti a medio lungo termine	RS	669.517,17	RR	0,00	R	-669.517,17			EP	0,00
		CP	87.631,41	RC	0,00	A	87.631,41	MCP	0,00	EC	87.631,41
		CS	757.148,58	TR	0,00	MCS	-757.148,58			TRR	87.631,41
<b>60000</b>	<b>Totale TITOLO 6: Accensione Prestiti</b>	<b>RS</b>	<b>669.517,17</b>	<b>RR</b>	<b>0,00</b>	<b>R</b>	<b>-669.517,17</b>			<b>EP</b>	<b>0,00</b>
		<b>CP</b>	<b>87.631,41</b>	<b>RC</b>	<b>0,00</b>	<b>A</b>	<b>87.631,41</b>	<b>MCP</b>	<b>0,00</b>	<b>EC</b>	<b>87.631,41</b>
		<b>CS</b>	<b>757.148,58</b>	<b>TR</b>	<b>0,00</b>	<b>MCS</b>	<b>-757.148,58</b>			<b>TRR</b>	<b>87.631,41</b>
<b>TITOLO 7:</b>	<b>Anticipazioni da istituto tesoriere/cassiere</b>										
70100	Tipologia 100: Anticipazioni da istituto tesoriere/cassiere	RS	0,00	RR	0,00	R	0,00			EP	0,00
		CP	3.600.000,00	RC	2.489.647,63	A	3.000.000,00	MCP	-600.000,00	EC	510.352,37
		CS	3.600.000,00	TR	2.489.647,63	MCS	-1.110.352,37			TRR	510.352,37



GESTIONE ENTRATE

TITOLO TIPOLOGIA	DENOMINAZIONE	RESIDUI ATTIVI AL 01/01/2020 (RS)		RISCOSSIONI IN C/RESIDUI (RR)		RIACCERTAMENTI RESIDUI (R) <sup>(3)</sup>		RESIDUI ATTIVI DA ESERCIZI PRECEDENTI (EP = RS-RR+ R)																			
		PREVISIONI DEFINITIVE DI COMPETENZA (CP)		RISCOSSIONI IN C/COMPETENZA (RC)		ACCERTAMENTI (A) <sup>(4)</sup>		MAGGIORI O MINORI ENTRATE DI COMPETENZA = A-Cp <sup>(5)</sup>		RESIDUI ATTIVI DA ESERCIZIO DI COMPETENZA (EC = A-RC)																	
		PREVISIONI DEFINITIVE DI CASSA (CS)		TOTALE RISCOSSIONI (TR = RR+RC)		MAGGIORI O MINORI ENTRATE DI CASSA = TR-CS <sup>(5)</sup>				TOTALE RESIDUI ATTIVI DA RIPORTARE (TRR = EP+EC)																	
<b>70000</b>	<b>Totale TITOLO 7: Anticipazioni da istituto tesoriere/cassiere</b>	<b>RS</b>	<b>0,00</b>	<b>RR</b>	<b>0,00</b>	<b>R</b>	<b>0,00</b>	<b>EP</b>	<b>0,00</b>	<b>CP</b>	<b>3.600.000,00</b>	<b>RC</b>	<b>2.489.647,63</b>	<b>A</b>	<b>3.000.000,00</b>	<b>MCP</b>	<b>-600.000,00</b>	<b>EC</b>	<b>510.352,37</b>	<b>CS</b>	<b>3.600.000,00</b>	<b>TR</b>	<b>2.489.647,63</b>	<b>MCS</b>	<b>-1.110.352,37</b>	<b>TRR</b>	<b>510.352,37</b>
<b>TITOLO 9:</b>	<b>Entrate per conto terzi e partite di giro</b>																										
90100	Tipologia 100: Entrate per partite di giro	RS	3.591.283,81	RR	0,00	R	-3.591.283,81	EP	0,00	CP	34.125.165,00	RC	7.888.830,98	A	30.705.327,24	MCP	-3.419.837,76	EC	22.816.496,26	CS	39.909.650,62	TR	7.888.830,98	MCS	-32.020.819,64	TRR	22.816.496,26
90200	Tipologia 200: Entrate per conto terzi	RS	331.986,00	RR	22.191,06	R	-307.097,91	EP	2.697,03	CP	1.589.918,40	RC	604.087,65	A	678.542,57	MCP	-911.375,83	EC	74.454,92	CS	2.242.980,69	TR	626.278,71	MCS	-1.616.701,98	TRR	77.151,95
<b>90000</b>	<b>Totale TITOLO 9: Entrate per conto terzi e partite di giro</b>	<b>RS</b>	<b>3.923.269,81</b>	<b>RR</b>	<b>22.191,06</b>	<b>R</b>	<b>-3.898.381,72</b>	<b>EP</b>	<b>2.697,03</b>	<b>CP</b>	<b>35.715.083,40</b>	<b>RC</b>	<b>8.492.918,63</b>	<b>A</b>	<b>31.383.869,81</b>	<b>MCP</b>	<b>-4.331.213,59</b>	<b>EC</b>	<b>22.890.951,18</b>	<b>CS</b>	<b>42.152.631,31</b>	<b>TR</b>	<b>8.515.109,69</b>	<b>MCS</b>	<b>-33.637.521,62</b>	<b>TRR</b>	<b>22.893.648,21</b>
	<b>TOTALE TITOLI</b>	<b>RS</b>	<b>32.282.511,82</b>	<b>RR</b>	<b>868.114,06</b>	<b>R</b>	<b>-31.285.975,51</b>	<b>EP</b>	<b>128.422,25</b>	<b>CP</b>	<b>59.488.679,42</b>	<b>RC</b>	<b>19.237.534,80</b>	<b>A</b>	<b>49.627.280,55</b>	<b>MCP</b>	<b>-9.861.398,87</b>	<b>EC</b>	<b>30.389.745,75</b>	<b>CS</b>	<b>81.572.606,34</b>	<b>TR</b>	<b>20.105.648,86</b>	<b>MCS</b>	<b>-61.466.957,48</b>	<b>TRR</b>	<b>30.518.168,00</b>
	<b>TOTALE GENERALE DELLE ENTRATE</b>	<b>RS</b>	<b>32.282.511,82</b>	<b>RR</b>	<b>868.114,06</b>	<b>R</b>	<b>-31.285.975,51</b>	<b>EP</b>	<b>128.422,25</b>	<b>CP</b>	<b>60.561.004,70</b>	<b>RC</b>	<b>19.237.534,80</b>	<b>A</b>	<b>49.627.280,55</b>	<b>MCP</b>	<b>-9.861.398,87</b>	<b>EC</b>	<b>30.389.745,75</b>	<b>CS</b>	<b>81.572.606,34</b>	<b>TR</b>	<b>20.105.648,86</b>	<b>MCS</b>	<b>-61.466.957,48</b>	<b>TRR</b>	<b>30.518.168,00</b>

(1) Indicare l'importo del fondo pluriennale vincolato risultante dal conto del bilancio dell'anno precedente (spesa).

(2) Per "Utilizzo avanzo di amministrazione" si intende l'avanzo applicato al bilancio: indicare pertanto l'importo dello stanziamento definitivo di bilancio.

(3) Indicare l'ammontare complessivo derivante dal riaccertamento dei residui (comprende l'importo dei crediti definitivamente cancellati in quanto assolutamente inesigibili, l'importo dei crediti di dubbia e difficile esazione cancellati secondo le modalità previste dal principio applicato della contabilità finanziaria 9.2). La voce comprende inoltre le rettifiche in aumento dei residui attivi effettuate a seguito della riscossione di residui attivi cancellati dalle scritture (ad es. In anni precedenti è stato cancellato un residuo attivo in quanto considerato assolutamente inesigibile. In caso di riscossione di tale credito nel corso dell'esercizio cui si riferisce il rendiconto si effettua un riaccertamento dei residui attivi in aumento). Le rettifiche in aumento sono indicate con il segno "+", le rettifiche in riduzione sono indicate con il segno "-".

(4) Indicare gli accertamenti imputati contabilmente all'esercizio cui il rendiconto si riferisce al netto dei crediti che, in occasione del riaccertamento ordinario dei residui effettuato ai sensi dell'articolo 3, comma 4, risultassero non esigibili e reimputati agli esercizi in cui le obbligazioni risultano esigibili.

(5) Le maggiori entrate sono indicate con il segno "+", le minori entrate sono indicate con il segno "-".



TITOLO	DENOMINAZIONE	RESIDUI ATTIVI AL 01/01/2020 (RS)		RISCOSSIONI IN C/RESIDUI (RR)		RIACCERTAMENTI RESIDUI (R) <sup>(3)</sup>		RESIDUI ATTIVI DA ESERCIZI PRECEDENTI (EP = RS-RR+ R)	
		PREVISIONI DEFINITIVE DI COMPETENZA (CP)		RISCOSSIONI IN C/COMPETENZA (RC)		ACCERTAMENTI (A) <sup>(4)</sup>		RESIDUI ATTIVI DA ESERCIZIO DI COMPETENZA (EC = A-RC)	
		PREVISIONI DEFINITIVE DI CASSA (CS)		TOTALE RISCOSSIONI (TR = RR+RC)		MAGGIORI O MINORI ENTRATE DI CASSA = TR-CS <sup>(5)</sup>		TOTALE RESIDUI ATTIVI DA RIPORTARE (TRR = EP+EC)	
	<b>Fondo pluriennale vincolato per spese correnti</b> <sup>(1)</sup>	CP	396.223,70						
	<b>Fondo pluriennale vincolato per spese in conto capitale</b> <sup>(1)</sup>	CP	676.101,58						
	<b>Utilizzo dell'avanzo di Amministrazione</b> <sup>(2)</sup>	CP	0,00						
	<i>- di cui Utilizzo Fondo anticipazioni di liquidità</i>	CP	0,00						
<b>TITOLO 1</b>	<b>Entrate correnti di natura tributaria, contributiva e perequativa</b>	RS	17.415.934,20	RR	767.885,60	R	-16.528.140,55	EP	119.908,05
		CP	9.856.106,28	RC	5.495.827,57	A	8.738.819,00	MCP	-1.117.287,28
		CS	23.513.696,99	TR	6.263.713,17	MCS	-17.249.983,82	TRR	3.362.899,48
<b>TITOLO 2</b>	<b>Trasferimenti correnti</b>	RS	475.403,66	RR	0,00	R	-475.403,66	EP	0,00
		CP	2.503.027,01	RC	2.135.789,57	A	2.466.918,96	MCP	-36.108,05
		CS	2.978.430,67	TR	2.135.789,57	MCS	-842.641,10	TRR	331.129,39
<b>TITOLO 3</b>	<b>Entrate extratributarie</b>	RS	2.546.606,99	RR	40.522,17	R	-2.500.267,65	EP	5.817,17
		CP	1.204.357,13	RC	413.600,69	A	527.243,43	MCP	-677.113,70
		CS	3.167.272,55	TR	454.122,86	MCS	-2.713.149,69	TRR	119.459,91
<b>TITOLO 4</b>	<b>Entrate in conto capitale</b>	RS	7.251.779,99	RR	37.515,23	R	-7.214.264,76	EP	0,00
		CP	6.522.474,19	RC	209.750,71	A	3.422.797,94	MCP	-3.099.676,25
		CS	5.403.426,24	TR	247.265,94	MCS	-5.156.160,30	TRR	3.213.047,23
<b>TITOLO 6</b>	<b>Accensione Prestiti</b>	RS	669.517,17	RR	0,00	R	-669.517,17	EP	0,00
		CP	87.631,41	RC	0,00	A	87.631,41	MCP	0,00
		CS	757.148,58	TR	0,00	MCS	-757.148,58	TRR	87.631,41
<b>TITOLO 7</b>	<b>Anticipazioni da istituto tesoriere/cassiere</b>	RS	0,00	RR	0,00	R	0,00	EP	0,00
		CP	3.600.000,00	RC	2.489.647,63	A	3.000.000,00	MCP	-600.000,00
		CS	3.600.000,00	TR	2.489.647,63	MCS	-1.110.352,37	TRR	510.352,37
<b>TITOLO 9</b>	<b>Entrate per conto terzi e partite di giro</b>	RS	3.923.269,81	RR	22.191,06	R	-3.898.381,72	EP	2.697,03
		CP	35.715.083,40	RC	8.492.918,63	A	31.383.869,81	MCP	-4.331.213,59
		CS	42.152.631,31	TR	8.515.109,69	MCS	-33.637.521,62	TRR	22.893.648,21
	<b>TOTALE TITOLI</b>	RS	<b>32.282.511,82</b>	RR	<b>868.114,06</b>	R	<b>-31.285.975,51</b>	EP	<b>128.422,25</b>
		CP	<b>59.488.679,42</b>	RC	<b>19.237.534,80</b>	A	<b>49.627.280,55</b>	MCP	<b>-9.861.398,87</b>
		CS	<b>81.572.606,34</b>	TR	<b>20.105.648,86</b>	MCS	<b>-61.466.957,48</b>	TRR	<b>30.518.168,00</b>
	<b>TOTALE GENERALE DELLE ENTRATE</b>	RS	<b>32.282.511,82</b>	RR	<b>868.114,06</b>	R	<b>-31.285.975,51</b>	EP	<b>128.422,25</b>
		CP	<b>60.561.004,70</b>	RC	<b>19.237.534,80</b>	A	<b>49.627.280,55</b>	MCP	<b>-9.861.398,87</b>
		CS	<b>81.572.606,34</b>	TR	<b>20.105.648,86</b>	MCS	<b>-61.466.957,48</b>	TRR	<b>30.518.168,00</b>

(1) Indicare l'importo del fondo pluriennale vincolato risultante dal conto del bilancio dell'anno precedente (spesa).

(2) Indicare l'importo definitivo dell'utilizzo del risultato di amministrazione.

(3) Indicare l'ammontare complessivo derivante dal riaccertamento dei residui (comprende l'importo dei crediti definitivamente cancellati in quanto assolutamente inesigibili, l'importo dei crediti di dubbia e difficile esazione cancellati secondo le modalità previste dal principio applicato della contabilità finanziaria 9.2). La voce comprende inoltre le rettifiche in aumento dei residui attivi effettuate a seguito della riscossione di residui attivi cancellati dalle scritture (ad es. In anni precedenti è stato cancellato un residuo attivo in quanto considerato assolutamente inesigibile.

In caso di riscossione di tale credito nel corso dell'esercizio cui si riferisce il rendiconto si effettua un riaccertamento dei residui attivi in aumento). Le rettifiche in aumento sono indicate con il segno "+", le rettifiche in riduzione sono indicate con il segno "-".



**RIEPILOGO GENERALE DELLE ENTRATE**

TITOLO	DENOMINAZIONE	RESIDUI ATTIVI AL 01/01/2020 (RS)	RISCOSSIONI IN C/RESIDUI (RR)	RIACCERTAMENTI RESIDUI (R) <sup>(3)</sup>		RESIDUI ATTIVI DA ESERCIZI PRECEDENTI (EP = RS-RR+ R)
		PREVISIONI DEFINITIVE DI COMPETENZA (CP)	RISCOSSIONI IN C/COMPETENZA (RC)	ACCERTAMENTI (A) <sup>(4)</sup>	MAGGIORI O MINORI ENTRATE DI COMPETENZA = A-Cp <sup>(5)</sup>	RESIDUI ATTIVI DA ESERCIZIO DI COMPETENZA (EC = A-RC)
		PREVISIONI DEFINITIVE DI CASSA (CS)	TOTALE RISCOSSIONI (TR = RR+RC)	MAGGIORI O MINORI ENTRATE DI CASSA = TR-CS <sup>(5)</sup>		TOTALE RESIDUI ATTIVI DA RIPORTARE (TRR = EP+EC)

(4) Indicare gli accertamenti imputati contabilmente all'esercizio cui il rendiconto si riferisce al netto dei crediti che, in occasione del riaccertamento ordinario dei residui effettuato ai sensi dell'articolo 3, comma 4, risultassero non esigibili e reimputati agli esercizi in cui le obbligazioni risultano esigibili.

(5) Le maggiori entrate sono indicate con il segno "+", le minori entrate sono indicate con il segno "-".





GESTIONE DELLE SPESE

MISSIONE, PROGRAMMA, TITOLO	DENOMINAZIONE	RESIDUI PASSIVI AL 01/01/2020 (RS)		PAGAMENTI IN C/RESIDUI (PR)		RIACCERTAMENTI RESIDUI (R) <sup>(1)</sup>		RESIDUI PASSIVI DA ESERCIZI PRECEDENTI (EP = RS-PR+R)			
		PREVISIONI DEFINITIVE DI COMPETENZA (CP)		PAGAMENTI IN C/COMPETENZA (PC)		IMPEGNI (I) <sup>(2)</sup>		ECONOMIE DI COMPETENZA (ECP = CP-I-FPV)		RESIDUI PASSIVI DA ESERCIZIO DI COMPETENZA (EC = I-PC)	
		PREVISIONI DEFINITIVE DI CASSA (CS)		TOTALE PAGAMENTI (TP = PR+PC)		FONDO PLURIENNALE VINCOLATO (FPV) <sup>(3)</sup>				TOTALE RESIDUI PASSIVI DA RIPORTARE (TR = EP+EC)	
Titolo 1 Spese correnti		RS	617.626,75	PR	10.365,49	R	-603.583,24		EP	3.678,02	
		CP	89.982,00	PC	57.431,49	I	69.057,34	ECP	20.924,66	EC	11.625,85
		CS	707.764,50	TP	67.796,98	FPV	0,00		TR	15.303,87	
<b>Totale Programma 04</b>	<b>Gestione delle entrate tributarie e servizi fiscali</b>	<b>RS</b>	<b>617.626,75</b>	<b>PR</b>	<b>10.365,49</b>	<b>R</b>	<b>-603.583,24</b>		<b>EP</b>	<b>3.678,02</b>	
		<b>CP</b>	<b>89.982,00</b>	<b>PC</b>	<b>57.431,49</b>	<b>I</b>	<b>69.057,34</b>	<b>ECP</b>	<b>20.924,66</b>	<b>EC</b>	<b>11.625,85</b>
		<b>CS</b>	<b>707.764,50</b>	<b>TP</b>	<b>67.796,98</b>	<b>FPV</b>	<b>0,00</b>		<b>TR</b>	<b>15.303,87</b>	
<b>0105</b>	<b>Programma 05</b>	<b>Gestione dei beni demaniali e patrimoniali</b>									
Titolo 1 Spese correnti		RS	6.540,95	PR	0,00	R	-6.540,95		EP	0,00	
		CP	70.076,68	PC	66.746,21	I	66.746,21	ECP	3.330,47	EC	0,00
		CS	76.617,63	TP	66.746,21	FPV	0,00		TR	0,00	
Titolo 2 Spese in conto capitale		RS	0,00	PR	0,00	R	0,00		EP	0,00	
		CP	0,00	PC	0,00	I	0,00	ECP	0,00	EC	0,00
		CS	0,00	TP	0,00	FPV	0,00		TR	0,00	
<b>Totale Programma 05</b>	<b>Gestione dei beni demaniali e patrimoniali</b>	<b>RS</b>	<b>6.540,95</b>	<b>PR</b>	<b>0,00</b>	<b>R</b>	<b>-6.540,95</b>		<b>EP</b>	<b>0,00</b>	
		<b>CP</b>	<b>70.076,68</b>	<b>PC</b>	<b>66.746,21</b>	<b>I</b>	<b>66.746,21</b>	<b>ECP</b>	<b>3.330,47</b>	<b>EC</b>	<b>0,00</b>
		<b>CS</b>	<b>76.617,63</b>	<b>TP</b>	<b>66.746,21</b>	<b>FPV</b>	<b>0,00</b>		<b>TR</b>	<b>0,00</b>	
<b>0106</b>	<b>Programma 06</b>	<b>Ufficio tecnico</b>									
Titolo 1 Spese correnti		RS	88.975,71	PR	3.049,71	R	-85.926,00		EP	0,00	
		CP	97.403,40	PC	79.683,43	I	83.913,20	ECP	13.490,20	EC	4.229,77
		CS	136.379,11	TP	82.733,14	FPV	0,00		TR	4.229,77	
Titolo 2 Spese in conto capitale		RS	0,00	PR	0,00	R	0,00		EP	0,00	
		CP	0,00	PC	0,00	I	0,00	ECP	0,00	EC	0,00
		CS	0,00	TP	0,00	FPV	0,00		TR	0,00	
<b>Totale Programma 06</b>	<b>Ufficio tecnico</b>	<b>RS</b>	<b>88.975,71</b>	<b>PR</b>	<b>3.049,71</b>	<b>R</b>	<b>-85.926,00</b>		<b>EP</b>	<b>0,00</b>	
		<b>CP</b>	<b>97.403,40</b>	<b>PC</b>	<b>79.683,43</b>	<b>I</b>	<b>83.913,20</b>	<b>ECP</b>	<b>13.490,20</b>	<b>EC</b>	<b>4.229,77</b>
		<b>CS</b>	<b>136.379,11</b>	<b>TP</b>	<b>82.733,14</b>	<b>FPV</b>	<b>0,00</b>		<b>TR</b>	<b>4.229,77</b>	
<b>0107</b>	<b>Programma 07</b>	<b>Elezioni e consultazioni popolari - Anagrafe e stato civile</b>									
Titolo 1 Spese correnti		RS	20.923,99	PR	2.000,00	R	-18.923,99		EP	0,00	
		CP	310.400,00	PC	199.952,43	I	256.074,82	ECP	54.325,18	EC	56.122,39
		CS	337.612,96	TP	201.952,43	FPV	0,00		TR	56.122,39	
<b>Totale Programma 07</b>	<b>Elezioni e consultazioni popolari - Anagrafe e stato civile</b>	<b>RS</b>	<b>20.923,99</b>	<b>PR</b>	<b>2.000,00</b>	<b>R</b>	<b>-18.923,99</b>		<b>EP</b>	<b>0,00</b>	
		<b>CP</b>	<b>310.400,00</b>	<b>PC</b>	<b>199.952,43</b>	<b>I</b>	<b>256.074,82</b>	<b>ECP</b>	<b>54.325,18</b>	<b>EC</b>	<b>56.122,39</b>
		<b>CS</b>	<b>337.612,96</b>	<b>TP</b>	<b>201.952,43</b>	<b>FPV</b>	<b>0,00</b>		<b>TR</b>	<b>56.122,39</b>	
<b>0108</b>	<b>Programma 08</b>	<b>Statistica e sistemi informativi</b>									



GESTIONE DELLE SPESE

MISSIONE, PROGRAMMA, TITOLO	DENOMINAZIONE	RESIDUI PASSIVI AL 01/01/2020 (RS)		PAGAMENTI IN C/RESIDUI (PR)		RIACCERTAMENTI RESIDUI (R) <sup>(1)</sup>		RESIDUI PASSIVI DA ESERCIZI PRECEDENTI (EP = RS-PR+R)			
		PREVISIONI DEFINITIVE DI COMPETENZA (CP)		PAGAMENTI IN C/COMPETENZA (PC)		IMPEGNI (I) <sup>(2)</sup>		ECONOMIE DI COMPETENZA (ECP = CP-I-FPV)		RESIDUI PASSIVI DA ESERCIZIO DI COMPETENZA (EC = I-PC)	
		PREVISIONI DEFINITIVE DI CASSA (CS)		TOTALE PAGAMENTI (TP = PR+PC)		FONDO PLURIENNALE VINCOLATO (FPV) <sup>(3)</sup>				TOTALE RESIDUI PASSIVI DA RIPORTARE (TR = EP+EC)	
Titolo 2 Spese in conto capitale		RS	0,00	PR	0,00	R	0,00	EP	0,00		
		CP	0,00	PC	0,00	I	0,00	ECP	0,00	EC	0,00
		CS	0,00	TP	0,00	FPV	0,00			TR	0,00
<b>Totale Programma 08</b>	<b>Statistica e sistemi informativi</b>	<b>RS</b>	<b>0,00</b>	<b>PR</b>	<b>0,00</b>	<b>R</b>	<b>0,00</b>	<b>EP</b>	<b>0,00</b>	<b>EC</b>	<b>0,00</b>
		<b>CP</b>	<b>0,00</b>	<b>PC</b>	<b>0,00</b>	<b>I</b>	<b>0,00</b>	<b>ECP</b>	<b>0,00</b>	<b>EC</b>	<b>0,00</b>
		<b>CS</b>	<b>0,00</b>	<b>TP</b>	<b>0,00</b>	<b>FPV</b>	<b>0,00</b>	<b>TR</b>		<b>TR</b>	<b>0,00</b>
<b>0110 Programma 10</b>	<b>Risorse umane</b>										
Titolo 1 Spese correnti		RS	75.048,90	PR	13.787,28	R	-56.682,84	EP			4.578,78
		CP	292.367,28	PC	245.105,12	I	245.735,62	ECP	46.631,66	EC	630,50
		CS	362.416,18	TP	258.892,40	FPV	0,00			TR	5.209,28
<b>Totale Programma 10</b>	<b>Risorse umane</b>	<b>RS</b>	<b>75.048,90</b>	<b>PR</b>	<b>13.787,28</b>	<b>R</b>	<b>-56.682,84</b>	<b>EP</b>		<b>EC</b>	<b>4.578,78</b>
		<b>CP</b>	<b>292.367,28</b>	<b>PC</b>	<b>245.105,12</b>	<b>I</b>	<b>245.735,62</b>	<b>ECP</b>	<b>46.631,66</b>	<b>EC</b>	<b>630,50</b>
		<b>CS</b>	<b>362.416,18</b>	<b>TP</b>	<b>258.892,40</b>	<b>FPV</b>	<b>0,00</b>	<b>TR</b>		<b>TR</b>	<b>5.209,28</b>
<b>0111 Programma 11</b>	<b>Altri servizi generali</b>										
Titolo 1 Spese correnti		RS	1.936.709,98	PR	55.422,22	R	-1.869.241,44	EP			12.046,32
		CP	1.498.392,73	PC	367.852,46	I	558.773,55	ECP	939.619,18	EC	190.921,09
		CS	3.856.850,38	TP	423.274,68	FPV	0,00			TR	202.967,41
Titolo 2 Spese in conto capitale		RS	0,00	PR	0,00	R	0,00	EP			0,00
		CP	0,00	PC	0,00	I	0,00	ECP	0,00	EC	0,00
		CS	0,00	TP	0,00	FPV	0,00			TR	0,00
<b>Totale Programma 11</b>	<b>Altri servizi generali</b>	<b>RS</b>	<b>1.936.709,98</b>	<b>PR</b>	<b>55.422,22</b>	<b>R</b>	<b>-1.869.241,44</b>	<b>EP</b>		<b>EC</b>	<b>12.046,32</b>
		<b>CP</b>	<b>1.498.392,73</b>	<b>PC</b>	<b>367.852,46</b>	<b>I</b>	<b>558.773,55</b>	<b>ECP</b>	<b>939.619,18</b>	<b>EC</b>	<b>190.921,09</b>
		<b>CS</b>	<b>3.856.850,38</b>	<b>TP</b>	<b>423.274,68</b>	<b>FPV</b>	<b>0,00</b>	<b>TR</b>		<b>TR</b>	<b>202.967,41</b>
<b>TOTALE MISSIONE 01</b>	<b>Servizi istituzionali, generali e di gestione</b>	<b>RS</b>	<b>4.212.658,80</b>	<b>PR</b>	<b>176.879,53</b>	<b>R</b>	<b>-3.978.594,78</b>	<b>EP</b>		<b>EC</b>	<b>57.184,49</b>
		<b>CP</b>	<b>4.138.861,56</b>	<b>PC</b>	<b>1.622.906,59</b>	<b>I</b>	<b>2.083.183,30</b>	<b>ECP</b>	<b>2.055.678,26</b>	<b>EC</b>	<b>460.276,71</b>
		<b>CS</b>	<b>8.591.892,89</b>	<b>TP</b>	<b>1.799.786,12</b>	<b>FPV</b>	<b>0,00</b>	<b>TR</b>		<b>TR</b>	<b>517.461,20</b>
<b>MISSIONE 03</b>	<b>Ordine pubblico e sicurezza</b>										
<b>0301 Programma 01</b>	<b>Polizia locale e amministrativa</b>										
Titolo 1 Spese correnti		RS	247.392,98	PR	25.507,38	R	-158.605,87	EP			63.279,73
		CP	625.042,26	PC	507.988,85	I	525.717,90	ECP	99.324,36	EC	17.729,05
		CS	820.824,11	TP	533.496,23	FPV	0,00			TR	81.008,78
Titolo 2 Spese in conto capitale		RS	0,00	PR	0,00	R	0,00	EP			0,00
		CP	0,00	PC	0,00	I	0,00	ECP	0,00	EC	0,00
		CS	0,00	TP	0,00	FPV	0,00			TR	0,00



GESTIONE DELLE SPESE

MISSIONE, PROGRAMMA, TITOLO	DENOMINAZIONE	RESIDUI PASSIVI AL 01/01/2020 (RS)		PAGAMENTI IN C/RESIDUI (PR)		RIACCERTAMENTI RESIDUI (R) <sup>(1)</sup>		RESIDUI PASSIVI DA ESERCIZI PRECEDENTI (EP = RS-PR+R)			
		PREVISIONI DEFINITIVE DI COMPETENZA (CP)		PAGAMENTI IN C/COMPETENZA (PC)		IMPEGNI (I) <sup>(2)</sup>		ECONOMIE DI COMPETENZA (ECP = CP-I-FPV)		RESIDUI PASSIVI DA ESERCIZIO DI COMPETENZA (EC = I-PC)	
		PREVISIONI DEFINITIVE DI CASSA (CS)		TOTALE PAGAMENTI (TP = PR+PC)		FONDO PLURIENNALE VINCOLATO (FPV) <sup>(3)</sup>				TOTALE RESIDUI PASSIVI DA RIPORTARE (TR = EP+EC)	
<b>Totale Programma 01</b>	<b>Polizia locale e amministrativa</b>	<b>RS</b>	<b>247.392,98</b>	<b>PR</b>	<b>25.507,38</b>	<b>R</b>	<b>-158.605,87</b>	<b>EP</b>	<b>63.279,73</b>		
		<b>CP</b>	<b>625.042,26</b>	<b>PC</b>	<b>507.988,85</b>	<b>I</b>	<b>525.717,90</b>	<b>ECP</b>	<b>99.324,36</b>		
		<b>CS</b>	<b>820.824,11</b>	<b>TP</b>	<b>533.496,23</b>	<b>FPV</b>	<b>0,00</b>	<b>TR</b>	<b>81.008,78</b>		
<b>TOTALE MISSIONE 03</b>	<b>Ordine pubblico e sicurezza</b>	<b>RS</b>	<b>247.392,98</b>	<b>PR</b>	<b>25.507,38</b>	<b>R</b>	<b>-158.605,87</b>	<b>EP</b>	<b>63.279,73</b>		
		<b>CP</b>	<b>625.042,26</b>	<b>PC</b>	<b>507.988,85</b>	<b>I</b>	<b>525.717,90</b>	<b>ECP</b>	<b>99.324,36</b>		
		<b>CS</b>	<b>820.824,11</b>	<b>TP</b>	<b>533.496,23</b>	<b>FPV</b>	<b>0,00</b>	<b>TR</b>	<b>81.008,78</b>		
<b>MISSIONE 04</b>	<b>Istruzione e diritto allo studio</b>										
<b>0401 Programma 01</b>	<b>Istruzione prescolastica</b>										
	Titolo 1 Spese correnti	RS	95.825,73	PR	698,12	R	-95.127,61	EP	0,00		
		CP	59.000,00	PC	28.627,67	I	37.780,55	ECP	21.219,45		
		CS	154.825,73	TP	29.325,79	FPV	0,00	TR	9.152,88		
	Titolo 2 Spese in conto capitale	RS	10.500,46	PR	0,00	R	-10.500,46	EP	0,00		
		CP	1.236.290,24	PC	0,00	I	86.290,24	ECP	1.150.000,00		
		CS	86.290,24	TP	0,00	FPV	0,00	TR	86.290,24		
<b>Totale Programma 01</b>	<b>Istruzione prescolastica</b>	<b>RS</b>	<b>106.326,19</b>	<b>PR</b>	<b>698,12</b>	<b>R</b>	<b>-105.628,07</b>	<b>EP</b>	<b>0,00</b>		
		<b>CP</b>	<b>1.295.290,24</b>	<b>PC</b>	<b>28.627,67</b>	<b>I</b>	<b>124.070,79</b>	<b>ECP</b>	<b>1.171.219,45</b>		
		<b>CS</b>	<b>241.115,97</b>	<b>TP</b>	<b>29.325,79</b>	<b>FPV</b>	<b>0,00</b>	<b>TR</b>	<b>95.443,12</b>		
<b>0402 Programma 02</b>	<b>Altri ordini di istruzione non universitaria</b>										
	Titolo 1 Spese correnti	RS	66.261,25	PR	20.061,85	R	-46.199,40	EP	0,00		
		CP	229.471,42	PC	182.567,78	I	189.179,02	ECP	40.292,40		
		CS	295.732,67	TP	202.629,63	FPV	0,00	TR	6.611,24		
	Titolo 2 Spese in conto capitale	RS	1.989.383,17	PR	255.982,35	R	-1.503.451,25	EP	229.949,57		
		CP	1.388.000,00	PC	21.374,96	I	1.096.000,00	ECP	292.000,00		
		CS	3.189.570,41	TP	277.357,31	FPV	0,00	TR	1.304.574,61		
<b>Totale Programma 02</b>	<b>Altri ordini di istruzione non universitaria</b>	<b>RS</b>	<b>2.055.644,42</b>	<b>PR</b>	<b>276.044,20</b>	<b>R</b>	<b>-1.549.650,65</b>	<b>EP</b>	<b>229.949,57</b>		
		<b>CP</b>	<b>1.617.471,42</b>	<b>PC</b>	<b>203.942,74</b>	<b>I</b>	<b>1.285.179,02</b>	<b>ECP</b>	<b>332.292,40</b>		
		<b>CS</b>	<b>3.485.303,08</b>	<b>TP</b>	<b>479.986,94</b>	<b>FPV</b>	<b>0,00</b>	<b>TR</b>	<b>1.311.185,85</b>		
<b>0406 Programma 06</b>	<b>Servizi ausiliari all'istruzione</b>										
	Titolo 1 Spese correnti	RS	320.036,46	PR	15.533,51	R	-225.178,70	EP	79.324,25		
		CP	275.000,00	PC	33.931,24	I	106.022,30	ECP	168.977,70		
		CS	595.036,46	TP	49.464,75	FPV	0,00	TR	151.415,31		
	Titolo 2 Spese in conto capitale	RS	0,00	PR	0,00	R	0,00	EP	0,00		
		CP	0,00	PC	0,00	I	0,00	ECP	0,00		
		CS	0,00	TP	0,00	FPV	0,00	TR	0,00		





GESTIONE DELLE SPESE

MISSIONE, PROGRAMMA, TITOLO	DENOMINAZIONE	RESIDUI PASSIVI AL 01/01/2020 (RS)		PAGAMENTI IN C/RESIDUI (PR)		RIACCERTAMENTI RESIDUI (R) <sup>(1)</sup>		RESIDUI PASSIVI DA ESERCIZI PRECEDENTI (EP = RS-PR+R)			
		PREVISIONI DEFINITIVE DI COMPETENZA (CP)		PAGAMENTI IN C/COMPETENZA (PC)		IMPEGNI (I) <sup>(2)</sup>		ECONOMIE DI COMPETENZA (ECP = CP-I-FPV)		RESIDUI PASSIVI DA ESERCIZIO DI COMPETENZA (EC = I-PC)	
		PREVISIONI DEFINITIVE DI CASSA (CS)		TOTALE PAGAMENTI (TP = PR+PC)		FONDO PLURIENNALE VINCOLATO (FPV) <sup>(3)</sup>				TOTALE RESIDUI PASSIVI DA RIPORTARE (TR = EP+EC)	
Titolo 1 Spese correnti	RS	7.282,44	PR	1.666,70	R	-5.615,74		EP	0,00		
	CP	64.721,70	PC	40.384,58	I	50.199,38	ECP	14.522,32	EC	9.814,80	
	CS	71.904,14	TP	42.051,28	FPV	0,00		TR	9.814,80		
Titolo 2 Spese in conto capitale	RS	200.091,48	PR	0,00	R	-200.091,48		EP	0,00		
	CP	773.741,35	PC	0,00	I	73.741,35	ECP	700.000,00	EC	73.741,35	
	CS	190.235,00	TP	0,00	FPV	0,00		TR	73.741,35		
<b>Totale Programma 01</b>	<b>Sport e tempo libero</b>	<b>RS</b>	<b>207.373,92</b>	<b>PR</b>	<b>1.666,70</b>	<b>R</b>	<b>-205.707,22</b>	<b>EP</b>	<b>0,00</b>		
		<b>CP</b>	<b>838.463,05</b>	<b>PC</b>	<b>40.384,58</b>	<b>I</b>	<b>123.940,73</b>	<b>ECP</b>	<b>714.522,32</b>	<b>EC</b>	<b>83.556,15</b>
		<b>CS</b>	<b>262.139,14</b>	<b>TP</b>	<b>42.051,28</b>	<b>FPV</b>	<b>0,00</b>	<b>TR</b>	<b>83.556,15</b>		
<b>0602 Programma 02</b>	<b>Giovani</b>										
Titolo 1 Spese correnti	RS	8.000,00	PR	0,00	R	-8.000,00		EP	0,00		
	CP	0,00	PC	0,00	I	0,00	ECP	0,00	EC	0,00	
	CS	8.000,00	TP	0,00	FPV	0,00		TR	0,00		
<b>Totale Programma 02</b>	<b>Giovani</b>	<b>RS</b>	<b>8.000,00</b>	<b>PR</b>	<b>0,00</b>	<b>R</b>	<b>-8.000,00</b>	<b>EP</b>	<b>0,00</b>		
		<b>CP</b>	<b>0,00</b>	<b>PC</b>	<b>0,00</b>	<b>I</b>	<b>0,00</b>	<b>ECP</b>	<b>0,00</b>	<b>EC</b>	<b>0,00</b>
		<b>CS</b>	<b>8.000,00</b>	<b>TP</b>	<b>0,00</b>	<b>FPV</b>	<b>0,00</b>	<b>TR</b>	<b>0,00</b>		
<b>TOTALE MISSIONE 06</b>	<b>Politiche giovanili, sport e tempo libero</b>	<b>RS</b>	<b>215.373,92</b>	<b>PR</b>	<b>1.666,70</b>	<b>R</b>	<b>-213.707,22</b>	<b>EP</b>	<b>0,00</b>		
		<b>CP</b>	<b>838.463,05</b>	<b>PC</b>	<b>40.384,58</b>	<b>I</b>	<b>123.940,73</b>	<b>ECP</b>	<b>714.522,32</b>	<b>EC</b>	<b>83.556,15</b>
		<b>CS</b>	<b>270.139,14</b>	<b>TP</b>	<b>42.051,28</b>	<b>FPV</b>	<b>0,00</b>	<b>TR</b>	<b>83.556,15</b>		
<b>MISSIONE 08</b>	<b>Assetto del territorio ed edilizia abitativa</b>										
<b>0801 Programma 01</b>	<b>Urbanistica e assetto del territorio</b>										
Titolo 1 Spese correnti	RS	0,00	PR	0,00	R	0,00		EP	0,00		
	CP	0,00	PC	0,00	I	0,00	ECP	0,00	EC	0,00	
	CS	0,00	TP	0,00	FPV	0,00		TR	0,00		
Titolo 2 Spese in conto capitale	RS	0,00	PR	0,00	R	0,00		EP	0,00		
	CP	87.631,41	PC	0,00	I	87.631,41	ECP	0,00	EC	87.631,41	
	CS	87.631,41	TP	0,00	FPV	0,00		TR	87.631,41		
<b>Totale Programma 01</b>	<b>Urbanistica e assetto del territorio</b>	<b>RS</b>	<b>0,00</b>	<b>PR</b>	<b>0,00</b>	<b>R</b>	<b>0,00</b>	<b>EP</b>	<b>0,00</b>		
		<b>CP</b>	<b>87.631,41</b>	<b>PC</b>	<b>0,00</b>	<b>I</b>	<b>87.631,41</b>	<b>ECP</b>	<b>0,00</b>	<b>EC</b>	<b>87.631,41</b>
		<b>CS</b>	<b>87.631,41</b>	<b>TP</b>	<b>0,00</b>	<b>FPV</b>	<b>0,00</b>	<b>TR</b>	<b>87.631,41</b>		
<b>0802 Programma 02</b>	<b>Edilizia residenziale pubblica e locale e piani di edilizia economico-popolare</b>										
Titolo 2 Spese in conto capitale	RS	3.602.144,51	PR	927.079,87	R	-2.630.715,16		EP	44.349,48		
	CP	1.872.740,84	PC	0,00	I	1.872.740,84	ECP	0,00	EC	1.872.740,84	
	CS	3.984.646,06	TP	927.079,87	FPV	0,00		TR	1.917.090,32		





GESTIONE DELLE SPESE

MISSIONE, PROGRAMMA, TITOLO	DENOMINAZIONE	RESIDUI PASSIVI AL 01/01/2020 (RS)		PAGAMENTI IN C/RESIDUI (PR)		RIACCERTAMENTI RESIDUI (R) <sup>(1)</sup>		RESIDUI PASSIVI DA ESERCIZI PRECEDENTI (EP = RS-PR+R)			
		PREVISIONI DEFINITIVE DI COMPETENZA (CP)		PAGAMENTI IN C/COMPETENZA (PC)		IMPEGNI (I) <sup>(2)</sup>		ECONOMIE DI COMPETENZA (ECP = CP-I-FPV)		RESIDUI PASSIVI DA ESERCIZIO DI COMPETENZA (EC = I-PC)	
		PREVISIONI DEFINITIVE DI CASSA (CS)		TOTALE PAGAMENTI (TP = PR+PC)		FONDO PLURIENNALE VINCOLATO (FPV) <sup>(3)</sup>				TOTALE RESIDUI PASSIVI DA RIPORTARE (TR = EP+EC)	
Titolo 1 Spese correnti	RS	1.352.604,57	PR	0,00	R	-1.352.604,57		EP	0,00		
	CP	0,00	PC	0,00	I	0,00	ECP	0,00	EC	0,00	
	CS	1.352.604,57	TP	0,00	FPV	0,00		TR	0,00		
Titolo 2 Spese in conto capitale	RS	0,00	PR	0,00	R	0,00		EP	0,00		
	CP	100.000,00	PC	0,00	I	100.000,00	ECP	0,00	EC	100.000,00	
	CS	100.000,00	TP	0,00	FPV	0,00		TR	100.000,00		
<b>Totale Programma 04</b>	<b>Servizio idrico integrato</b>	<b>RS 1.352.604,57</b>	<b>PR 0,00</b>	<b>R -1.352.604,57</b>	<b>EP 0,00</b>	<b>CP 100.000,00</b>	<b>PC 0,00</b>	<b>I 100.000,00</b>	<b>ECP 0,00</b>	<b>EC 100.000,00</b>	
		<b>CS 1.452.604,57</b>	<b>TP 0,00</b>	<b>FPV 0,00</b>	<b>TR 100.000,00</b>						
<b>0905 Programma 05 Aree protette, parchi naturali, protezione naturalistica e forestazione</b>											
Titolo 1 Spese correnti	RS	266.376,54	PR	23.913,76	R	-242.462,78		EP	0,00		
	CP	195.542,00	PC	145.795,81	I	163.761,66	ECP	31.780,34	EC	17.965,85	
	CS	461.918,54	TP	169.709,57	FPV	0,00		TR	17.965,85		
Titolo 2 Spese in conto capitale	RS	0,00	PR	0,00	R	0,00		EP	0,00		
	CP	0,00	PC	0,00	I	0,00	ECP	0,00	EC	0,00	
	CS	0,00	TP	0,00	FPV	0,00		TR	0,00		
<b>Totale Programma 05</b>	<b>Aree protette, parchi naturali, protezione naturalistica e forestazione</b>	<b>RS 266.376,54</b>	<b>PR 23.913,76</b>	<b>R -242.462,78</b>	<b>EP 0,00</b>	<b>CP 195.542,00</b>	<b>PC 145.795,81</b>	<b>I 163.761,66</b>	<b>ECP 31.780,34</b>	<b>EC 17.965,85</b>	
		<b>CS 461.918,54</b>	<b>TP 169.709,57</b>	<b>FPV 0,00</b>	<b>TR 17.965,85</b>						
<b>TOTALE MISSIONE 09</b>	<b>Sviluppo sostenibile e tutela del territorio e dell'ambiente</b>	<b>RS 3.478.492,31</b>	<b>PR 285.712,15</b>	<b>R -3.140.826,25</b>	<b>EP 51.953,91</b>	<b>CP 3.062.613,97</b>	<b>PC 2.232.492,33</b>	<b>I 3.030.781,19</b>	<b>ECP 31.832,78</b>	<b>EC 798.288,86</b>	
		<b>CS 6.541.106,28</b>	<b>TP 2.518.204,48</b>	<b>FPV 0,00</b>	<b>TR 850.242,77</b>						
<b>MISSIONE 10 Trasporti e diritto alla mobilita'</b>											
<b>1002 Programma 02 Trasporto pubblico</b>											
Titolo 1 Spese correnti	RS	5,92	PR	0,00	R	-5,92		EP	0,00		
	CP	400,00	PC	0,00	I	0,00	ECP	400,00	EC	0,00	
	CS	405,92	TP	0,00	FPV	0,00		TR	0,00		
<b>Totale Programma 02</b>	<b>Trasporto pubblico</b>	<b>RS 5,92</b>	<b>PR 0,00</b>	<b>R -5,92</b>	<b>EP 0,00</b>	<b>CP 400,00</b>	<b>PC 0,00</b>	<b>I 0,00</b>	<b>ECP 400,00</b>	<b>EC 0,00</b>	
		<b>CS 405,92</b>	<b>TP 0,00</b>	<b>FPV 0,00</b>	<b>TR 0,00</b>						
<b>1005 Programma 05 Viabilita' e infrastrutture stradali</b>											
Titolo 1 Spese correnti	RS	143.571,18	PR	112.261,95	R	-31.309,23		EP	0,00		
	CP	432.585,06	PC	351.756,23	I	377.949,05	ECP	54.636,01	EC	26.192,82	
	CS	576.156,24	TP	464.018,18	FPV	0,00		TR	26.192,82		



## GESTIONE DELLE SPESE

MISSIONE, PROGRAMMA, TITOLO	DENOMINAZIONE	RESIDUI PASSIVI AL 01/01/2020 (RS)		PAGAMENTI IN C/RESIDUI (PR)		RIACCERTAMENTI RESIDUI (R) <sup>(1)</sup>				RESIDUI PASSIVI DA ESERCIZI PRECEDENTI (EP = RS-PR+R)	
		PREVISIONI DEFINITIVE DI COMPETENZA (CP)		PAGAMENTI IN C/COMPETENZA (PC)		IMPEGNI (I) <sup>(2)</sup>		ECONOMIE DI COMPETENZA (ECP = CP-I-FPV)		RESIDUI PASSIVI DA ESERCIZIO DI COMPETENZA (EC = I-PC)	
		PREVISIONI DEFINITIVE DI CASSA (CS)		TOTALE PAGAMENTI (TP = PR+PC)		FONDO PLURIENNALE VINCOLATO (FPV) <sup>(3)</sup>				TOTALE RESIDUI PASSIVI DA RIPORTARE (TR = EP+EC)	
	Titolo 2 Spese in conto capitale	RS	315.522,15	PR	91.017,58	R	-224.504,57			EP	0,00
		CP	1.080.260,17	PC	0,00	I	125.000,00	ECP	955.260,17	EC	125.000,00
		CS	653.065,32	TP	91.017,58	FPV	0,00			TR	125.000,00
<b>Totale Programma 05</b>	<b>Viabilita' e infrastrutture stradali</b>	<b>RS</b>	<b>459.093,33</b>	<b>PR</b>	<b>203.279,53</b>	<b>R</b>	<b>-255.813,80</b>			<b>EP</b>	<b>0,00</b>
		<b>CP</b>	<b>1.512.845,23</b>	<b>PC</b>	<b>351.756,23</b>	<b>I</b>	<b>502.949,05</b>	<b>ECP</b>	<b>1.009.896,18</b>	<b>EC</b>	<b>151.192,82</b>
		<b>CS</b>	<b>1.229.221,56</b>	<b>TP</b>	<b>555.035,76</b>	<b>FPV</b>	<b>0,00</b>			<b>TR</b>	<b>151.192,82</b>
<b>TOTALE MISSIONE 10</b>	<b>Trasporti e diritto alla mobilita'</b>	<b>RS</b>	<b>459.099,25</b>	<b>PR</b>	<b>203.279,53</b>	<b>R</b>	<b>-255.819,72</b>			<b>EP</b>	<b>0,00</b>
		<b>CP</b>	<b>1.513.245,23</b>	<b>PC</b>	<b>351.756,23</b>	<b>I</b>	<b>502.949,05</b>	<b>ECP</b>	<b>1.010.296,18</b>	<b>EC</b>	<b>151.192,82</b>
		<b>CS</b>	<b>1.229.627,48</b>	<b>TP</b>	<b>555.035,76</b>	<b>FPV</b>	<b>0,00</b>			<b>TR</b>	<b>151.192,82</b>
<b>MISSIONE 11</b>	<b>Soccorso civile</b>										
<b>1101 Programma 01</b>	<b>Sistema di protezione civile</b>										
	Titolo 1 Spese correnti	RS	2.470,74	PR	65,00	R	-2.405,74			EP	0,00
		CP	30.533,12	PC	19.234,52	I	19.560,72	ECP	10.972,40	EC	326,20
		CS	51.263,92	TP	19.299,52	FPV	0,00			TR	326,20
<b>Totale Programma 01</b>	<b>Sistema di protezione civile</b>	<b>RS</b>	<b>2.470,74</b>	<b>PR</b>	<b>65,00</b>	<b>R</b>	<b>-2.405,74</b>			<b>EP</b>	<b>0,00</b>
		<b>CP</b>	<b>30.533,12</b>	<b>PC</b>	<b>19.234,52</b>	<b>I</b>	<b>19.560,72</b>	<b>ECP</b>	<b>10.972,40</b>	<b>EC</b>	<b>326,20</b>
		<b>CS</b>	<b>51.263,92</b>	<b>TP</b>	<b>19.299,52</b>	<b>FPV</b>	<b>0,00</b>			<b>TR</b>	<b>326,20</b>
<b>TOTALE MISSIONE 11</b>	<b>Soccorso civile</b>	<b>RS</b>	<b>2.470,74</b>	<b>PR</b>	<b>65,00</b>	<b>R</b>	<b>-2.405,74</b>			<b>EP</b>	<b>0,00</b>
		<b>CP</b>	<b>30.533,12</b>	<b>PC</b>	<b>19.234,52</b>	<b>I</b>	<b>19.560,72</b>	<b>ECP</b>	<b>10.972,40</b>	<b>EC</b>	<b>326,20</b>
		<b>CS</b>	<b>51.263,92</b>	<b>TP</b>	<b>19.299,52</b>	<b>FPV</b>	<b>0,00</b>			<b>TR</b>	<b>326,20</b>
<b>MISSIONE 12</b>	<b>Diritti sociali, politiche sociali e famiglia</b>										
<b>1201 Programma 01</b>	<b>Interventi per l'infanzia e i minori e per asili nido</b>										
	Titolo 1 Spese correnti	RS	158.735,45	PR	21.517,65	R	-137.217,80			EP	0,00
		CP	169.076,45	PC	54.575,85	I	167.211,25	ECP	1.865,20	EC	112.635,40
		CS	262.661,95	TP	76.093,50	FPV	0,00			TR	112.635,40
<b>Totale Programma 01</b>	<b>Interventi per l'infanzia e i minori e per asili nido</b>	<b>RS</b>	<b>158.735,45</b>	<b>PR</b>	<b>21.517,65</b>	<b>R</b>	<b>-137.217,80</b>			<b>EP</b>	<b>0,00</b>
		<b>CP</b>	<b>169.076,45</b>	<b>PC</b>	<b>54.575,85</b>	<b>I</b>	<b>167.211,25</b>	<b>ECP</b>	<b>1.865,20</b>	<b>EC</b>	<b>112.635,40</b>
		<b>CS</b>	<b>262.661,95</b>	<b>TP</b>	<b>76.093,50</b>	<b>FPV</b>	<b>0,00</b>			<b>TR</b>	<b>112.635,40</b>
<b>1202 Programma 02</b>	<b>Interventi per la disabilita'</b>										
	Titolo 1 Spese correnti	RS	40.504,54	PR	27.950,00	R	-12.304,54			EP	250,00
		CP	105.000,00	PC	0,00	I	80.000,00	ECP	25.000,00	EC	80.000,00
		CS	152.504,54	TP	27.950,00	FPV	0,00			TR	80.250,00



GESTIONE DELLE SPESE

MISSIONE, PROGRAMMA, TITOLO	DENOMINAZIONE	RESIDUI PASSIVI AL 01/01/2020 (RS)		PAGAMENTI IN C/RESIDUI (PR)		RIACCERTAMENTI RESIDUI (R) <sup>(1)</sup>		RESIDUI PASSIVI DA ESERCIZI PRECEDENTI (EP = RS-PR+R)			
		PREVISIONI DEFINITIVE DI COMPETENZA (CP)		PAGAMENTI IN C/COMPETENZA (PC)		IMPEGNI (I) <sup>(2)</sup>		ECONOMIE DI COMPETENZA (ECP = CP-I-FPV)		RESIDUI PASSIVI DA ESERCIZIO DI COMPETENZA (EC = I-PC)	
		PREVISIONI DEFINITIVE DI CASSA (CS)		TOTALE PAGAMENTI (TP = PR+PC)		FONDO PLURIENNALE VINCOLATO (FPV) <sup>(3)</sup>				TOTALE RESIDUI PASSIVI DA RIPORTARE (TR = EP+EC)	
Titolo 2 Spese in conto capitale		RS	0,00	PR	0,00	R	0,00	EP	0,00		
		CP	0,00	PC	0,00	I	0,00	ECP	0,00	EC	0,00
		CS	0,00	TP	0,00	FPV	0,00			TR	0,00
<b>Totale Programma 02</b>	<b>Interventi per la disabilita'</b>	<b>RS</b>	<b>40.504,54</b>	<b>PR</b>	<b>27.950,00</b>	<b>R</b>	<b>-12.304,54</b>	<b>EP</b>		<b>250,00</b>	
		<b>CP</b>	<b>105.000,00</b>	<b>PC</b>	<b>0,00</b>	<b>I</b>	<b>80.000,00</b>	<b>ECP</b>	<b>25.000,00</b>	<b>EC</b>	<b>80.000,00</b>
		<b>CS</b>	<b>152.504,54</b>	<b>TP</b>	<b>27.950,00</b>	<b>FPV</b>	<b>0,00</b>	<b>TR</b>		<b>80.250,00</b>	
<b>1203</b>	<b>Programma 03</b>	<b>Interventi per gli anziani</b>									
Titolo 1 Spese correnti		RS	9.388,99	PR	4.131,28	R	-5.257,71	EP			0,00
		CP	29.667,00	PC	5.143,36	I	17.667,00	ECP	12.000,00	EC	12.523,64
		CS	39.758,94	TP	9.274,64	FPV	0,00			TR	12.523,64
Titolo 2 Spese in conto capitale		RS	5.291.872,84	PR	1.492.167,62	R	-3.061.156,42	EP			738.548,80
		CP	0,00	PC	0,00	I	0,00	ECP	0,00	EC	0,00
		CS	5.291.872,84	TP	1.492.167,62	FPV	0,00			TR	738.548,80
<b>Totale Programma 03</b>	<b>Interventi per gli anziani</b>	<b>RS</b>	<b>5.301.261,83</b>	<b>PR</b>	<b>1.496.298,90</b>	<b>R</b>	<b>-3.066.414,13</b>	<b>EP</b>		<b>738.548,80</b>	
		<b>CP</b>	<b>29.667,00</b>	<b>PC</b>	<b>5.143,36</b>	<b>I</b>	<b>17.667,00</b>	<b>ECP</b>	<b>12.000,00</b>	<b>EC</b>	<b>12.523,64</b>
		<b>CS</b>	<b>5.331.631,78</b>	<b>TP</b>	<b>1.501.442,26</b>	<b>FPV</b>	<b>0,00</b>	<b>TR</b>		<b>751.072,44</b>	
<b>1204</b>	<b>Programma 04</b>	<b>Interventi per soggetti a rischio di esclusione sociale</b>									
Titolo 1 Spese correnti		RS	6.852,26	PR	219,60	R	-6.632,66	EP			0,00
		CP	67.395,20	PC	12.315,00	I	56.995,20	ECP	10.400,00	EC	44.680,20
		CS	75.723,65	TP	12.534,60	FPV	0,00			TR	44.680,20
Titolo 2 Spese in conto capitale		RS	0,00	PR	0,00	R	0,00	EP			0,00
		CP	0,00	PC	0,00	I	0,00	ECP	0,00	EC	0,00
		CS	0,00	TP	0,00	FPV	0,00			TR	0,00
<b>Totale Programma 04</b>	<b>Interventi per soggetti a rischio di esclusione sociale</b>	<b>RS</b>	<b>6.852,26</b>	<b>PR</b>	<b>219,60</b>	<b>R</b>	<b>-6.632,66</b>	<b>EP</b>		<b>0,00</b>	
		<b>CP</b>	<b>67.395,20</b>	<b>PC</b>	<b>12.315,00</b>	<b>I</b>	<b>56.995,20</b>	<b>ECP</b>	<b>10.400,00</b>	<b>EC</b>	<b>44.680,20</b>
		<b>CS</b>	<b>75.723,65</b>	<b>TP</b>	<b>12.534,60</b>	<b>FPV</b>	<b>0,00</b>	<b>TR</b>		<b>44.680,20</b>	
<b>1205</b>	<b>Programma 05</b>	<b>Interventi per le famiglie</b>									
Titolo 1 Spese correnti		RS	349.466,69	PR	800,00	R	-348.666,69	EP			0,00
		CP	999.959,12	PC	388.537,33	I	994.794,87	ECP	5.164,25	EC	606.257,54
		CS	1.356.281,37	TP	389.337,33	FPV	0,00			TR	606.257,54
<b>Totale Programma 05</b>	<b>Interventi per le famiglie</b>	<b>RS</b>	<b>349.466,69</b>	<b>PR</b>	<b>800,00</b>	<b>R</b>	<b>-348.666,69</b>	<b>EP</b>		<b>0,00</b>	
		<b>CP</b>	<b>999.959,12</b>	<b>PC</b>	<b>388.537,33</b>	<b>I</b>	<b>994.794,87</b>	<b>ECP</b>	<b>5.164,25</b>	<b>EC</b>	<b>606.257,54</b>
		<b>CS</b>	<b>1.356.281,37</b>	<b>TP</b>	<b>389.337,33</b>	<b>FPV</b>	<b>0,00</b>	<b>TR</b>		<b>606.257,54</b>	
<b>1206</b>	<b>Programma 06</b>	<b>Interventi per il diritto alla casa</b>									





GESTIONE DELLE SPESE

MISSIONE, PROGRAMMA, TITOLO	DENOMINAZIONE	RESIDUI PASSIVI AL 01/01/2020 (RS)		PAGAMENTI IN C/RESIDUI (PR)		RIACCERTAMENTI RESIDUI (R) <sup>(1)</sup>				RESIDUI PASSIVI DA ESERCIZI PRECEDENTI (EP = RS-PR+R)	
		PREVISIONI DEFINITIVE DI COMPETENZA (CP)		PAGAMENTI IN C/COMPETENZA (PC)		IMPEGNI (I) <sup>(2)</sup>		ECONOMIE DI COMPETENZA (ECP = CP-I-FPV)		RESIDUI PASSIVI DA ESERCIZIO DI COMPETENZA (EC = I-PC)	
		PREVISIONI DEFINITIVE DI CASSA (CS)		TOTALE PAGAMENTI (TP = PR+PC)		FONDO PLURIENNALE VINCOLATO (FPV) <sup>(3)</sup>				TOTALE RESIDUI PASSIVI DA RIPORTARE (TR = EP+EC)	
Titolo 1 Spese correnti	RS	20.539,16	PR	0,00	R	-20.539,16			EP	0,00	
	CP	106.328,21	PC	102.881,02	I	104.763,17	ECP	1.565,04	EC	1.882,15	
	CS	126.867,37	TP	102.881,02	FPV	0,00			TR	1.882,15	
Titolo 2 Spese in conto capitale	RS	0,00	PR	0,00	R	0,00			EP	0,00	
	CP	0,00	PC	0,00	I	0,00	ECP	0,00	EC	0,00	
	CS	0,00	TP	0,00	FPV	0,00			TR	0,00	
<b>Totale Programma 02</b>	<b>Commercio - reti distributive - tutela dei consumatori</b>	<b>RS</b>	<b>20.539,16</b>	<b>PR</b>	<b>0,00</b>	<b>R</b>	<b>-20.539,16</b>		<b>EP</b>	<b>0,00</b>	
		<b>CP</b>	<b>106.328,21</b>	<b>PC</b>	<b>102.881,02</b>	<b>I</b>	<b>104.763,17</b>	<b>ECP</b>	<b>1.565,04</b>	<b>EC</b>	<b>1.882,15</b>
		<b>CS</b>	<b>126.867,37</b>	<b>TP</b>	<b>102.881,02</b>	<b>FPV</b>	<b>0,00</b>		<b>TR</b>	<b>1.882,15</b>	
<b>TOTALE MISSIONE 14</b>	<b>Sviluppo economico e competitivita'</b>	<b>RS</b>	<b>20.539,16</b>	<b>PR</b>	<b>0,00</b>	<b>R</b>	<b>-20.539,16</b>		<b>EP</b>	<b>0,00</b>	
		<b>CP</b>	<b>106.328,21</b>	<b>PC</b>	<b>102.881,02</b>	<b>I</b>	<b>104.763,17</b>	<b>ECP</b>	<b>1.565,04</b>	<b>EC</b>	<b>1.882,15</b>
		<b>CS</b>	<b>126.867,37</b>	<b>TP</b>	<b>102.881,02</b>	<b>FPV</b>	<b>0,00</b>		<b>TR</b>	<b>1.882,15</b>	
<b>MISSIONE 17</b>	<b>Energia e diversificazione delle fonti energetiche</b>										
<b>1701 Programma 01</b>	<b>Fonti energetiche</b>										
Titolo 2 Spese in conto capitale	RS	0,00	PR	0,00	R	0,00			EP	0,00	
	CP	0,00	PC	0,00	I	0,00	ECP	0,00	EC	0,00	
	CS	0,00	TP	0,00	FPV	0,00			TR	0,00	
<b>Totale Programma 01</b>	<b>Fonti energetiche</b>	<b>RS</b>	<b>0,00</b>	<b>PR</b>	<b>0,00</b>	<b>R</b>	<b>0,00</b>		<b>EP</b>	<b>0,00</b>	
		<b>CP</b>	<b>0,00</b>	<b>PC</b>	<b>0,00</b>	<b>I</b>	<b>0,00</b>	<b>ECP</b>	<b>0,00</b>	<b>EC</b>	<b>0,00</b>
		<b>CS</b>	<b>0,00</b>	<b>TP</b>	<b>0,00</b>	<b>FPV</b>	<b>0,00</b>		<b>TR</b>	<b>0,00</b>	
<b>TOTALE MISSIONE 17</b>	<b>Energia e diversificazione delle fonti energetiche</b>	<b>RS</b>	<b>0,00</b>	<b>PR</b>	<b>0,00</b>	<b>R</b>	<b>0,00</b>		<b>EP</b>	<b>0,00</b>	
		<b>CP</b>	<b>0,00</b>	<b>PC</b>	<b>0,00</b>	<b>I</b>	<b>0,00</b>	<b>ECP</b>	<b>0,00</b>	<b>EC</b>	<b>0,00</b>
		<b>CS</b>	<b>0,00</b>	<b>TP</b>	<b>0,00</b>	<b>FPV</b>	<b>0,00</b>		<b>TR</b>	<b>0,00</b>	
<b>MISSIONE 20</b>	<b>Fondi e accantonamenti</b>										
<b>2001 Programma 01</b>	<b>Fondo di riserva</b>										
Titolo 1 Spese correnti	RS	0,00	PR	0,00	R	0,00			EP	0,00	
	CP	77.757,05	PC	0,00	I	0,00	ECP	77.757,05	EC	0,00	
	CS	77.757,05	TP	0,00	FPV	0,00			TR	0,00	
<b>Totale Programma 01</b>	<b>Fondo di riserva</b>	<b>RS</b>	<b>0,00</b>	<b>PR</b>	<b>0,00</b>	<b>R</b>	<b>0,00</b>		<b>EP</b>	<b>0,00</b>	
		<b>CP</b>	<b>77.757,05</b>	<b>PC</b>	<b>0,00</b>	<b>I</b>	<b>0,00</b>	<b>ECP</b>	<b>77.757,05</b>	<b>EC</b>	<b>0,00</b>
		<b>CS</b>	<b>77.757,05</b>	<b>TP</b>	<b>0,00</b>	<b>FPV</b>	<b>0,00</b>		<b>TR</b>	<b>0,00</b>	
<b>2002 Programma 02</b>	<b>Fondo crediti di dubbia esigibilità</b>										



GESTIONE DELLE SPESE

MISSIONE, PROGRAMMA, TITOLO	DENOMINAZIONE	RESIDUI PASSIVI AL 01/01/2020 (RS)		PAGAMENTI IN C/RESIDUI (PR)		RIACCERTAMENTI RESIDUI (R) <sup>(1)</sup>		RESIDUI PASSIVI DA ESERCIZI PRECEDENTI (EP = RS-PR+R)			
		PREVISIONI DEFINITIVE DI COMPETENZA (CP)		PAGAMENTI IN C/COMPETENZA (PC)		IMPEGNI (I) <sup>(2)</sup>		ECONOMIE DI COMPETENZA (ECP = CP-I-FPV)		RESIDUI PASSIVI DA ESERCIZIO DI COMPETENZA (EC = I-PC)	
		PREVISIONI DEFINITIVE DI CASSA (CS)		TOTALE PAGAMENTI (TP = PR+PC)		FONDO PLURIENNALE VINCOLATO (FPV) <sup>(3)</sup>				TOTALE RESIDUI PASSIVI DA RIPORTARE (TR = EP+EC)	
Titolo 1 Spese correnti		RS	0,00	PR	0,00	R	0,00		EP	0,00	
		CP	2.353.687,68	PC	0,00	I	0,00	ECP	2.353.687,68	EC	0,00
		CS	0,00	TP	0,00	FPV	0,00		TR	0,00	
<b>Totale Programma 02</b>	<b>Fondo crediti di dubbia esigibilità</b>	<b>RS</b>	<b>0,00</b>	<b>PR</b>	<b>0,00</b>	<b>R</b>	<b>0,00</b>		<b>EP</b>	<b>0,00</b>	
		<b>CP</b>	<b>2.353.687,68</b>	<b>PC</b>	<b>0,00</b>	<b>I</b>	<b>0,00</b>	<b>ECP</b>	<b>2.353.687,68</b>	<b>EC</b>	<b>0,00</b>
		<b>CS</b>	<b>0,00</b>	<b>TP</b>	<b>0,00</b>	<b>FPV</b>	<b>0,00</b>		<b>TR</b>	<b>0,00</b>	
<b>2003 Programma 03 Altri fondi</b>											
Titolo 1 Spese correnti		RS	0,00	PR	0,00	R	0,00		EP	0,00	
		CP	931.100,00	PC	0,00	I	0,00	ECP	931.100,00	EC	0,00
		CS	931.100,00	TP	0,00	FPV	0,00		TR	0,00	
Titolo 4 Rimborso Prestiti		RS	0,00	PR	0,00	R	0,00		EP	0,00	
		CP	0,00	PC	0,00	I	0,00	ECP	0,00	EC	0,00
		CS	0,00	TP	0,00	FPV	0,00		TR	0,00	
<b>Totale Programma 03</b>	<b>Altri fondi</b>	<b>RS</b>	<b>0,00</b>	<b>PR</b>	<b>0,00</b>	<b>R</b>	<b>0,00</b>		<b>EP</b>	<b>0,00</b>	
		<b>CP</b>	<b>931.100,00</b>	<b>PC</b>	<b>0,00</b>	<b>I</b>	<b>0,00</b>	<b>ECP</b>	<b>931.100,00</b>	<b>EC</b>	<b>0,00</b>
		<b>CS</b>	<b>931.100,00</b>	<b>TP</b>	<b>0,00</b>	<b>FPV</b>	<b>0,00</b>		<b>TR</b>	<b>0,00</b>	
<b>TOTALE MISSIONE 20</b>	<b>Fondi e accantonamenti</b>	<b>RS</b>	<b>0,00</b>	<b>PR</b>	<b>0,00</b>	<b>R</b>	<b>0,00</b>		<b>EP</b>	<b>0,00</b>	
		<b>CP</b>	<b>3.362.544,73</b>	<b>PC</b>	<b>0,00</b>	<b>I</b>	<b>0,00</b>	<b>ECP</b>	<b>3.362.544,73</b>	<b>EC</b>	<b>0,00</b>
		<b>CS</b>	<b>1.008.857,05</b>	<b>TP</b>	<b>0,00</b>	<b>FPV</b>	<b>0,00</b>		<b>TR</b>	<b>0,00</b>	
<b>MISSIONE 50 Debito pubblico</b>											
<b>5001 Programma 01 Quota interessi ammortamento mutui e prestiti obbligazionari</b>											
Titolo 1 Spese correnti		RS	0,00	PR	0,00	R	0,00		EP	0,00	
		CP	0,00	PC	0,00	I	0,00	ECP	0,00	EC	0,00
		CS	0,00	TP	0,00	FPV	0,00		TR	0,00	
<b>Totale Programma 01</b>	<b>Quota interessi ammortamento mutui e prestiti obbligazionari</b>	<b>RS</b>	<b>0,00</b>	<b>PR</b>	<b>0,00</b>	<b>R</b>	<b>0,00</b>		<b>EP</b>	<b>0,00</b>	
		<b>CP</b>	<b>0,00</b>	<b>PC</b>	<b>0,00</b>	<b>I</b>	<b>0,00</b>	<b>ECP</b>	<b>0,00</b>	<b>EC</b>	<b>0,00</b>
		<b>CS</b>	<b>0,00</b>	<b>TP</b>	<b>0,00</b>	<b>FPV</b>	<b>0,00</b>		<b>TR</b>	<b>0,00</b>	
<b>5002 Programma 02 Quota capitale ammortamento mutui e prestiti obbligazionari</b>											
Titolo 4 Rimborso Prestiti		RS	69.252,71	PR	0,00	R	-69.252,71		EP	0,00	
		CP	305.190,77	PC	305.190,77	I	305.190,77	ECP	0,00	EC	0,00
		CS	305.190,77	TP	305.190,77	FPV	0,00		TR	0,00	
<b>Totale Programma 02</b>	<b>Quota capitale ammortamento mutui e prestiti obbligazionari</b>	<b>RS</b>	<b>69.252,71</b>	<b>PR</b>	<b>0,00</b>	<b>R</b>	<b>-69.252,71</b>		<b>EP</b>	<b>0,00</b>	
		<b>CP</b>	<b>305.190,77</b>	<b>PC</b>	<b>305.190,77</b>	<b>I</b>	<b>305.190,77</b>	<b>ECP</b>	<b>0,00</b>	<b>EC</b>	<b>0,00</b>
		<b>CS</b>	<b>305.190,77</b>	<b>TP</b>	<b>305.190,77</b>	<b>FPV</b>	<b>0,00</b>		<b>TR</b>	<b>0,00</b>	



GESTIONE DELLE SPESE

MISSIONE, PROGRAMMA, TITOLO	DENOMINAZIONE	RESIDUI PASSIVI AL 01/01/2020 (RS)		PAGAMENTI IN C/RESIDUI (PR)		RIACCERTAMENTI RESIDUI (R) <sup>(1)</sup>		RESIDUI PASSIVI DA ESERCIZI PRECEDENTI (EP = RS-PR+R)	
		PREVISIONI DEFINITIVE DI COMPETENZA (CP)		PAGAMENTI IN C/COMPETENZA (PC)		IMPEGNI (I) <sup>(2)</sup>		ECONOMIE DI COMPETENZA (ECP = CP-I-FPV)	
		PREVISIONI DEFINITIVE DI CASSA (CS)		TOTALE PAGAMENTI (TP = PR+PC)		FONDO PLURIENNALE VINCOLATO (FPV) <sup>(3)</sup>		TOTALE RESIDUI PASSIVI DA RIPORTARE (TR = EP+EC)	
<b>TOTALE MISSIONE 50</b>	<b>Debito pubblico</b>	<b>RS</b>	<b>69.252,71</b>	<b>PR</b>	<b>0,00</b>	<b>R</b>	<b>-69.252,71</b>	<b>EP</b>	<b>0,00</b>
		<b>CP</b>	<b>305.190,77</b>	<b>PC</b>	<b>305.190,77</b>	<b>I</b>	<b>305.190,77</b>	<b>ECP</b>	<b>0,00</b>
		<b>CS</b>	<b>305.190,77</b>	<b>TP</b>	<b>305.190,77</b>	<b>FPV</b>	<b>0,00</b>	<b>TR</b>	<b>0,00</b>
<b>MISSIONE 60</b>	<b>Anticipazioni finanziarie</b>								
<b>6001 Programma 01</b>	<b>Restituzione anticipazione di tesoreria</b>								
	Titolo 5 Chiusura Anticipazioni ricevute da istituto tesoriere/cassiere	RS	0,00	PR	0,00	R	0,00	EP	0,00
		CP	3.600.000,00	PC	2.276.501,12	I	3.000.000,00	ECP	600.000,00
		CS	3.600.000,00	TP	2.276.501,12	FPV	0,00	TR	723.498,88
<b>Totale Programma 01</b>	<b>Restituzione anticipazione di tesoreria</b>	<b>RS</b>	<b>0,00</b>	<b>PR</b>	<b>0,00</b>	<b>R</b>	<b>0,00</b>	<b>EP</b>	<b>0,00</b>
		<b>CP</b>	<b>3.600.000,00</b>	<b>PC</b>	<b>2.276.501,12</b>	<b>I</b>	<b>3.000.000,00</b>	<b>ECP</b>	<b>600.000,00</b>
		<b>CS</b>	<b>3.600.000,00</b>	<b>TP</b>	<b>2.276.501,12</b>	<b>FPV</b>	<b>0,00</b>	<b>TR</b>	<b>723.498,88</b>
<b>TOTALE MISSIONE 60</b>	<b>Anticipazioni finanziarie</b>	<b>RS</b>	<b>0,00</b>	<b>PR</b>	<b>0,00</b>	<b>R</b>	<b>0,00</b>	<b>EP</b>	<b>0,00</b>
		<b>CP</b>	<b>3.600.000,00</b>	<b>PC</b>	<b>2.276.501,12</b>	<b>I</b>	<b>3.000.000,00</b>	<b>ECP</b>	<b>600.000,00</b>
		<b>CS</b>	<b>3.600.000,00</b>	<b>TP</b>	<b>2.276.501,12</b>	<b>FPV</b>	<b>0,00</b>	<b>TR</b>	<b>723.498,88</b>
<b>MISSIONE 99</b>	<b>Servizi per conto terzi</b>								
<b>9901 Programma 01</b>	<b>Servizi per conto terzi e Partite di giro</b>								
	Titolo 7 Uscite per conto terzi e partite di giro	RS	4.279.250,57	PR	78.037,04	R	-4.201.213,53	EP	0,00
		CP	35.715.083,40	PC	8.462.123,08	I	31.383.869,81	ECP	4.331.213,59
		CS	41.727.001,76	TP	8.540.160,12	FPV	0,00	TR	22.921.746,73
<b>Totale Programma 01</b>	<b>Servizi per conto terzi e Partite di giro</b>	<b>RS</b>	<b>4.279.250,57</b>	<b>PR</b>	<b>78.037,04</b>	<b>R</b>	<b>-4.201.213,53</b>	<b>EP</b>	<b>0,00</b>
		<b>CP</b>	<b>35.715.083,40</b>	<b>PC</b>	<b>8.462.123,08</b>	<b>I</b>	<b>31.383.869,81</b>	<b>ECP</b>	<b>4.331.213,59</b>
		<b>CS</b>	<b>41.727.001,76</b>	<b>TP</b>	<b>8.540.160,12</b>	<b>FPV</b>	<b>0,00</b>	<b>TR</b>	<b>22.921.746,73</b>
<b>TOTALE MISSIONE 99</b>	<b>Servizi per conto terzi</b>	<b>RS</b>	<b>4.279.250,57</b>	<b>PR</b>	<b>78.037,04</b>	<b>R</b>	<b>-4.201.213,53</b>	<b>EP</b>	<b>0,00</b>
		<b>CP</b>	<b>35.715.083,40</b>	<b>PC</b>	<b>8.462.123,08</b>	<b>I</b>	<b>31.383.869,81</b>	<b>ECP</b>	<b>4.331.213,59</b>
		<b>CS</b>	<b>41.727.001,76</b>	<b>TP</b>	<b>8.540.160,12</b>	<b>FPV</b>	<b>0,00</b>	<b>TR</b>	<b>22.921.746,73</b>
	<b>TOTALE MISSIONI</b>	<b>RS</b>	<b>26.340.545,49</b>	<b>PR</b>	<b>3.584.489,50</b>	<b>R</b>	<b>-21.428.275,77</b>	<b>EP</b>	<b>1.327.780,22</b>
		<b>CP</b>	<b>60.561.004,70</b>	<b>PC</b>	<b>16.820.564,96</b>	<b>I</b>	<b>46.527.533,81</b>	<b>ECP</b>	<b>14.033.470,89</b>
		<b>CS</b>	<b>82.018.272,94</b>	<b>TP</b>	<b>20.405.054,46</b>	<b>FPV</b>	<b>0,00</b>	<b>TR</b>	<b>31.034.749,07</b>
	<b>TOTALE GENERALE DELLE SPESE</b>	<b>RS</b>	<b>26.340.545,49</b>	<b>PR</b>	<b>3.584.489,50</b>	<b>R</b>	<b>-21.428.275,77</b>	<b>EP</b>	<b>1.327.780,22</b>
		<b>CP</b>	<b>60.561.004,70</b>	<b>PC</b>	<b>16.820.564,96</b>	<b>I</b>	<b>46.527.533,81</b>	<b>ECP</b>	<b>14.033.470,89</b>
		<b>CS</b>	<b>82.018.272,94</b>	<b>TP</b>	<b>20.405.054,46</b>	<b>FPV</b>	<b>0,00</b>	<b>TR</b>	<b>31.034.749,07</b>

(1) Indicare l'ammontare complessivo derivante dal riaccertamento dei residui (l'importo dei debiti definitivamente cancellati dalle scritture. Non riguarda il riaccertamento di impegni di competenza dell'esercizio cui si riferisce il rendiconto. In sede di riaccertamento dei residui non può essere effettuata una rettifica in aumento dei residui passivi se non nei casi espressamente consentiti (Principio contabile applicato della contabilità finanziaria 9.1 di cui all'Allegato n. 4-2). Le rettifiche in aumento sono indicate con il segno "+", le rettifiche in riduzione sono indicate con il segno "-".

(2) Indicare gli impegni imputati contabilmente all'esercizio cui il rendiconto si riferisce al netto dei debiti che, in occasione del riaccertamento ordinario dei residui effettuato ai sensi dell'articolo 3, comma 4, risultassero non esigibili e reimputati agli esercizi in cui le obbligazioni risultano esigibili.

(3) Indicare l'importo corrispondente agli impegni imputati agli esercizi successivi finanziati con il fondo pluriennale vincolato

**GESTIONE DELLE SPESE**

MISSIONE, PROGRAMMA, TITOLO	DENOMINAZIONE	RESIDUI PASSIVI AL 01/01/2020 (RS)	PAGAMENTI IN C/RESIDUI (PR)	RIACCERTAMENTI RESIDUI (R) <sup>(1)</sup>		RESIDUI PASSIVI DA ESERCIZI PRECEDENTI (EP = RS-PR+R)
		PREVISIONI DEFINITIVE DI COMPETENZA (CP)	PAGAMENTI IN C/COMPETENZA (PC)	IMPEGNI (I) <sup>(2)</sup>	ECONOMIE DI COMPETENZA (ECP = CP-I-FPV)	RESIDUI PASSIVI DA ESERCIZIO DI COMPETENZA (EC = I-PC)
		PREVISIONI DEFINITIVE DI CASSA (CS)	TOTALE PAGAMENTI (TP = PR+PC)	FONDO PLURIENNALE VINCOLATO (FPV) <sup>(3)</sup>		TOTALE RESIDUI PASSIVI DA RIPORTARE (TR = EP+EC)

(4) Solo per le Regioni e le Province autonome. L'importo del disavanzo da debito autorizzato e non contratto non è compreso nella voce precedente, concernente il disavanzo di amministrazione.



## RIEPILOGO GENERALE DELLE SPESE PER MISSIONI

MISSIONE	DENOMINAZIONE	RESIDUI PASSIVI AL 01/01/2020 (RS)		PAGAMENTI IN C/RESIDUI (PR)		RIACCERTAMENTO RESIDUI (R)		RESIDUI PASSIVI DA ESERCIZI PRECEDENTI (EP = RS-PR+R)			
		PREVISIONI DEFINITIVE DI COMPETENZA (CP)		PAGAMENTI IN C/COMPETENZA (PC)		IMPEGNI (I)		ECONOMIE DI COMPETENZA (ECP = CP-I-FPV)		RESIDUI PASSIVI DA ESERCIZIO DI COMPETENZA (EC = I-PC)	
		PREVISIONI DEFINITIVE DI CASSA (CS)		TOTALE PAGAMENTI (TP = PR+PC)		FONDO PLURIENNALE VINCOLATO (FPV)				TOTALE RESIDUI PASSIVI DA RIPORTARE (TR = EP+EC)	
	<b>DISAVANZO DI AMMINISTRAZIONE</b>	CP	0,00								
	<b>DISAVANZO DERIVANTE DA DEBITO AUTORIZZATO E NON CONTRATTO <sup>(1)</sup></b>	CP	0,00								
<b>MISSIONE 01</b>	<b>Servizi istituzionali, generali e di gestione</b>	RS	4.212.658,80	PR	176.879,53	R	-3.978.594,78			EP	57.184,49
		CP	4.138.861,56	PC	1.622.906,59	I	2.083.183,30	ECP	2.055.678,26	EC	460.276,71
		CS	8.591.892,89	TP	1.799.786,12	FPV	0,00			TR	517.461,20
<b>MISSIONE 03</b>	<b>Ordine pubblico e sicurezza</b>	RS	247.392,98	PR	25.507,38	R	-158.605,87			EP	63.279,73
		CP	625.042,26	PC	507.988,85	I	525.717,90	ECP	99.324,36	EC	17.729,05
		CS	820.824,11	TP	533.496,23	FPV	0,00			TR	81.008,78
<b>MISSIONE 04</b>	<b>Istruzione e diritto allo studio</b>	RS	2.482.007,07	PR	292.275,83	R	-1.880.457,42			EP	309.273,82
		CP	3.268.672,38	PC	271.502,60	I	1.520.273,06	ECP	1.748.399,32	EC	1.248.770,46
		CS	4.402.366,23	TP	563.778,43	FPV	0,00			TR	1.558.044,28
<b>MISSIONE 05</b>	<b>Tutela e valorizzazione dei beni e attivita' culturali</b>	RS	183.409,81	PR	47.200,32	R	-103.269,50			EP	32.939,99
		CP	11.500,00	PC	9.633,52	I	9.633,52	ECP	1.866,48	EC	0,00
		CS	194.909,81	TP	56.833,84	FPV	0,00			TR	32.939,99
<b>MISSIONE 06</b>	<b>Politiche giovanili, sport e tempo libero</b>	RS	215.373,92	PR	1.666,70	R	-213.707,22			EP	0,00
		CP	838.463,05	PC	40.384,58	I	123.940,73	ECP	714.522,32	EC	83.556,15
		CS	270.139,14	TP	42.051,28	FPV	0,00			TR	83.556,15
<b>MISSIONE 08</b>	<b>Assetto del territorio ed edilizia abitativa</b>	RS	3.602.144,51	PR	927.079,87	R	-2.630.715,16			EP	44.349,48
		CP	1.960.372,25	PC	0,00	I	1.960.372,25	ECP	0,00	EC	1.960.372,25
		CS	4.072.277,47	TP	927.079,87	FPV	0,00			TR	2.004.721,73
<b>MISSIONE 09</b>	<b>Sviluppo sostenibile e tutela del territorio e dell'ambiente</b>	RS	3.478.492,31	PR	285.712,15	R	-3.140.826,25			EP	51.953,91
		CP	3.062.613,97	PC	2.232.492,33	I	3.030.781,19	ECP	31.832,78	EC	798.288,86
		CS	6.541.106,28	TP	2.518.204,48	FPV	0,00			TR	850.242,77
<b>MISSIONE 10</b>	<b>Trasporti e diritto alla mobilita'</b>	RS	459.099,25	PR	203.279,53	R	-255.819,72			EP	0,00
		CP	1.513.245,23	PC	351.756,23	I	502.949,05	ECP	1.010.296,18	EC	151.192,82
		CS	1.229.627,48	TP	555.035,76	FPV	0,00			TR	151.192,82
<b>MISSIONE 11</b>	<b>Soccorso civile</b>	RS	2.470,74	PR	65,00	R	-2.405,74			EP	0,00
		CP	30.533,12	PC	19.234,52	I	19.560,72	ECP	10.972,40	EC	326,20
		CS	51.263,92	TP	19.299,52	FPV	0,00			TR	326,20
<b>MISSIONE 12</b>	<b>Diritti sociali, politiche sociali e famiglia</b>	RS	7.088.453,66	PR	1.546.786,15	R	-4.772.868,71			EP	768.798,80
		CP	2.022.553,77	PC	617.969,75	I	1.957.298,34	ECP	65.255,43	EC	1.339.328,59
		CS	9.075.948,66	TP	2.164.755,90	FPV	0,00			TR	2.108.127,39
<b>MISSIONE 14</b>	<b>Sviluppo economico e competitivita'</b>	RS	20.539,16	PR	0,00	R	-20.539,16			EP	0,00
		CP	106.328,21	PC	102.881,02	I	104.763,17	ECP	1.565,04	EC	1.882,15
		CS	126.867,37	TP	102.881,02	FPV	0,00			TR	1.882,15



RIEPILOGO GENERALE DELLE SPESE PER MISSIONI

MISSIONE	DENOMINAZIONE	RESIDUI PASSIVI AL 01/01/2020 (RS)		PAGAMENTI IN C/RESIDUI (PR)		RIACCERTAMENTO RESIDUI (R)		RESIDUI PASSIVI DA ESERCIZI PRECEDENTI (EP = RS-PR+R)			
		PREVISIONI DEFINITIVE DI COMPETENZA (CP)		PAGAMENTI IN C/COMPETENZA (PC)		IMPEGNI (I)		ECONOMIE DI COMPETENZA (ECP = CP-I-FPV)		RESIDUI PASSIVI DA ESERCIZIO DI COMPETENZA (EC = I-PC)	
		PREVISIONI DEFINITIVE DI CASSA (CS)		TOTALE PAGAMENTI (TP = PR+PC)		FONDO PLURIENNALE VINCOLATO (FPV)				TOTALE RESIDUI PASSIVI DA RIPORTARE (TR = EP+EC)	
<b>MISSIONE 17</b>	<b>Energia e diversificazione delle fonti energetiche</b>	RS	0,00	PR	0,00	R	0,00		EP	0,00	
		CP	0,00	PC	0,00	I	0,00	ECP	0,00	EC	0,00
		CS	0,00	TP	0,00	FPV	0,00		TR	0,00	
<b>MISSIONE 20</b>	<b>Fondi e accantonamenti</b>	RS	0,00	PR	0,00	R	0,00		EP	0,00	
		CP	3.362.544,73	PC	0,00	I	0,00	ECP	3.362.544,73	EC	0,00
		CS	1.008.857,05	TP	0,00	FPV	0,00		TR	0,00	
<b>MISSIONE 50</b>	<b>Debito pubblico</b>	RS	69.252,71	PR	0,00	R	-69.252,71		EP	0,00	
		CP	305.190,77	PC	305.190,77	I	305.190,77	ECP	0,00	EC	0,00
		CS	305.190,77	TP	305.190,77	FPV	0,00		TR	0,00	
<b>MISSIONE 60</b>	<b>Anticipazioni finanziarie</b>	RS	0,00	PR	0,00	R	0,00		EP	0,00	
		CP	3.600.000,00	PC	2.276.501,12	I	3.000.000,00	ECP	600.000,00	EC	723.498,88
		CS	3.600.000,00	TP	2.276.501,12	FPV	0,00		TR	723.498,88	
<b>MISSIONE 99</b>	<b>Servizi per conto terzi</b>	RS	4.279.250,57	PR	78.037,04	R	-4.201.213,53		EP	0,00	
		CP	35.715.083,40	PC	8.462.123,08	I	31.383.869,81	ECP	4.331.213,59	EC	22.921.746,73
		CS	41.727.001,76	TP	8.540.160,12	FPV	0,00		TR	22.921.746,73	
<b>TOTALE MISSIONI</b>		RS	<b>26.340.545,49</b>	PR	<b>3.584.489,50</b>	R	<b>-21.428.275,77</b>		EP	<b>1.327.780,22</b>	
		CP	<b>60.561.004,70</b>	PC	<b>16.820.564,96</b>	I	<b>46.527.533,81</b>	ECP	<b>14.033.470,89</b>	EC	<b>29.706.968,85</b>
		CS	<b>82.018.272,94</b>	TP	<b>20.405.054,46</b>	FPV	<b>0,00</b>		TR	<b>31.034.749,07</b>	
<b>TOTALE GENERALE DELLE SPESE</b>		RS	<b>26.340.545,49</b>	PR	<b>3.584.489,50</b>	R	<b>-21.428.275,77</b>		EP	<b>1.327.780,22</b>	
		CP	<b>60.561.004,70</b>	PC	<b>16.820.564,96</b>	I	<b>46.527.533,81</b>	ECP	<b>14.033.470,89</b>	EC	<b>29.706.968,85</b>
		CS	<b>82.018.272,94</b>	TP	<b>20.405.054,46</b>	FPV	<b>0,00</b>		TR	<b>31.034.749,07</b>	

(1) Solo per le Regioni e le Province autonome. L'importo del disavanzo da debito autorizzato e non contratto non è compreso nella voce precedente, concernente il disavanzo di amministrazione.



TITOLO	DENOMINAZIONE	RESIDUI PASSIVI AL 01/01/2020 (RS)		PAGAMENTI IN C/RESIDUI (PR)		RIACCERTAMENTO RESIDUI (R)		RESIDUI PASSIVI DA ESERCIZI PRECEDENTI (EP = RS-PR+R)			
		PREVISIONI DEFINITIVE DI COMPETENZA (CP)		PAGAMENTI IN C/COMPETENZA (PC)		IMPEGNI (I)		ECONOMIE DI COMPETENZA (ECP = CP-I-FPV)		RESIDUI PASSIVI DA ESERCIZIO DI COMPETENZA (EC = I-PC)	
		PREVISIONI DEFINITIVE DI CASSA (CS)		TOTALE PAGAMENTI (TP = PR+PC)		FONDO PLURIENNALE VINCOLATO (FPV)				TOTALE RESIDUI PASSIVI DA RIPORTARE (TR = EP+EC)	
	<b>DISAVANZO DI AMMINISTRAZIONE</b>	CP	0,00								
	<b>DISAVANZO DERIVANTE DA DEBITO AUTORIZZATO E NON CONTRATTO <sup>(1)</sup></b>	CP	0,00								
<b>TITOLO 1</b>	<b>Spese correnti</b>	RS	10.078.368,74	PR	740.205,04	R	-9.023.231,33			EP	314.932,37
		CP	13.654.523,35	PC	5.742.718,18	I	8.321.526,22	ECP	5.332.997,13	EC	2.578.808,04
		CS	21.653.965,52	TP	6.482.923,22	FPV	0,00			TR	2.893.740,41
<b>TITOLO 2</b>	<b>Spese in conto capitale</b>	RS	11.913.673,47	PR	2.766.247,42	R	-8.134.578,20			EP	1.012.847,85
		CP	7.286.207,18	PC	34.031,81	I	3.516.947,01	ECP	3.769.260,17	EC	3.482.915,20
		CS	14.732.114,89	TP	2.800.279,23	FPV	0,00			TR	4.495.763,05
<b>TITOLO 4</b>	<b>Rimborso Prestiti</b>	RS	69.252,71	PR	0,00	R	-69.252,71			EP	0,00
		CP	305.190,77	PC	305.190,77	I	305.190,77	ECP	0,00	EC	0,00
		CS	305.190,77	TP	305.190,77	FPV	0,00			TR	0,00
<b>TITOLO 5</b>	<b>Chiusura Anticipazioni ricevute da istituto tesoriere/cassiere</b>	RS	0,00	PR	0,00	R	0,00			EP	0,00
		CP	3.600.000,00	PC	2.276.501,12	I	3.000.000,00	ECP	600.000,00	EC	723.498,88
		CS	3.600.000,00	TP	2.276.501,12	FPV	0,00			TR	723.498,88
<b>TITOLO 7</b>	<b>Uscite per conto terzi e partite di giro</b>	RS	4.279.250,57	PR	78.037,04	R	-4.201.213,53			EP	0,00
		CP	35.715.083,40	PC	8.462.123,08	I	31.383.869,81	ECP	4.331.213,59	EC	22.921.746,73
		CS	41.727.001,76	TP	8.540.160,12	FPV	0,00			TR	22.921.746,73
	<b>TOTALE TITOLI</b>	RS	<b>26.340.545,49</b>	PR	<b>3.584.489,50</b>	R	<b>-21.428.275,77</b>			EP	<b>1.327.780,22</b>
		CP	<b>60.561.004,70</b>	PC	<b>16.820.564,96</b>	I	<b>46.527.533,81</b>	ECP	<b>14.033.470,89</b>	EC	<b>29.706.968,85</b>
		CS	<b>82.018.272,94</b>	TP	<b>20.405.054,46</b>	FPV	<b>0,00</b>			TR	<b>31.034.749,07</b>
	<b>TOTALE GENERALE DELLE SPESE</b>	RS	<b>26.340.545,49</b>	PR	<b>3.584.489,50</b>	R	<b>-21.428.275,77</b>			EP	<b>1.327.780,22</b>
		CP	<b>60.561.004,70</b>	PC	<b>16.820.564,96</b>	I	<b>46.527.533,81</b>	ECP	<b>14.033.470,89</b>	EC	<b>29.706.968,85</b>
		CS	<b>82.018.272,94</b>	TP	<b>20.405.054,46</b>	FPV	<b>0,00</b>			TR	<b>31.034.749,07</b>

(1) Solo per le Regioni e le Province autonome. L'importo del disavanzo da debito autorizzato e non contratto non è compreso nella voce precedente, concernente il disavanzo di amministrazione.



ENTRATE	ACCERTAMENTI	INCASSI	SPESE	IMPEGNI	PAGAMENTI
Fondo di cassa all'inizio dell'esercizio		1.460.936,34			
Utilizzo avanzo di amministrazione <sup>(1)</sup>	0,00		Disavanzo di amministrazione <sup>(3)</sup>	0,00	
<i>di cui Utilizzo Fondo anticipazioni di liquidità</i>	0,00		Disavanzo derivante da debito autorizzato e non contratto ripianato con accensione di prestiti <sup>(4)</sup>	0,00	
Fondo pluriennale vincolato di parte corrente <sup>(2)</sup>	396.223,70				
Fondo pluriennale vincolato in c/capitale <sup>(2)</sup>	676.101,58				
<i>di cui Fondo pluriennale vincolato in c/capitale finanziato da debito</i>	0,00				
Fondo pluriennale vincolato per incremento di attività finanziarie <sup>(2)</sup>	0,00				
Titolo 1: Entrate correnti di natura tributaria, contributiva e perequativa	8.738.819,00	6.263.713,17	Titolo 1: Spese correnti	8.321.526,22	6.482.923,22
Titolo 2: Trasferimenti correnti	2.466.918,96	2.135.789,57	Fondo pluriennale vincolato di parte corrente <sup>(5)</sup>	0,00	
Titolo 3: Entrate extratributarie	527.243,43	454.122,86	Titolo 2: Spese in conto capitale	3.516.947,01	2.800.279,23
Titolo 4: Entrate in conto capitale	3.422.797,94	247.265,94	Fondo pluriennale vincolato in c/capitale <sup>(5)</sup>	0,00	
			<i>- di cui Fondo pluriennale vincolato in c/capitale finanziato da debito</i>	0,00	
Titolo 5: Entrate da riduzione di attività finanziarie	0,00	0,00	Titolo 3: Spese per incremento attività finanziarie	0,00	0,00
			Fondo pluriennale vincolato per attività finanziarie	0,00	
<b>Totale entrate finali.....</b>	<b>15.155.779,33</b>	<b>9.100.891,54</b>	<b>Totale spese finali.....</b>	<b>11.838.473,23</b>	<b>9.283.202,45</b>
Titolo 6: Accensione Prestiti	87.631,41	0,00	Titolo 4: Rimborso Prestiti	305.190,77	305.190,77
			Fondo anticipazioni di liquidità <sup>(6)</sup>	0,00	
Titolo 7: Anticipazioni da istituto tesoriere/cassiere	3.000.000,00	2.489.647,63	Titolo 5: Chiusura Anticipazioni ricevute da istituto tesoriere/cassiere	3.000.000,00	2.276.501,12
Titolo 9: Entrate per conto terzi e partite di giro	31.383.869,81	8.515.109,69	Titolo 7: Uscite per conto terzi e partite di giro	31.383.869,81	8.540.160,12
<b>Totale entrate dell'esercizio</b>	<b>49.627.280,55</b>	<b>20.105.648,86</b>	<b>Totale spese dell'esercizio</b>	<b>46.527.533,81</b>	<b>20.405.054,46</b>
<b>TOTALE COMPLESSIVO ENTRATE</b>	<b>50.699.605,83</b>	<b>21.566.585,20</b>	<b>TOTALE COMPLESSIVO SPESE</b>	<b>46.527.533,81</b>	<b>20.405.054,46</b>
<b>DISAVANZO DELL'ESERCIZIO</b>	<b>0,00</b>		<b>AVANZO DI COMPETENZA/FONDO DI CASSA</b>	<b>4.172.072,02</b>	<b>1.161.530,74</b>
di cui Disavanzo da debito autorizzato e non contratto formatosi nell'esercizio <sup>(7)</sup>	0,00				
<b>TOTALE A PAREGGIO</b>	<b>50.699.605,83</b>	<b>21.566.585,20</b>	<b>TOTALE A PAREGGIO</b>	<b>50.699.605,83</b>	<b>21.566.585,20</b>



- (1) Per "Utilizzo avanzo" si intende l'avanzo applicato al bilancio: indicare l'importo dello stanziamento definitivo di bilancio.
- (2) Indicare l'importo iscritto in entrata del conto del bilancio alla corrispondente voce riguardante il fondo pluriennale vincolato.
- (3) Corrisponde alla prima voce del conto del bilancio spese. Non comprende il disavanzo da debito non contratto delle Regioni e delle Province autonome.
- (4) Inserire solo l'importo del disavanzo da debito autorizzato e non contratto ripianato nel corso dell'esercizio attraverso l'accensione dei prestiti.
- (5) Indicare la somma degli stanziamenti riguardanti il corrispondente fondo pluriennale vincolato di spesa iscritti nel conto del bilancio (FPV corrente, FPV c/capitale o FPV per partite finanziarie).
- (6) Indicare l'importo dello stanziamento definitivo di bilancio.
- (7) Solo per le regioni. Il disavanzo da debito autorizzato e non contratto formatosi nell'esercizio non può avere un importo superiore a quello del disavanzo dell'esercizio e non rileva ai fini dell'equilibrio di bilancio di cui all'articolo 1, comma 821 della legge n. 145 del 2018.
- (8) Inserire il totale della colonna c) dell'allegato a/1 "Elenco analitico delle risorse accantonate nel risultato di amministrazione" al netto dell'accantonamento al Fondo anticipazioni di liquidità, già considerato ai fini della determinazione dell'avanzo/disavanzo di competenza.

<b>GESTIONE DEL BILANCIO</b>	
a) Avanzo di competenza (+) / Disavanzo di competenza (-)	4.172.072,02
b) Risorse accantonate stanziati nel bilancio dell'esercizio 2020 (-) <sup>(8)</sup>	0,00
c) Risorse vincolate nel bilancio (-) <sup>(9)</sup>	36.443,00
<b>d) Equilibrio di bilancio (d=a-b-c)</b>	<b>4.135.629,02</b>

<b>GESTIONE DEGLI ACCANTONAMENTI IN SEDE DI RENDICONTO</b>	
d) Equilibrio di bilancio (+)/(-)	4.135.629,02
e) Variazione accantonamenti effettuata in sede di rendiconto (+) / (-) <sup>(10)</sup>	-2.601.085,15
<b>f) Equilibrio complessivo (f=d-e)</b>	<b>6.736.714,17</b>

- (9) Inserire l'importo della prima colonna della riga n) dell'allegato a/2 "Elenco analitico delle risorse vincolate nel risultato di amministrazione"
- (10) Inserire il totale della colonna d) dell'allegato a/1 "Elenco analitico delle risorse accantonate nel risultato di amministrazione" al netto dell'accantonamento al Fondo anticipazioni di liquidità, già considerato ai fini della determinazione dell'avanzo/disavanzo di competenza.



## VERIFICA EQUILIBRI

EQUILIBRIO ECONOMICO - FINANZIARIO		COMPETENZA (ACCERTAMENTI E IMPEGNI IMPUTATI ALL'ESERCIZIO)
A) Fondo pluriennale vincolato per spese correnti iscritto in entrata	(+)	396.223,70
AA) Recupero disavanzo di amministrazione esercizio precedente	(-)	0,00
B) Entrate Titoli 1.00 - 2.00 - 3.00	(+)	11.732.981,39
di cui per estinzione anticipata di prestiti		0,00
C) Entrate Titolo 4.02.06 - Contributi agli investimenti direttamente destinati al rimborso dei prestiti da amministrazioni pubbliche	(+)	0,00
D) Spese Titolo 1.00 - Spese correnti	(-)	8.321.526,22
D1) Fondo pluriennale vincolato di parte corrente (di spesa)	(-)	0,00
E) Spese Titolo 2.04 - Altri trasferimenti in conto capitale	(-)	0,00
E1) Fondo pluriennale vincolato di spesa - titolo 2.04 Altri trasferimenti in conto capitale	(-)	0,00
F1) Spese Titolo 4.00 - Quote di capitale amm.to dei mutui e prestiti obbligazionari	(-)	305.190,77
di cui per estinzione anticipata di prestiti		0,00
F2) Fondo anticipazioni di liquidità	(-)	0,00
<b>G) Somma finale (G=A-AA+B+C-D-D1-D2-E-E1-F1-F2)</b>		<b>3.502.488,10</b>
H) Utilizzo avanzo di amministrazione per spese correnti e per rimborso prestiti	(+)	0,00
di cui per estinzione anticipata di prestiti		0,00
I) Entrate di parte capitale destinate a spese correnti in base a specifiche disposizioni di legge o dei principi contabili	(+)	0,00
di cui per estinzione anticipata di prestiti		0,00
L) Entrate di parte corrente destinate a spese di investimento in base a specifiche disposizioni di legge o dei principi contabili	(-)	0,00
M) Entrate da accensione di prestiti destinate a estinzione anticipata dei prestiti	(+)	0,00
<b>O1) RISULTATO DI COMPETENZA DI PARTE CORRENTE ( O1=G+H+I-L+M)</b>		<b>3.502.488,10</b>
- Risorse accantonate di parte corrente stanziare nel bilancio dell'esercizio N	(-)	0,00
- Risorse vincolate di parte corrente nel bilancio	(-)	36.443,00
<b>O2) EQUILIBRIO DI BILANCIO DI PARTE CORRENTE</b>		<b>3.466.045,10</b>
- Variazione accantonamenti di parte corrente effettuata in sede di rendiconto (+/-)	(-)	-2.601.085,15
<b>O3) EQUILIBRIO COMPLESSIVO DI PARTE CORRENTE</b>		<b>6.067.130,25</b>
P) Utilizzo avanzo di amministrazione per spese di investimento	(+)	0,00
Q) Fondo pluriennale vincolato per spese in conto capitale iscritto in entrata	(+)	676.101,58
R) Entrate Titoli 4.00-5.00-6.00	(+)	3.510.429,35
C) Entrate Titolo 4.02.06 - Contributi agli investimenti direttamente destinati al rimborso dei prestiti da amministrazioni pubbliche	(-)	0,00
I) Entrate di parte capitale destinate a spese correnti in base a specifiche disposizioni di legge o dei principi contabili	(-)	0,00
S1) Entrate Titolo 5.02 per Riscossione crediti di breve termine	(-)	0,00
S2) Entrate Titolo 5.03 per Riscossione crediti di medio-lungo termine	(-)	0,00
T) Entrate Titolo 5.04 relative a Altre entrate per riduzioni di attività finanziaria	(-)	0,00



## VERIFICA EQUILIBRI

EQUILIBRIO ECONOMICO - FINANZIARIO		COMPETENZA (ACCERTAMENTI E IMPEGNI IMPUTATI ALL'ESERCIZIO)
L) Entrate di parte corrente destinate a spese di investimento in base a specifiche disposizioni di legge o dei principi contabili	(+)	0,00
M) Entrate da accensione di prestiti destinate a estinzione anticipata dei prestiti	(-)	0,00
U) Spese Titolo 2.00 - Spese in conto capitale	(-)	3.516.947,01
U1) Fondo pluriennale vincolato in c/capitale (di spesa)	(-)	0,00
V) Spese Titolo 3.01 per Acquisizioni di attività finanziarie	(-)	0,00
E) Spese Titolo 2.04 - Altri trasferimenti in conto capitale	(+)	0,00
E1) Fondo pluriennale vincolato di spesa - titolo 2.04 Altri trasferimenti in conto capitale	(+)	0,00
<b>Z1) RISULTATO DI COMPETENZA IN C/CAPITALE (Z1=P+Q+R-C-I-S1-S2-T+L-M-U-U1-U2-V+E+E1)</b>		<b>669.583,92</b>
- Risorse accantonate in c/capitale stanziare nel bilancio dell'esercizio N	(-)	0,00
- Risorse vincolate in c/capitale nel bilancio	(-)	0,00
<b>Z/2) EQUILIBRIO DI BILANCIO IN C/CAPITALE</b>		<b>669.583,92</b>
- Variazione accantonamenti in c/capitale effettuata in sede di rendiconto (+/-)	(-)	0,00
<b>Z3) EQUILIBRIO COMPLESSIVO IN CAPITALE</b>		<b>669.583,92</b>
S1) Entrate Titolo 5.02 per Riscossione crediti di breve termine	(+)	0,00
S2) Entrate Titolo 5.03 per Riscossione crediti di medio-lungo termine	(+)	0,00
T) Entrate Titolo 5.04 relative a Altre entrate per riduzioni di attività finanziaria	(+)	0,00
X1) Spese Titolo 3.02 per Concessione crediti di breve termine	(-)	0,00
X2) Spese Titolo 3.03 per Concessione crediti di medio-lungo termine	(-)	0,00
Y) Spese Titolo 3.04 per Altre spese per acquisizioni di attività finanziarie	(-)	0,00
<b>W1) RISULTATO DI COMPETENZA (W/1 = O1+Z1+S1+S2+T-X1-X2-Y)</b>		<b>4.172.072,02</b>
- Risorse accantonate stanziare nel bilancio dell'esercizio N	(-)	0,00
- Risorse vincolate nel bilancio	(-)	36.443,00
<b>W2/EQUILIBRIO DI BILANCIO</b>		<b>4.135.629,02</b>
- Variazione accantonamenti effettuata in sede di rendiconto	(-)	-2.601.085,15
<b>W3/EQUILIBRIO COMPLESSIVO</b>		<b>6.736.714,17</b>
O1) Risultato di competenza di parte corrente		3.502.488,10
Utilizzo risultato di amministrazione per il finanziamento di spese correnti e per il rimborso dei prestiti al netto del Fondo anticipazione di liquidità (H)	(-)	0,00
Entrate non ricorrenti che non hanno dato copertura a impegni	(-)	0,00
- Risorse accantonate di parte corrente stanziare nel bilancio dell'esercizio N (1)	(-)	0,00
- Variazione accantonamenti di parte corrente effettuata in sede di rendiconto (+/-) (2)	(-)	-2.601.085,15
- Risorse vincolate di parte corrente nel bilancio (3)	(-)	36.443,00
<b>Equilibrio di parte corrente ai fini della copertura degli investimenti pluriennali</b>		<b>6.067.130,25</b>



**VERIFICA EQUILIBRI**

- A) Indicare l'importo iscritto in entrata del conto del bilancio alla corrispondente voce riguardante il fondo pluriennale vincolato.
- C) Si tratta delle entrate in conto capitale relative ai soli contributi agli investimenti destinati al rimborso prestiti corrispondenti alla voce del piano dei conti finanziario con codifica E.4.02.06.00.000.
- D1) Indicare l'importo complessivo delle voci relative al corrispondente fondo pluriennale vincolato risultante in spesa del conto del bilancio
- E) Si tratta delle spese del titolo 2 per trasferimenti in conto capitale corrispondenti alla voce del piano dei conti finanziario con codifica U.2.04.00.00.000.
- Q) Indicare l'importo iscritto in entrata del conto del bilancio alla corrispondente voce riguardante il fondo pluriennale vincolato.
- S1) Si tratta delle entrate del titolo 5 limitatamente alle riscossione crediti di breve termine corrispondenti alla voce del piano dei conti finanziario con codifica E.5.02.00.00.000.
- S2) Si tratta delle entrate del titolo 5 limitatamente alle riscossione crediti di medio-lungo termine corrispondenti alla voce del piano dei conti finanziario con codifica E.5.03.00.00.000.
- T) Si tratta delle entrate del titolo 5 limitatamente alle altre entrate per riduzione di attività finanziarie corrispondenti alla voce del piano dei conti finanziario con codifica E.5.04.00.00.000.
- U1) Indicare l'importo complessivo delle voci relative al corrispondente fondo pluriennale vincolato risultante in spesa del conto del bilancio
- X1) Si tratta delle spese del titolo 3 limitatamente alle concessione crediti di breve termine corrispondenti alla voce del piano dei conti finanziario con codifica U.3.02.00.00.000.
- X2) Si tratta delle spese del titolo 3 limitatamente alle concessione crediti di medio-lungo termine corrispondenti alla voce del piano dei conti finanziario con codifica U.3.03.00.00.000.
- Y) Si tratta delle spese del titolo 3 limitatamente alle altre spese per incremento di attività finanziarie corrispondenti alla voce del piano dei conti finanziario con codifica U.3.04.00.00.000.
- (1) Inserire la quota corrente del totale della colonna c) dell'allegato a/1 "Elenco analitico delle risorse accantonate nel risultato di amministrazione" al netto dell'accantonamento al fondo anticipazioni di liquidità, già considerato ai fini della determinazione del saldo di parte corrente.
- (2) Inserire la quota corrente del I totale della colonna d) dell'allegato a/1 "Elenco analitico delle risorse accantonate nel risultato di amministrazione" al netto dell'accantonamento al Fondo anticipazioni di liquidità, già considerato ai fini della determinazione .
- (3) Inserire l'importo della quota corrente della prima colonna della riga n) dell'allegato a/2 "Elenco analitico delle risorse vincolate nel risultato di amministrazione" al netto delle quote correnti vincolate al 31/12 finanziate dal risultato di amministrazione iniziale.



## PROSPETTO DIMOSTRATIVO DEL RISULTATO DI AMMINISTRAZIONE

		GESTIONE		
		RESIDUI	COMPETENZA	TOTALE
Fondo cassa al 1° gennaio				1.460.936,34
RISCOSSIONI	(+)	868.114,06	19.237.534,80	20.105.648,86
PAGAMENTI	(-)	3.584.489,50	16.820.564,96	20.405.054,46
SALDO DI CASSA AL 31 DICEMBRE	(=)			1.161.530,74
PAGAMENTI per azioni esecutive non regolarizzate al 31 dicembre	(-)			0,00
FONDO DI CASSA AL 31 DICEMBRE	(=)			1.161.530,74
RESIDUI ATTIVI	(+)	128.422,25	30.389.745,75	30.518.168,00
<i>di cui derivanti da accertamenti di tributi effettuati sulla base della stima del dipartimento delle finanze</i>				0,00
RESIDUI PASSIVI	(-)	1.327.780,22	29.706.968,85	31.034.749,07
FONDO PLURIENNALE VINCOLATO PER SPESE CORRENTI <sup>(1)</sup>	(-)			0,00
FONDO PLURIENNALE VINCOLATO PER SPESE IN CONTO CAPITALE <sup>(1)</sup>	(-)			0,00
<b>RISULTATO DI AMMINISTRAZIONE AL 31 DICEMBRE 2020 <sup>(2)</sup></b>	<b>(=)</b>			<b>644.949,67</b>



## PROSPETTO DIMOSTRATIVO DEL RISULTATO DI AMMINISTRAZIONE

## Composizione del risultato di amministrazione al 31 dicembre 2020

<b>Parte accantonata</b> <sup>(3)</sup>	
Fondo crediti di dubbia esigibilità <sup>(4)</sup>	2.053.387,39
Fondo anticipazioni liquidità	3.495.414,54
Fondo perdite società partecipate	0,00
Fondo contenzioso	0,00
Altri accantonamenti	0,00
<b>B) Totale parte accantonata</b>	<b>5.548.801,93</b>
<b>Parte vincolata</b>	
Vincoli derivanti da leggi e dai principi contabili	36.443,00
Vincoli derivanti da trasferimenti	0,00
Vincoli derivanti dalla contrazione di mutui	0,00
Vincoli formalmente attribuiti dall'ente	0,00
Altri vincoli	0,00
<b>C) Totale parte vincolata</b>	<b>36.443,00</b>
<b>Parte destinata agli investimenti</b>	0,00
<b>D) Totale parte destinata agli investimenti</b>	<b>0,00</b>
<b>E) Totale parte disponibile (E = A - B - C - D)</b>	<b>-4.940.295,26</b>
F) di cui Disavanzo da debito autorizzato e non contratto <sup>(6)</sup>	0,00

Se E è negativo, tale importo è iscritto tra le spese del bilancio di previsione come disavanzo da ripianare <sup>(6)</sup>







COMPOSIZIONE DELL'ACCANTONAMENTO AL FONDO CREDITI DI DUBBIA ESIGIBILITA' E AL FONDO SVALUTAZIONE CREDITI

TIPOLOGIA	DENOMINAZIONE	RESIDUI ATTIVI FORMATISI NELL'ESERCIZIO CUI SI RIFERISCE IL RENDICONTO (a)	RESIDUI ATTIVI DEGLI ESERCIZI PRECEDENTI (b)	TOTALE RESIDUI ATTIVI (c)=(a)+(b)	IMPORTO MINIMO DEL FONDO (d)	FONDO CREDITI DI DUBBIA ESIGIBILITA' (e)	% di accantonamento al fondo crediti di dubbia esigibilità (f) = (e/c)
4050000	Tipologia 500: Altre entrate in conto capitale	0,00	0,00	0,00	0,00	0,00	0,00
4000000	TOTALE TITOLO 4	3.213.047,23	0,00	3.213.047,23	0,00	0,00	0,00
	<b>ENTRATE DA RIDUZIONE DI ATTIVITA' FINANZIARIE</b>						
5010000	Tipologia 100: Alienazione di attività finanziarie	0,00	0,00	0,00	0,00	0,00	0,00
5020000	Tipologia 200: Riscossione crediti di breve termine	0,00	0,00	0,00	0,00	0,00	0,00
5030000	Tipologia 300: Riscossione crediti di medio-lungo termine	0,00	0,00	0,00	0,00	0,00	0,00
5040000	Tipologia 400: Altre entrate per riduzione di attività finanziarie	0,00	0,00	0,00	0,00	0,00	0,00
5000000	TOTALE TITOLO 5	0,00	0,00	0,00	0,00	0,00	0,00
	<b>TOTALE GENERALE</b>	<b>6.900.810,79</b>	<b>125.725,22</b>	<b>7.026.536,01</b>	<b>2.053.387,39</b>	<b>2.053.387,39</b>	<b>0,29</b>
	<b>DI CUI FONDO CREDITI DI DUBBIA ESIGIBILITA' DI PARTE CORRENTE</b>	<b>3.687.763,56</b>	<b>125.725,22</b>	<b>3.813.488,78</b>	<b>2.053.387,39</b>	<b>2.053.387,39</b>	<b>0,54</b>
	<b>DI CUI FONDO CREDITI DI DUBBIA ESIGIBILITA' IN C/CAPITALE</b>	<b>3.213.047,23</b>	<b>0,00</b>	<b>3.213.047,23</b>	<b>0,00</b>	<b>0,00</b>	<b>0,00</b>

COMPOSIZIONE FONDO SVALUTAZIONE CREDITI	TOTALE CREDITI	FONDO SVALUTAZIONE CREDITI
RESIDUI ATTIVI NEL CONTO DEL BILANCIO	7.026.536,01	2.053.387,39
CREDITI STRALCIATI DAL CONTO DEL BILANCIO	0,00	0,00
ACCERTAMENTI IMPUTATI AGLI ESERCIZI SUCCESSIVI A QUELLO CUI IL RENDICONTO SI RIFERISCE	2.709.492,18	0,00
<b>TOTALE</b>	<b>9.736.028,19</b>	<b>2.053.387,39</b>



PROSPETTO DELLE ENTRATE DI BILANCIO PER TITOLI, TIPOLOGIE E CATEGORIE

TITOLO TIPOLOGIA CATEGORIA	DENOMINAZIONE	ACCERTAMENTI	di cui entrate accertate non ricorrenti	RISCOSSIONE IN C/COMPETENZA	RISCOSSIONE IN C/RESIDUI
	<b>ENTRATE CORRENTI DI NATURA TRIBUTARIA, CONTRIBUTIVA E PEREQUATIVA</b>				
<b>1010100</b>	<b>Tipologia 101: Imposte, tasse e proventi assimilati</b>	<b>6.434.359,79</b>	<b>0,00</b>	<b>3.191.368,36</b>	<b>767.885,60</b>
1010106	Imposta municipale propria	2.251.772,90	0,00	1.454.200,39	235.241,69
1010108	Imposta comunale sugli immobili (ICI)	0,00	0,00	0,00	19.572,00
1010116	Addizionale comunale IRPEF	1.055.373,66	0,00	838.583,98	283,76
1010151	Tassa smaltimento rifiuti solidi urbani	3.081.094,77	0,00	852.498,41	506.470,06
1010152	Tassa occupazione spazi e aree pubbliche	46.118,46	0,00	46.085,58	6.318,09
1010153	Imposta comunale sulla pubblicità e diritto sulle pubbliche affissioni	0,00	0,00	0,00	0,00
1010168	Addizionale regionale sui canoni per le utenze di acque pubbliche	0,00	0,00	0,00	0,00
1010195	Altre ritenute n.a.c.	0,00	0,00	0,00	0,00
1010199	Altre imposte, tasse e proventi assimilati n.a.c.	0,00	0,00	0,00	0,00
<b>1010400</b>	<b>Tipologia 104: Compartecipazioni di tributi</b>	<b>555,14</b>	<b>0,00</b>	<b>555,14</b>	<b>0,00</b>
1010406	Compartecipazione IRPEF ai Comuni	555,14	0,00	555,14	0,00
<b>1030100</b>	<b>Tipologia 301: Fondi perequativi da Amministrazioni Centrali</b>	<b>2.303.904,07</b>	<b>0,00</b>	<b>2.303.904,07</b>	<b>0,00</b>
1030101	Fondi perequativi dallo Stato	2.303.904,07	0,00	2.303.904,07	0,00
<b>1000000</b>	<b>TOTALE TITOLO 1</b>	<b>8.738.819,00</b>	<b>0,00</b>	<b>5.495.827,57</b>	<b>767.885,60</b>
	<b>TRASFERIMENTI CORRENTI</b>				
<b>2010100</b>	<b>Tipologia 101: Trasferimenti correnti da Amministrazioni pubbliche</b>	<b>2.466.918,96</b>	<b>47.000,00</b>	<b>2.135.789,57</b>	<b>0,00</b>
2010101	Trasferimenti correnti da Amministrazioni Centrali	2.376.891,33	0,00	2.054.692,34	0,00
2010102	Trasferimenti correnti da Amministrazioni Locali	90.027,63	47.000,00	81.097,23	0,00
<b>2000000</b>	<b>TOTALE TITOLO 2</b>	<b>2.466.918,96</b>	<b>47.000,00</b>	<b>2.135.789,57</b>	<b>0,00</b>
	<b>ENTRATE EXTRATRIBUTARIE</b>				
<b>3010000</b>	<b>Tipologia 100: Vendita di beni e servizi e proventi derivanti dalla gestione dei beni</b>	<b>381.339,58</b>	<b>0,00</b>	<b>304.105,58</b>	<b>40.491,00</b>
3010100	Vendita di beni	0,00	0,00	0,00	11.262,05



PROSPETTO DELLE ENTRATE DI BILANCIO PER TITOLI, TIPOLOGIE E CATEGORIE

TITOLO TIPOLOGIA CATEGORIA	DENOMINAZIONE	ACCERTAMENTI	di cui entrate accertate non ricorrenti	RISCOSSIONE IN C/COMPETENZA	RISCOSSIONE IN C/RESIDUI
3010200	Entrate dalla vendita e dall'erogazione di servizi	371.282,08	0,00	294.048,08	29.228,95
3010300	Proventi derivanti dalla gestione dei beni	10.057,50	0,00	10.057,50	0,00
<b>3020000</b>	<b>Tipologia 200: Proventi derivanti dall'attività di controllo e repressione delle irregolarità e degli illeciti</b>	<b>0,00</b>	<b>0,00</b>	<b>0,00</b>	<b>0,00</b>
3020200	Entrate da famiglie derivanti dall'attività di controllo e repressione delle irregolarità e degli illeciti	0,00	0,00	0,00	0,00
<b>3030000</b>	<b>Tipologia 300: Interessi attivi</b>	<b>0,00</b>	<b>0,00</b>	<b>0,00</b>	<b>0,61</b>
3030300	Altri interessi attivi	0,00	0,00	0,00	0,61
<b>3050000</b>	<b>Tipologia 500: Rimborsi e altre entrate correnti</b>	<b>145.903,85</b>	<b>0,00</b>	<b>109.495,11</b>	<b>30,56</b>
3050200	Rimborsi in entrata	145.903,85	0,00	109.495,11	30,56
3059900	Altre entrate correnti n.a.c.	0,00	0,00	0,00	0,00
<b>3000000</b>	<b>TOTALE TITOLO 3</b>	<b>527.243,43</b>	<b>0,00</b>	<b>413.600,69</b>	<b>40.522,17</b>
	<b>ENTRATE IN CONTO CAPITALE</b>				
<b>4010000</b>	<b>Tipologia 100: Tributi in conto capitale</b>	<b>190.482,34</b>	<b>0,00</b>	<b>188.375,75</b>	<b>996,21</b>
4010100	Imposte da sanatorie e condoni	190.482,34	0,00	188.375,75	996,21
<b>4020000</b>	<b>Tipologia 200: Contributi agli investimenti</b>	<b>3.232.315,60</b>	<b>0,00</b>	<b>21.374,96</b>	<b>36.519,02</b>
4020100	Contributi agli investimenti da amministrazioni pubbliche	1.359.574,76	0,00	21.374,96	36.519,02
4020300	Contributi agli investimenti da Imprese	1.872.740,84	0,00	0,00	0,00
<b>4040000</b>	<b>Tipologia 400: Entrate da alienazione di beni materiali e immateriali</b>	<b>0,00</b>	<b>0,00</b>	<b>0,00</b>	<b>0,00</b>
4040200	Cessione di Terreni e di beni materiali non prodotti	0,00	0,00	0,00	0,00
<b>4000000</b>	<b>TOTALE TITOLO 4</b>	<b>3.422.797,94</b>	<b>0,00</b>	<b>209.750,71</b>	<b>37.515,23</b>
	<b>ACCENSIONE PRESTITI</b>				
<b>6020000</b>	<b>Tipologia 200: Accensione prestiti a breve termine</b>	<b>0,00</b>	<b>0,00</b>	<b>0,00</b>	<b>0,00</b>
6020200	Anticipazioni	0,00	0,00	0,00	0,00
<b>6030000</b>	<b>Tipologia 300: Accensione mutui e altri finanziamenti a medio lungo termine</b>	<b>87.631,41</b>	<b>0,00</b>	<b>0,00</b>	<b>0,00</b>



PROSPETTO DELLE ENTRATE DI BILANCIO PER TITOLI, TIPOLOGIE E CATEGORIE

TITOLO TIPOLOGIA CATEGORIA	DENOMINAZIONE	ACCERTAMENTI	di cui entrate accertate non ricorrenti	RISCOSSIONE IN C/COMPETENZA	RISCOSSIONE IN C/RESIDUI
6030100	Finanziamenti a medio lungo termine	87.631,41	0,00	0,00	0,00
<b>6000000</b>	<b>TOTALE TITOLO 6</b>	<b>87.631,41</b>	<b>0,00</b>	<b>0,00</b>	<b>0,00</b>
	<b>ANTICIPAZIONI DA ISTITUTO TESORIERE/CASSIERE</b>				
<b>7010000</b>	<b>Tipologia 100: Anticipazioni da istituto tesoriere/cassiere</b>	<b>3.000.000,00</b>	<b>0,00</b>	<b>2.489.647,63</b>	<b>0,00</b>
7010100	Anticipazioni da istituto tesoriere/cassiere	3.000.000,00	0,00	2.489.647,63	0,00
<b>7000000</b>	<b>TOTALE TITOLO 7</b>	<b>3.000.000,00</b>	<b>0,00</b>	<b>2.489.647,63</b>	<b>0,00</b>
	<b>ENTRATE PER CONTO TERZI E PARTITE DI GIRO</b>				
<b>9010000</b>	<b>Tipologia 100: Entrate per partite di giro</b>	<b>30.705.327,24</b>	<b>16.197,96</b>	<b>7.888.830,98</b>	<b>0,00</b>
9010200	Ritenute su redditi da lavoro dipendente	700.162,24	16.197,96	568.715,67	0,00
9019900	Altre entrate per partite di giro	30.005.165,00	0,00	7.320.115,31	0,00
<b>9020000</b>	<b>Tipologia 200: Entrate per conto terzi</b>	<b>678.542,57</b>	<b>0,00</b>	<b>604.087,65</b>	<b>22.191,06</b>
9020100	Rimborsi per acquisto di beni e servizi per conto terzi	674.119,55	0,00	599.664,63	42,68
9020400	Depositi di/presso terzi	0,00	0,00	0,00	0,00
9020500	Riscossione imposte e tributi per conto terzi	4.423,02	0,00	4.423,02	22.148,38
<b>9000000</b>	<b>TOTALE TITOLO 9</b>	<b>31.383.869,81</b>	<b>16.197,96</b>	<b>8.492.918,63</b>	<b>22.191,06</b>
	<b>TOTALE TITOLI</b>	<b>49.627.280,55</b>	<b>63.197,96</b>	<b>19.237.534,80</b>	<b>868.114,06</b>







PROSPETTO DELLE SPESE DI BILANCIO PER MISSIONI, PROGRAMMI E MACROAGGREGATI - SPESE CORRENTI - IMPEGNI

MISSIONI E PROGRAMMI / MACROAGGREGATI		Redditi da lavoro dipendente	Imposte e tasse a carico dell'ente	Acquisto di beni e servizi	Trasferimenti correnti	Interessi passivi	Altre spese per redditi da capitale	Rimborsi e poste correttive delle entrate	Altre spese correnti	Totale
		101	102	103	104	107	108	109	110	100
	<b>TOTALE MISSIONE 14: Sviluppo economico e competitivita'</b>	<b>104.763,17</b>	<b>0,00</b>	<b>0,00</b>	<b>0,00</b>	<b>0,00</b>	<b>0,00</b>	<b>0,00</b>	<b>0,00</b>	<b>104.763,17</b>
<b>20</b>	<b>MISSIONE 20: Fondi e accantonamenti</b>									
01	Fondo di riserva	0,00	0,00	0,00	0,00	0,00	0,00	0,00	0,00	0,00
02	Fondo crediti di dubbia esigibilità	0,00	0,00	0,00	0,00	0,00	0,00	0,00	0,00	0,00
03	Altri fondi	0,00	0,00	0,00	0,00	0,00	0,00	0,00	0,00	0,00
	<b>TOTALE MISSIONE 20: Fondi e accantonamenti</b>	<b>0,00</b>	<b>0,00</b>	<b>0,00</b>	<b>0,00</b>	<b>0,00</b>	<b>0,00</b>	<b>0,00</b>	<b>0,00</b>	<b>0,00</b>
<b>50</b>	<b>MISSIONE 50: Debito pubblico</b>									
01	Quota interessi ammortamento mutui e prestiti obbligazionari	0,00	0,00	0,00	0,00	0,00	0,00	0,00	0,00	0,00
	<b>TOTALE MISSIONE 50: Debito pubblico</b>	<b>0,00</b>	<b>0,00</b>	<b>0,00</b>	<b>0,00</b>	<b>0,00</b>	<b>0,00</b>	<b>0,00</b>	<b>0,00</b>	<b>0,00</b>
	<b>TOTALE MISSIONI</b>	<b>1.646.784,14</b>	<b>102.818,43</b>	<b>5.279.361,53</b>	<b>539.683,80</b>	<b>407.088,73</b>	<b>0,00</b>	<b>547,10</b>	<b>345.242,49</b>	<b>8.321.526,22</b>



## PROSPETTO DELLE SPESE DI BILANCIO PER MISSIONI, PROGRAMMI E MACROAGGREGATI - SPESE CORRENTI - PAGAMENTI C/COMPETENZA

MISSIONI E PROGRAMMI / MACROAGGREGATI		Redditi da lavoro dipendente	Imposte e tasse a carico dell'ente	Acquisto di beni e servizi	Trasferimenti correnti	Interessi passivi	Altre spese per redditi da capitale	Rimborsi e poste correttive delle entrate	Altre spese correnti	Totale
		101	102	103	104	107	108	109	110	100
<b>01</b>	<b>MISSIONE 1: Servizi istituzionali, generali e di gestione</b>									
01	Organi istituzionali	146.121,59	0,00	113.757,23	0,00	0,00	0,00	0,00	0,00	259.878,82
02	Segreteria generale	0,00	0,00	138.329,63	0,00	0,00	0,00	0,00	0,00	138.329,63
03	Gestione economica, finanziaria, programmazione, provveditorato	72.453,80	0,00	3.229,00	0,00	119.587,35	0,00	0,00	0,00	195.270,15
04	Gestione delle entrate tributarie e servizi fiscali	52.866,84	0,00	4.017,55	0,00	0,00	0,00	547,10	0,00	57.431,49
05	Gestione dei beni demaniali e patrimoniali	58.109,61	0,00	8.636,60	0,00	0,00	0,00	0,00	0,00	66.746,21
06	Ufficio tecnico	64.562,14	0,00	3.817,89	0,00	11.303,40	0,00	0,00	0,00	79.683,43
07	Elezioni e consultazioni popolari - Anagrafe e stato civile	66.276,77	0,00	27.086,48	0,00	0,00	0,00	0,00	106.589,18	199.952,43
10	Risorse umane	245.105,12	0,00	0,00	0,00	0,00	0,00	0,00	0,00	245.105,12
11	Altri servizi generali	193.906,20	102.818,43	25.904,63	0,00	45.223,20	0,00	0,00	0,00	367.852,46
	<b>TOTALE MISSIONE 1: Servizi istituzionali, generali e di gestione</b>	<b>899.402,07</b>	<b>102.818,43</b>	<b>324.779,01</b>	<b>0,00</b>	<b>176.113,95</b>	<b>0,00</b>	<b>547,10</b>	<b>106.589,18</b>	<b>1.610.249,74</b>
<b>03</b>	<b>MISSIONE 3: Ordine pubblico e sicurezza</b>									
01	Polizia locale e amministrativa	466.446,91	0,00	41.541,94	0,00	0,00	0,00	0,00	0,00	507.988,85
	<b>TOTALE MISSIONE 3: Ordine pubblico e sicurezza</b>	<b>466.446,91</b>	<b>0,00</b>	<b>41.541,94</b>	<b>0,00</b>	<b>0,00</b>	<b>0,00</b>	<b>0,00</b>	<b>0,00</b>	<b>507.988,85</b>
<b>04</b>	<b>MISSIONE 4: Istruzione e diritto allo studio</b>									
01	Istruzione prescolastica	0,00	0,00	28.627,67	0,00	0,00	0,00	0,00	0,00	28.627,67
02	Altri ordini di istruzione non universitaria	0,00	0,00	102.096,36	0,00	80.471,42	0,00	0,00	0,00	182.567,78
06	Servizi ausiliari all'istruzione	0,00	0,00	33.931,24	0,00	0,00	0,00	0,00	0,00	33.931,24
07	Diritto allo studio	0,00	0,00	5.000,95	0,00	0,00	0,00	0,00	0,00	5.000,95
	<b>TOTALE MISSIONE 4: Istruzione e diritto allo studio</b>	<b>0,00</b>	<b>0,00</b>	<b>169.656,22</b>	<b>0,00</b>	<b>80.471,42</b>	<b>0,00</b>	<b>0,00</b>	<b>0,00</b>	<b>250.127,64</b>
<b>05</b>	<b>MISSIONE 5: Tutela e valorizzazione dei beni e attivita' culturali</b>									
01	Valorizzazione dei beni di interesse storico	0,00	0,00	9.633,52	0,00	0,00	0,00	0,00	0,00	9.633,52
02	Attivita' culturali e interventi diversi nel settore culturale	0,00	0,00	0,00	0,00	0,00	0,00	0,00	0,00	0,00
	<b>TOTALE MISSIONE 5: Tutela e valorizzazione dei beni e attivita' culturali</b>	<b>0,00</b>	<b>0,00</b>	<b>9.633,52</b>	<b>0,00</b>	<b>0,00</b>	<b>0,00</b>	<b>0,00</b>	<b>0,00</b>	<b>9.633,52</b>
<b>06</b>	<b>MISSIONE 6: Politiche giovanili, sport e tempo libero</b>									
01	Sport e tempo libero	0,00	0,00	7.474,56	0,00	32.910,02	0,00	0,00	0,00	40.384,58
02	Giovani	0,00	0,00	0,00	0,00	0,00	0,00	0,00	0,00	0,00
	<b>TOTALE MISSIONE 6: Politiche giovanili, sport e tempo libero</b>	<b>0,00</b>	<b>0,00</b>	<b>7.474,56</b>	<b>0,00</b>	<b>32.910,02</b>	<b>0,00</b>	<b>0,00</b>	<b>0,00</b>	<b>40.384,58</b>





PROSPETTO DELLE SPESE DI BILANCIO PER MISSIONI, PROGRAMMI E MACROAGGREGATI - SPESE CORRENTI - PAGAMENTI C/COMPETENZA

MISSIONI E PROGRAMMI / MACROAGGREGATI		Redditi da lavoro dipendente	Imposte e tasse a carico dell'ente	Acquisto di beni e servizi	Trasferimenti correnti	Interessi passivi	Altre spese per redditi da capitale	Rimborsi e poste correttive delle entrate	Altre spese correnti	Totale
		101	102	103	104	107	108	109	110	100
	<b>TOTALE MISSIONE 12: Diritti sociali, politiche sociali e famiglia</b>	<b>99.571,45</b>	<b>0,00</b>	<b>328.438,30</b>	<b>189.960,00</b>	<b>0,00</b>	<b>0,00</b>	<b>0,00</b>	<b>0,00</b>	<b>617.969,75</b>
<b>14</b>	<b>MISSIONE 14: Sviluppo economico e competitivita'</b>									
02	Commercio - reti distributive - tutela dei consumatori	102.881,02	0,00	0,00	0,00	0,00	0,00	0,00	0,00	102.881,02
	<b>TOTALE MISSIONE 14: Sviluppo economico e competitivita'</b>	<b>102.881,02</b>	<b>0,00</b>	<b>0,00</b>	<b>0,00</b>	<b>0,00</b>	<b>0,00</b>	<b>0,00</b>	<b>0,00</b>	<b>102.881,02</b>
<b>20</b>	<b>MISSIONE 20: Fondi e accantonamenti</b>									
01	Fondo di riserva	0,00	0,00	0,00	0,00	0,00	0,00	0,00	0,00	0,00
02	Fondo crediti di dubbia esigibilità	0,00	0,00	0,00	0,00	0,00	0,00	0,00	0,00	0,00
03	Altri fondi	0,00	0,00	0,00	0,00	0,00	0,00	0,00	0,00	0,00
	<b>TOTALE MISSIONE 20: Fondi e accantonamenti</b>	<b>0,00</b>	<b>0,00</b>	<b>0,00</b>	<b>0,00</b>	<b>0,00</b>	<b>0,00</b>	<b>0,00</b>	<b>0,00</b>	<b>0,00</b>
<b>50</b>	<b>MISSIONE 50: Debito pubblico</b>									
01	Quota interessi ammortamento mutui e prestiti obbligazionari	0,00	0,00	0,00	0,00	0,00	0,00	0,00	0,00	0,00
	<b>TOTALE MISSIONE 50: Debito pubblico</b>	<b>0,00</b>	<b>0,00</b>	<b>0,00</b>	<b>0,00</b>	<b>0,00</b>	<b>0,00</b>	<b>0,00</b>	<b>0,00</b>	<b>0,00</b>
	<b>TOTALE MISSIONI</b>	<b>1.622.251,64</b>	<b>102.818,43</b>	<b>3.313.463,10</b>	<b>189.960,00</b>	<b>407.088,73</b>	<b>0,00</b>	<b>547,10</b>	<b>106.589,18</b>	<b>5.742.718,18</b>







PROSPETTO DELLE SPESE DI BILANCIO PER MISSIONI, PROGRAMMI E MACROAGGREGATI - SPESE CORRENTI - PAGAMENTI C/RESIDUI

MISSIONI E PROGRAMMI / MACROAGGREGATI		Redditi da lavoro dipendente	Imposte e tasse a carico dell'ente	Acquisto di beni e servizi	Trasferimenti correnti	Interessi passivi	Altre spese per redditi da capitale	Rimborsi e poste correttive delle entrate	Altre spese correnti	Totale
		101	102	103	104	107	108	109	110	100
	<b>TOTALE MISSIONE 12: Diritti sociali, politiche sociali e famiglia</b>	<b>800,00</b>	<b>0,00</b>	<b>53.598,93</b>	<b>219,60</b>	<b>0,00</b>	<b>0,00</b>	<b>0,00</b>	<b>0,00</b>	<b>54.618,53</b>
<b>14</b>	<b>MISSIONE 14: Sviluppo economico e competitivita'</b>									
02	Commercio - reti distributive - tutela dei consumatori	0,00	0,00	0,00	0,00	0,00	0,00	0,00	0,00	0,00
	<b>TOTALE MISSIONE 14: Sviluppo economico e competitivita'</b>	<b>0,00</b>	<b>0,00</b>	<b>0,00</b>	<b>0,00</b>	<b>0,00</b>	<b>0,00</b>	<b>0,00</b>	<b>0,00</b>	<b>0,00</b>
<b>20</b>	<b>MISSIONE 20: Fondi e accantonamenti</b>									
01	Fondo di riserva	0,00	0,00	0,00	0,00	0,00	0,00	0,00	0,00	0,00
02	Fondo crediti di dubbia esigibilità	0,00	0,00	0,00	0,00	0,00	0,00	0,00	0,00	0,00
03	Altri fondi	0,00	0,00	0,00	0,00	0,00	0,00	0,00	0,00	0,00
	<b>TOTALE MISSIONE 20: Fondi e accantonamenti</b>	<b>0,00</b>	<b>0,00</b>	<b>0,00</b>	<b>0,00</b>	<b>0,00</b>	<b>0,00</b>	<b>0,00</b>	<b>0,00</b>	<b>0,00</b>
<b>50</b>	<b>MISSIONE 50: Debito pubblico</b>									
01	Quota interessi ammortamento mutui e prestiti obbligazionari	0,00	0,00	0,00	0,00	0,00	0,00	0,00	0,00	0,00
	<b>TOTALE MISSIONE 50: Debito pubblico</b>	<b>0,00</b>	<b>0,00</b>	<b>0,00</b>	<b>0,00</b>	<b>0,00</b>	<b>0,00</b>	<b>0,00</b>	<b>0,00</b>	<b>0,00</b>
	<b>TOTALE MISSIONI</b>	<b>32.877,41</b>	<b>2.255,21</b>	<b>692.720,23</b>	<b>361,10</b>	<b>0,00</b>	<b>0,00</b>	<b>1.559,25</b>	<b>10.431,84</b>	<b>740.205,04</b>



**PROSPETTO DELLE SPESE DI BILANCIO PER MISSIONI, PROGRAMMI E MACROAGGREGATI**  
**SPESE IN CONTO CAPITALE E SPESE PER INCREMENTO DI ATTIVITA' FINANZIARIE - IMPEGNI**

MISSIONI E PROGRAMMI / MACROAGGREGATI		Tributi in conto capitale a carico dell'ente	Investimenti fissi lordi e acquisto terreni	Contributi agli investimenti	Altri trasferimenti in conto capitale	Altre spese in conto capitale	Totale SPESE IN CONTO CAPITALE	Acquisizione di attività finanziate	Concessione crediti di breve termine	Concessione crediti di medio - lungo termine	Altre spese per incremento attività finanziarie	Totale SPESE PER INCREMENTO DI ATTIVITA' FINANZIARIE
		201	202	203	204	205	200	301	302	303	304	300
<b>01</b>	<b>MISSIONE 1: Servizi istituzionali, generali e di gestione</b>											
02	Segreteria generale	0,00	72.000,00	0,00	0,00	0,00	72.000,00	0,00	0,00	0,00	0,00	0,00
03	Gestione economica, finanziaria, programmazione, provveditorato	0,00	0,00	0,00	0,00	0,00	0,00	0,00	0,00	0,00	0,00	0,00
05	Gestione dei beni demaniali e patrimoniali	0,00	0,00	0,00	0,00	0,00	0,00	0,00	0,00	0,00	0,00	0,00
06	Ufficio tecnico	0,00	0,00	0,00	0,00	0,00	0,00	0,00	0,00	0,00	0,00	0,00
08	Statistica e sistemi informativi	0,00	0,00	0,00	0,00	0,00	0,00	0,00	0,00	0,00	0,00	0,00
11	Altri servizi generali	0,00	0,00	0,00	0,00	0,00	0,00	0,00	0,00	0,00	0,00	0,00
	<b>TOTALE MISSIONE 1: Servizi istituzionali, generali e di gestione</b>	<b>0,00</b>	<b>72.000,00</b>	<b>0,00</b>	<b>0,00</b>	<b>0,00</b>	<b>72.000,00</b>	<b>0,00</b>	<b>0,00</b>	<b>0,00</b>	<b>0,00</b>	<b>0,00</b>
<b>03</b>	<b>MISSIONE 3: Ordine pubblico e sicurezza</b>											
01	Polizia locale e amministrativa	0,00	0,00	0,00	0,00	0,00	0,00	0,00	0,00	0,00	0,00	0,00
	<b>TOTALE MISSIONE 3: Ordine pubblico e sicurezza</b>	<b>0,00</b>	<b>0,00</b>	<b>0,00</b>	<b>0,00</b>	<b>0,00</b>	<b>0,00</b>	<b>0,00</b>	<b>0,00</b>	<b>0,00</b>	<b>0,00</b>	<b>0,00</b>
<b>04</b>	<b>MISSIONE 4: Istruzione e diritto allo studio</b>											
01	Istruzione prescolastica	0,00	86.290,24	0,00	0,00	0,00	86.290,24	0,00	0,00	0,00	0,00	0,00
02	Altri ordini di istruzione non universitaria	0,00	986.000,00	110.000,00	0,00	0,00	1.096.000,00	0,00	0,00	0,00	0,00	0,00
06	Servizi ausiliari all'istruzione	0,00	0,00	0,00	0,00	0,00	0,00	0,00	0,00	0,00	0,00	0,00
	<b>TOTALE MISSIONE 4: Istruzione e diritto allo studio</b>	<b>0,00</b>	<b>1.072.290,24</b>	<b>110.000,00</b>	<b>0,00</b>	<b>0,00</b>	<b>1.182.290,24</b>	<b>0,00</b>	<b>0,00</b>	<b>0,00</b>	<b>0,00</b>	<b>0,00</b>
<b>06</b>	<b>MISSIONE 6: Politiche giovanili, sport e tempo libero</b>											
01	Sport e tempo libero	0,00	73.741,35	0,00	0,00	0,00	73.741,35	0,00	0,00	0,00	0,00	0,00
	<b>TOTALE MISSIONE 6: Politiche giovanili, sport e tempo libero</b>	<b>0,00</b>	<b>73.741,35</b>	<b>0,00</b>	<b>0,00</b>	<b>0,00</b>	<b>73.741,35</b>	<b>0,00</b>	<b>0,00</b>	<b>0,00</b>	<b>0,00</b>	<b>0,00</b>
<b>08</b>	<b>MISSIONE 8: Assetto del territorio ed edilizia abitativa</b>											
01	Urbanistica e assetto del territorio	0,00	87.631,41	0,00	0,00	0,00	87.631,41	0,00	0,00	0,00	0,00	0,00
02	Edilizia residenziale pubblica e locale e piani di edilizia economico-popolare	0,00	1.872.740,84	0,00	0,00	0,00	1.872.740,84	0,00	0,00	0,00	0,00	0,00
	<b>TOTALE MISSIONE 8: Assetto del territorio ed edilizia abitativa</b>	<b>0,00</b>	<b>1.960.372,25</b>	<b>0,00</b>	<b>0,00</b>	<b>0,00</b>	<b>1.960.372,25</b>	<b>0,00</b>	<b>0,00</b>	<b>0,00</b>	<b>0,00</b>	<b>0,00</b>
<b>09</b>	<b>MISSIONE 9: Sviluppo sostenibile e tutela del territorio e dell'ambiente</b>											
03	Rifiuti	0,00	3.543,17	0,00	0,00	0,00	3.543,17	0,00	0,00	0,00	0,00	0,00
04	Servizio idrico integrato	0,00	100.000,00	0,00	0,00	0,00	100.000,00	0,00	0,00	0,00	0,00	0,00



**PROSPETTO DELLE SPESE DI BILANCIO PER MISSIONI, PROGRAMMI E MACROAGGREGATI**  
**SPESE IN CONTO CAPITALE E SPESE PER INCREMENTO DI ATTIVITA' FINANZIARIE - IMPEGNI**

MISSIONI E PROGRAMMI / MACROAGGREGATI		Tributi in conto capitale a carico dell'ente	Investimenti fissi lordi e acquisto terreni	Contributi agli investimenti	Altri trasferimenti in conto capitale	Altre spese in conto capitale	Totale SPESE IN CONTO CAPITALE	Acquisizione di attività finanziate	Concessione crediti di breve termine	Concessione crediti di medio - lungo termine	Altre spese per incremento attività finanziarie	Totale SPESE PER INCREMENTO DI ATTIVITA' FINANZIARIE
		201	202	203	204	205	200	301	302	303	304	300
05	Aree protette, parchi naturali, protezione naturalistica e forestazione	0,00	0,00	0,00	0,00	0,00	0,00	0,00	0,00	0,00	0,00	0,00
	<b>TOTALE MISSIONE 9: Sviluppo sostenibile e tutela del territorio e dell'ambiente</b>	<b>0,00</b>	<b>103.543,17</b>	<b>0,00</b>	<b>0,00</b>	<b>0,00</b>	<b>103.543,17</b>	<b>0,00</b>	<b>0,00</b>	<b>0,00</b>	<b>0,00</b>	<b>0,00</b>
<b>10</b>	<b>MISSIONE 10: Trasporti e diritto alla mobilita'</b>											
05	Viabilita' e infrastrutture stradali	0,00	125.000,00	0,00	0,00	0,00	125.000,00	0,00	0,00	0,00	0,00	0,00
	<b>TOTALE MISSIONE 10: Trasporti e diritto alla mobilita'</b>	<b>0,00</b>	<b>125.000,00</b>	<b>0,00</b>	<b>0,00</b>	<b>0,00</b>	<b>125.000,00</b>	<b>0,00</b>	<b>0,00</b>	<b>0,00</b>	<b>0,00</b>	<b>0,00</b>
<b>12</b>	<b>MISSIONE 12: Diritti sociali, politiche sociali e famiglia</b>											
02	Interventi per la disabilita'	0,00	0,00	0,00	0,00	0,00	0,00	0,00	0,00	0,00	0,00	0,00
03	Interventi per gli anziani	0,00	0,00	0,00	0,00	0,00	0,00	0,00	0,00	0,00	0,00	0,00
04	Interventi per soggetti a rischio di esclusione sociale	0,00	0,00	0,00	0,00	0,00	0,00	0,00	0,00	0,00	0,00	0,00
	<b>TOTALE MISSIONE 12: Diritti sociali, politiche sociali e famiglia</b>	<b>0,00</b>	<b>0,00</b>	<b>0,00</b>	<b>0,00</b>	<b>0,00</b>	<b>0,00</b>	<b>0,00</b>	<b>0,00</b>	<b>0,00</b>	<b>0,00</b>	<b>0,00</b>
<b>14</b>	<b>MISSIONE 14: Sviluppo economico e competitivita'</b>											
02	Commercio - reti distributive - tutela dei consumatori	0,00	0,00	0,00	0,00	0,00	0,00	0,00	0,00	0,00	0,00	0,00
	<b>TOTALE MISSIONE 14: Sviluppo economico e competitivita'</b>	<b>0,00</b>	<b>0,00</b>	<b>0,00</b>	<b>0,00</b>	<b>0,00</b>	<b>0,00</b>	<b>0,00</b>	<b>0,00</b>	<b>0,00</b>	<b>0,00</b>	<b>0,00</b>
<b>17</b>	<b>MISSIONE 17: Energia e diversificazione delle fonti energetiche</b>											
01	Fonti energetiche	0,00	0,00	0,00	0,00	0,00	0,00	0,00	0,00	0,00	0,00	0,00
	<b>TOTALE MISSIONE 17: Energia e diversificazione delle fonti energetiche</b>	<b>0,00</b>	<b>0,00</b>	<b>0,00</b>	<b>0,00</b>	<b>0,00</b>	<b>0,00</b>	<b>0,00</b>	<b>0,00</b>	<b>0,00</b>	<b>0,00</b>	<b>0,00</b>
	<b>TOTALE MISSIONI</b>	<b>0,00</b>	<b>3.406.947,01</b>	<b>110.000,00</b>	<b>0,00</b>	<b>0,00</b>	<b>3.516.947,01</b>	<b>0,00</b>	<b>0,00</b>	<b>0,00</b>	<b>0,00</b>	<b>0,00</b>





**PROSPETTO DELLE SPESE DI BILANCIO PER MISSIONI, PROGRAMMI E MACROAGGREGATI**  
**SPESE IN CONTO CAPITALE E SPESE PER INCREMENTO DI ATTIVITA' FINANZIARIE - PAGAMENTI C/COMPETENZA**

MISSIONI E PROGRAMMI / MACROAGGREGATI		Tributi in conto capitale a carico dell'ente	Investimenti fissi lordi e acquisto terreni	Contributi agli investimenti	Altri trasferimenti in conto capitale	Altre spese in conto capitale	Totale SPESE IN CONTO CAPITALE	Acquisizione di attività finanziate	Concessione crediti di breve termine	Concessione crediti di medio - lungo termine	Altre spese per incremento attività finanziarie	Totale SPESE PER INCREMENTO DI ATTIVITA' FINANZIARIE
		201	202	203	204	205	200	301	302	303	304	300
05	Aree protette, parchi naturali, protezione naturalistica e forestazione	0,00	0,00	0,00	0,00	0,00	0,00	0,00	0,00	0,00	0,00	0,00
	<b>TOTALE MISSIONE 9: Sviluppo sostenibile e tutela del territorio e dell'ambiente</b>	<b>0,00</b>	<b>0,00</b>	<b>0,00</b>	<b>0,00</b>	<b>0,00</b>	<b>0,00</b>	<b>0,00</b>	<b>0,00</b>	<b>0,00</b>	<b>0,00</b>	<b>0,00</b>
<b>10</b>	<b>MISSIONE 10: Trasporti e diritto alla mobilita'</b>											
05	Viabilita' e infrastrutture stradali	0,00	0,00	0,00	0,00	0,00	0,00	0,00	0,00	0,00	0,00	0,00
	<b>TOTALE MISSIONE 10: Trasporti e diritto alla mobilita'</b>	<b>0,00</b>	<b>0,00</b>	<b>0,00</b>	<b>0,00</b>	<b>0,00</b>	<b>0,00</b>	<b>0,00</b>	<b>0,00</b>	<b>0,00</b>	<b>0,00</b>	<b>0,00</b>
<b>12</b>	<b>MISSIONE 12: Diritti sociali, politiche sociali e famiglia</b>											
02	Interventi per la disabilita'	0,00	0,00	0,00	0,00	0,00	0,00	0,00	0,00	0,00	0,00	0,00
03	Interventi per gli anziani	0,00	0,00	0,00	0,00	0,00	0,00	0,00	0,00	0,00	0,00	0,00
04	Interventi per soggetti a rischio di esclusione sociale	0,00	0,00	0,00	0,00	0,00	0,00	0,00	0,00	0,00	0,00	0,00
	<b>TOTALE MISSIONE 12: Diritti sociali, politiche sociali e famiglia</b>	<b>0,00</b>	<b>0,00</b>	<b>0,00</b>	<b>0,00</b>	<b>0,00</b>	<b>0,00</b>	<b>0,00</b>	<b>0,00</b>	<b>0,00</b>	<b>0,00</b>	<b>0,00</b>
<b>14</b>	<b>MISSIONE 14: Sviluppo economico e competitivita'</b>											
02	Commercio - reti distributive - tutela dei consumatori	0,00	0,00	0,00	0,00	0,00	0,00	0,00	0,00	0,00	0,00	0,00
	<b>TOTALE MISSIONE 14: Sviluppo economico e competitivita'</b>	<b>0,00</b>	<b>0,00</b>	<b>0,00</b>	<b>0,00</b>	<b>0,00</b>	<b>0,00</b>	<b>0,00</b>	<b>0,00</b>	<b>0,00</b>	<b>0,00</b>	<b>0,00</b>
<b>17</b>	<b>MISSIONE 17: Energia e diversificazione delle fonti energetiche</b>											
01	Fonti energetiche	0,00	0,00	0,00	0,00	0,00	0,00	0,00	0,00	0,00	0,00	0,00
	<b>TOTALE MISSIONE 17: Energia e diversificazione delle fonti energetiche</b>	<b>0,00</b>	<b>0,00</b>	<b>0,00</b>	<b>0,00</b>	<b>0,00</b>	<b>0,00</b>	<b>0,00</b>	<b>0,00</b>	<b>0,00</b>	<b>0,00</b>	<b>0,00</b>
	<b>TOTALE MISSIONI</b>	<b>0,00</b>	<b>12.656,85</b>	<b>21.374,96</b>	<b>0,00</b>	<b>0,00</b>	<b>34.031,81</b>	<b>0,00</b>	<b>0,00</b>	<b>0,00</b>	<b>0,00</b>	<b>0,00</b>





**PROSPETTO DELLE SPESE DI BILANCIO PER MISSIONI, PROGRAMMI E MACROAGGREGATI**  
**SPESE IN CONTO CAPITALE E SPESE PER INCREMENTO DI ATTIVITA' FINANZIARIE - PAGAMENTI C/RESIDUI**

MISSIONI E PROGRAMMI / MACROAGGREGATI		Tributi in conto capitale a carico dell'ente	Investimenti fissi lordi e acquisto terreni	Contributi agli investimenti	Altri trasferimenti in conto capitale	Altre spese in conto capitale	Totale SPESE IN CONTO CAPITALE	Acquisizione di attività finanziate	Concessione crediti di breve termine	Concessione crediti di medio - lungo termine	Altre spese per incremento attività finanziarie	Totale SPESE PER INCREMENTO DI ATTIVITA' FINANZIARIE
		201	202	203	204	205	200	301	302	303	304	300
05	Aree protette, parchi naturali, protezione naturalistica e forestazione	0,00	0,00	0,00	0,00	0,00	0,00	0,00	0,00	0,00	0,00	0,00
	<b>TOTALE MISSIONE 9: Sviluppo sostenibile e tutela del territorio e dell'ambiente</b>	<b>0,00</b>	<b>0,00</b>	<b>0,00</b>	<b>0,00</b>	<b>0,00</b>	<b>0,00</b>	<b>0,00</b>	<b>0,00</b>	<b>0,00</b>	<b>0,00</b>	<b>0,00</b>
<b>10</b>	<b>MISSIONE 10: Trasporti e diritto alla mobilita'</b>											
05	Viabilita' e infrastrutture stradali	0,00	91.017,58	0,00	0,00	0,00	91.017,58	0,00	0,00	0,00	0,00	0,00
	<b>TOTALE MISSIONE 10: Trasporti e diritto alla mobilita'</b>	<b>0,00</b>	<b>91.017,58</b>	<b>0,00</b>	<b>0,00</b>	<b>0,00</b>	<b>91.017,58</b>	<b>0,00</b>	<b>0,00</b>	<b>0,00</b>	<b>0,00</b>	<b>0,00</b>
<b>12</b>	<b>MISSIONE 12: Diritti sociali, politiche sociali e famiglia</b>											
02	Interventi per la disabilita'	0,00	0,00	0,00	0,00	0,00	0,00	0,00	0,00	0,00	0,00	0,00
03	Interventi per gli anziani	0,00	1.492.167,62	0,00	0,00	0,00	1.492.167,62	0,00	0,00	0,00	0,00	0,00
04	Interventi per soggetti a rischio di esclusione sociale	0,00	0,00	0,00	0,00	0,00	0,00	0,00	0,00	0,00	0,00	0,00
	<b>TOTALE MISSIONE 12: Diritti sociali, politiche sociali e famiglia</b>	<b>0,00</b>	<b>1.492.167,62</b>	<b>0,00</b>	<b>0,00</b>	<b>0,00</b>	<b>1.492.167,62</b>	<b>0,00</b>	<b>0,00</b>	<b>0,00</b>	<b>0,00</b>	<b>0,00</b>
<b>14</b>	<b>MISSIONE 14: Sviluppo economico e competitivita'</b>											
02	Commercio - reti distributive - tutela dei consumatori	0,00	0,00	0,00	0,00	0,00	0,00	0,00	0,00	0,00	0,00	0,00
	<b>TOTALE MISSIONE 14: Sviluppo economico e competitivita'</b>	<b>0,00</b>	<b>0,00</b>	<b>0,00</b>	<b>0,00</b>	<b>0,00</b>	<b>0,00</b>	<b>0,00</b>	<b>0,00</b>	<b>0,00</b>	<b>0,00</b>	<b>0,00</b>
<b>17</b>	<b>MISSIONE 17: Energia e diversificazione delle fonti energetiche</b>											
01	Fonti energetiche	0,00	0,00	0,00	0,00	0,00	0,00	0,00	0,00	0,00	0,00	0,00
	<b>TOTALE MISSIONE 17: Energia e diversificazione delle fonti energetiche</b>	<b>0,00</b>	<b>0,00</b>	<b>0,00</b>	<b>0,00</b>	<b>0,00</b>	<b>0,00</b>	<b>0,00</b>	<b>0,00</b>	<b>0,00</b>	<b>0,00</b>	<b>0,00</b>
	<b>TOTALE MISSIONI</b>	<b>0,00</b>	<b>2.766.247,42</b>	<b>0,00</b>	<b>0,00</b>	<b>0,00</b>	<b>2.766.247,42</b>	<b>0,00</b>	<b>0,00</b>	<b>0,00</b>	<b>0,00</b>	<b>0,00</b>



## PROSPETTO DELLE SPESE DI BILANCIO PER MISSIONI, PROGRAMMI E MACROAGGREGATI - SPESE PER RIMBORSO DI PRESTITI - IMPEGNI

MISSIONI E PROGRAMMI / MACROAGGREGATI		Rimborso di titoli obbligazionari	Rimborso prestiti a breve termine	Rimborso mutui e altri finanziamenti a medio lungo termine	Rimborso di altre forme di indebitamento	Fondi per rimborso prestiti	Totale
		401	402	403	404	405	400
<b>20</b>	<b>MISSIONE 20: Fondi e accantonamenti</b>						
03	Altri fondi	0,00	0,00	0,00	0,00	0,00	0,00
	<b>TOTALE MISSIONE 20: Fondi e accantonamenti</b>	<b>0,00</b>	<b>0,00</b>	<b>0,00</b>	<b>0,00</b>	<b>0,00</b>	<b>0,00</b>
<b>50</b>	<b>MISSIONE 50: Debito pubblico</b>						
02	Quota capitale ammortamento mutui e prestiti obbligazionari	0,00	0,00	305.190,77	0,00	0,00	305.190,77
	<b>TOTALE MISSIONE 50: Debito pubblico</b>	<b>0,00</b>	<b>0,00</b>	<b>305.190,77</b>	<b>0,00</b>	<b>0,00</b>	<b>305.190,77</b>
	<b>TOTALE MISSIONI</b>	<b>0,00</b>	<b>0,00</b>	<b>305.190,77</b>	<b>0,00</b>	<b>0,00</b>	<b>305.190,77</b>



**PROSPETTO DELLE SPESE DI BILANCIO PER MISSIONI, PROGRAMMI E MACROAGGREGATI**  
**- SPESE PER SERVIZI PER CONTO TERZI E PARTITE GIRO**  
**- IMPEGNI**

MISSIONI E PROGRAMMI / MACROAGGREGATI		Uscite per partite giro	Uscite per conto terzi	Totale
		701	702	700
<b>99</b>	<b>MISSIONE 99: Servizi per conto terzi</b>			
01	Servizi per conto terzi e Partite di giro	30.705.327,24	678.542,57	31.383.869,81
	<b>TOTALE MISSIONE 99: Servizi per conto terzi</b>	<b>30.705.327,24</b>	<b>678.542,57</b>	<b>31.383.869,81</b>
	<b>TOTALE MISSIONI</b>	<b>30.705.327,24</b>	<b>678.542,57</b>	<b>31.383.869,81</b>



## RIEPILOGO SPESE PER TITOLI E MACROAGGREGATI - IMPEGNI -

TITOLI E MACROAGGREGATI DI SPESA		Totale	- di cui non ricorrenti
<b>TITOLO 1: Spese correnti</b>			
101	Redditi da lavoro dipendente	1.646.784,14	0,00
102	Imposte e tasse a carico dell'ente	102.818,43	0,00
103	Acquisto di beni e servizi	5.279.361,53	0,00
104	Trasferimenti correnti	539.683,80	0,00
107	Interessi passivi	407.088,73	0,00
108	Altre spese per redditi da capitale	0,00	0,00
109	Rimborsi e poste correttive delle entrate	547,10	0,00
110	Altre spese correnti	345.242,49	0,00
<b>100</b>	<b>Totale TITOLO 1</b>	<b>8.321.526,22</b>	<b>0,00</b>
<b>TITOLO 2: Spese in conto capitale</b>			
202	Investimenti fissi lordi e acquisto di terreni	3.406.947,01	0,00
203	Contributi agli investimenti	110.000,00	0,00
204	Altri trasferimenti in conto capitale	0,00	0,00
205	Altre spese in conto capitale	0,00	0,00
<b>200</b>	<b>Totale TITOLO 2</b>	<b>3.516.947,01</b>	<b>0,00</b>
<b>TITOLO 4: Rimborso Prestiti</b>			
402	Rimborso prestiti a breve termine	0,00	0,00
403	Rimborso mutui e altri finanziamenti a medio lungo termine	305.190,77	0,00
405	Fondi per rimborso prestiti	0,00	0,00
<b>400</b>	<b>Totale TITOLO 4</b>	<b>305.190,77</b>	<b>0,00</b>
<b>TITOLO 5: Chiusura Anticipazioni ricevute da istituto tesoriere/cassiere</b>			
501	Chiusura Anticipazioni ricevute da istituto tesoriere/cassiere	3.000.000,00	0,00
<b>500</b>	<b>Totale TITOLO 5</b>	<b>3.000.000,00</b>	<b>0,00</b>
<b>TITOLO 7: Uscite per conto terzi e partite di giro</b>			
701	Uscite per partite di giro	30.705.327,24	0,00
702	Uscite per conto terzi	678.542,57	0,00



**RIEPILOGO SPESE PER TITOLI E MACROAGGREGATI - IMPEGNI -**

TITOLI E MACROAGGREGATI DI SPESA		Totale	- di cui non ricorrenti
<b>700</b>	<b>Totale TITOLO 7</b>	<b>31.383.869,81</b>	<b>0,00</b>
	<b>TOTALE IMPEGNI</b>	<b>46.527.533,81</b>	<b>0,00</b>



## ACCERTAMENTI ASSUNTI NELL'ESERCIZIO 2020 E NEGLI ESERCIZI PRECEDENTI IMPUTATI ALL'ANNO 2021 E SEGUENTI

TITOLI E TIPOLOGIE DI ENTRATA		Anno 2021		Anno 2022		Anni successivi
		Previsione di competenza	Accertamenti	Previsione di competenza del bilancio pluriennale	Accertamenti	Accertamenti
	<b>TITOLO 1: Entrate correnti di natura tributaria, contributiva e perequativa</b>					
10101	Tipologia 101: Imposte, tasse e proventi assimilati	7.275.455,62	0,00	6.950.087,92	0,00	0,00
10102	Tipologia 102: Tributi destinati al finanziamento della sanità (solo per le Regioni)	0,00	0,00	0,00	0,00	0,00
10103	Tipologia 103: Tributi devoluti e regolati alle autonomie speciali	0,00	0,00	0,00	0,00	0,00
10104	Tipologia 104: Compartecipazioni di tributi	1.500,00	0,00	1.500,00	0,00	0,00
10301	Tipologia 301: Fondi perequativi da Amministrazioni Centrali	2.684.582,33	0,00	3.009.950,03	0,00	0,00
10302	Tipologia 302: Fondi perequativi dalla Regione o Provincia autonoma	0,00	0,00	0,00	0,00	0,00
<b>10000</b>	<b>Totale TITOLO 1</b>	<b>9.961.537,95</b>	<b>0,00</b>	<b>9.961.537,95</b>	<b>0,00</b>	<b>0,00</b>
	<b>TITOLO 2: Trasferimenti correnti</b>					
20101	Tipologia 101: Trasferimenti correnti da Amministrazioni pubbliche	1.625.355,59	115.056,57	690.691,91	0,00	0,00
20102	Tipologia 102: Trasferimenti correnti da Famiglie	0,00	0,00	0,00	0,00	0,00
20103	Tipologia 103: Trasferimenti correnti da Imprese	0,00	0,00	0,00	0,00	0,00
20104	Tipologia 104: Trasferimenti correnti da Istituzioni Sociali Private	0,00	0,00	0,00	0,00	0,00
20105	Tipologia 105: Trasferimenti correnti dall'Unione Europea e dal Resto del Mondo	0,00	0,00	0,00	0,00	0,00
<b>20000</b>	<b>Totale TITOLO 2</b>	<b>1.625.355,59</b>	<b>115.056,57</b>	<b>690.691,91</b>	<b>0,00</b>	<b>0,00</b>
	<b>TITOLO 3: Entrate extratributarie</b>					
30100	Tipologia 100: Vendita di beni e servizi e proventi derivanti dalla gestione dei beni	762.306,96	0,00	744.306,96	0,00	0,00
30200	Tipologia 200: Proventi derivanti dall'attività di controllo e repressione delle irregolarità e degli illeciti	275.049,17	0,00	275.049,17	0,00	0,00
30300	Tipologia 300: Interessi attivi	500,00	0,00	500,00	0,00	0,00
30400	Tipologia 400: Altre entrate da redditi da capitale	0,00	0,00	0,00	0,00	0,00
30500	Tipologia 500: Rimborsi e altre entrate correnti	210.082,00	0,00	156.001,00	0,00	0,00
<b>30000</b>	<b>Totale TITOLO 3</b>	<b>1.247.938,13</b>	<b>0,00</b>	<b>1.175.857,13</b>	<b>0,00</b>	<b>0,00</b>
	<b>TITOLO 4: Entrate in conto capitale</b>					
40100	Tipologia 100: Tributi in conto capitale	400.000,00	0,00	400.000,00	0,00	0,00
40200	Tipologia 200: Contributi agli investimenti	13.416.488,62	0,00	0,00	0,00	0,00
40300	Tipologia 300: Altri trasferimenti in conto capitale	0,00	0,00	0,00	0,00	0,00
40400	Tipologia 400: Entrate da alienazione di beni materiali e immateriali	0,00	0,00	0,00	0,00	0,00
40500	Tipologia 500: Altre entrate in conto capitale	0,00	0,00	0,00	0,00	0,00



ACCERTAMENTI ASSUNTI NELL'ESERCIZIO 2020 E NEGLI ESERCIZI PRECEDENTI IMPUTATI ALL'ANNO 2021 E SEGUENTI

TITOLI E TIPOLOGIE DI ENTRATA		Anno 2021		Anno 2022		Anni successivi
		Previsione di competenza	Accertamenti	Previsione di competenza del bilancio pluriennale	Accertamenti	Accertamenti
<b>40000</b>	<b>Totale TITOLO 4</b>	<b>13.816.488,62</b>	<b>0,00</b>	<b>400.000,00</b>	<b>0,00</b>	<b>0,00</b>
	<b>TITOLO 5: Entrate da riduzione di attivita' finanziarie</b>					
50100	Tipologia 100: Alienazione di attivita' finanziarie	0,00	0,00	0,00	0,00	0,00
50200	Tipologia 200: Riscossione crediti di breve termine	0,00	0,00	0,00	0,00	0,00
50300	Tipologia 300: Riscossione crediti di medio-lungo termine	0,00	0,00	0,00	0,00	0,00
50400	Tipologia 400: Altre entrate per riduzione di attivita' finanziarie	0,00	0,00	0,00	0,00	0,00
<b>50000</b>	<b>Totale TITOLO 5</b>	<b>0,00</b>	<b>0,00</b>	<b>0,00</b>	<b>0,00</b>	<b>0,00</b>
	<b>TITOLO 6: Accensione Prestiti</b>					
60100	Tipologia 100: Emissione di titoli obbligazionari	0,00	0,00	0,00	0,00	0,00
60200	Tipologia 200: Accensione prestiti a breve termine	0,00	0,00	0,00	0,00	0,00
60300	Tipologia 300: Accensione mutui e altri finanziamenti a medio lungo termine	0,00	2.621.860,77	0,00	0,00	0,00
60400	Tipologia 400: Altre forme di indebitamento	0,00	0,00	0,00	0,00	0,00
<b>60000</b>	<b>Totale TITOLO 6</b>	<b>0,00</b>	<b>2.621.860,77</b>	<b>0,00</b>	<b>0,00</b>	<b>0,00</b>
	<b>TITOLO 9: Entrate per conto terzi e partite di giro</b>					
90100	Tipologia 100: Entrate per partite di giro	34.478.421,36	0,00	34.478.421,36	0,00	0,00
90200	Tipologia 200: Entrate per conto terzi	1.236.662,04	0,00	1.236.662,04	0,00	0,00
<b>90000</b>	<b>Totale TITOLO 9</b>	<b>35.715.083,40</b>	<b>0,00</b>	<b>35.715.083,40</b>	<b>0,00</b>	<b>0,00</b>
	<b>TOTALE ACCERTAMENTI</b>	<b>62.366.403,69</b>	<b>2.736.917,34</b>	<b>47.943.170,39</b>	<b>0,00</b>	<b>0,00</b>



IMPEGNI ASSUNTI NELL'ESERCIZIO 2020 E NEGLI ESERCIZI PRECEDENTI IMPUTATI ALL'ANNO 2021 E SEGUENTI

TITOLI E MACROAGGREGATI DI SPESA		Anno 2021		Anno 2022		Anni successivi
		Previsione di competenza	Impegni	Previsione di competenza del bilancio pluriennale	Impegni	Impegni
	<b>TITOLO 1: Spese correnti</b>					
101	Redditi da lavoro dipendente	2.632.075,74	0,00	2.367.551,04	0,00	0,00
102	Imposte e tasse a carico dell'ente	183.433,00	0,00	183.433,00	0,00	0,00
103	Acquisto di beni e servizi	5.443.270,56	158.795,03	5.506.259,71	10.766,84	0,00
104	Trasferimenti correnti	605.380,25	0,00	210.650,00	0,00	0,00
105	Trasferimenti di tributi	0,00	0,00	0,00	0,00	0,00
106	Fondi perequativi	0,00	0,00	0,00	0,00	0,00
107	Interessi passivi	402.278,27	0,00	389.201,67	0,00	0,00
108	Altre spese per redditi da capitale	0,00	0,00	0,00	0,00	0,00
109	Rimborsi e poste correttive delle entrate	20.000,00	0,00	20.000,00	0,00	0,00
110	Altre spese correnti	3.235.293,64	0,00	2.590.131,48	0,00	0,00
<b>100</b>	<b>Totale TITOLO 1</b>	<b>12.521.731,46</b>	<b>158.795,03</b>	<b>11.267.226,90</b>	<b>10.766,84</b>	<b>0,00</b>
	<b>TITOLO 2: Spese in conto capitale</b>					
201	Tributi in conto capitale a carico dell'ente	0,00	0,00	0,00	0,00	0,00
202	Investimenti fissi lordi e acquisto di terreni	13.864.882,62	2.358.533,76	400.000,00	0,00	0,00
203	Contributi agli investimenti	0,00	0,00	0,00	0,00	0,00
204	Altri trasferimenti in conto capitale	0,00	0,00	0,00	0,00	0,00
205	Altre spese in conto capitale	0,00	0,00	0,00	0,00	0,00
<b>200</b>	<b>Totale TITOLO 2</b>	<b>13.864.882,62</b>	<b>2.358.533,76</b>	<b>400.000,00</b>	<b>0,00</b>	<b>0,00</b>
	<b>TITOLO 3: Spese per incremento attivita' finanziarie</b>					
301	Acquisizioni di attività finanziarie	0,00	0,00	0,00	0,00	0,00
302	Concessione crediti di breve termine	0,00	0,00	0,00	0,00	0,00
303	Concessione crediti di medio-lungo termine	0,00	0,00	0,00	0,00	0,00
304	Altre spese per incremento di attività finanziarie	0,00	0,00	0,00	0,00	0,00
<b>300</b>	<b>Totale TITOLO 3</b>	<b>0,00</b>	<b>0,00</b>	<b>0,00</b>	<b>0,00</b>	<b>0,00</b>
	<b>TITOLO 4: Rimborso Prestiti</b>					
401	Rimborso di titoli obbligazionari	0,00	0,00	0,00	0,00	0,00
402	Rimborso prestiti a breve termine	0,00	0,00	0,00	0,00	0,00



## IMPEGNI ASSUNTI NELL'ESERCIZIO 2020 E NEGLI ESERCIZI PRECEDENTI IMPUTATI ALL'ANNO 2021 E SEGUENTI

TITOLI E MACROAGGREGATI DI SPESA		Anno 2021		Anno 2022		Anni successivi
		Previsione di competenza	Impegni	Previsione di competenza del bilancio pluriennale	Impegni	Impegni
403	Rimborso mutui e altri finanziamenti a medio lungo termine	548.424,61	98.692,18	560.860,09	0,00	0,00
404	Rimborso di altre forme di indebitamento	0,00	0,00	0,00	0,00	0,00
405	Fondi per rimborso prestiti	0,00	0,00	0,00	0,00	0,00
<b>400</b>	<b>Totale TITOLO 4</b>	<b>548.424,61</b>	<b>98.692,18</b>	<b>560.860,09</b>	<b>0,00</b>	<b>0,00</b>
	<b>TITOLO 5: Chiusura Anticipazioni ricevute da istituto tesoriere/cassiere</b>					
501	Chiusura Anticipazioni ricevute da istituto tesoriere/cassiere	3.600.000,00	0,00	3.600.000,00	0,00	0,00
<b>500</b>	<b>Totale TITOLO 5</b>	<b>3.600.000,00</b>	<b>0,00</b>	<b>3.600.000,00</b>	<b>0,00</b>	<b>0,00</b>
	<b>TITOLO 7: Uscite per conto terzi e partite di giro</b>					
701	Uscite per partite di giro	34.478.421,36	0,00	34.478.421,36	0,00	0,00
702	Uscite per conto terzi	1.236.662,04	0,00	1.236.662,04	0,00	0,00
<b>700</b>	<b>Totale TITOLO 7</b>	<b>35.715.083,40</b>	<b>0,00</b>	<b>35.715.083,40</b>	<b>0,00</b>	<b>0,00</b>
	<b>TOTALE IMPEGNI</b>	<b>66.250.122,09</b>	<b>2.616.020,97</b>	<b>51.543.170,39</b>	<b>10.766,84</b>	<b>0,00</b>



GESTIONE DELLE SPESE - UTILIZZO DI CONTRIBUTI E TRASFERIMENTI DA PARTE DI ORGANISMI COMUNITARI E INTERNAZIONALI

MISSIONE, PROGRAMMA, TITOLO	DENOMINAZIONE	RESIDUI PASSIVI AL 01/01/2020 (RS)		PAGAMENTI IN C/RESIDUI (PR)		RIACCERTAMENTO RESIDUI (R)		RESIDUI PASSIVI DA ESERCIZI PRECEDENTI (EP = RS-PR+R)			
		PREVISIONI DEFINITIVE DI COMPETENZA (CP)		PAGAMENTI IN C/COMPETENZA (PC)		IMPEGNI (I)		ECONOMIE DI COMPETENZA (ECP = CP-I-FPV)		RESIDUI PASSIVI DA ESERCIZIO DI COMPETENZA (EC = I-PC)	
		PREVISIONI DEFINITIVE DI CASSA (CS)		TOTALE PAGAMENTI (TP = PR+PC)		FONDO PLURIENNALE VINCOLATO (FPV)				TOTALE RESIDUI PASSIVI DA RIPORTARE (TRR = EP+EC)	
<b>MISSIONE 01</b>	<b>Servizi istituzionali, generali e di gestione</b>										
0101	Programma 01	Organi istituzionali									
	Titolo 1 Spese correnti	RS	129.407,17	PR	28.777,11	R	-91.659,30		EP	8.970,76	
		CP	460.535,11	PC	259.878,82	I	297.643,43	ECP	162.891,68	EC	37.764,61
		CS	558.917,87	TP	288.655,93	FPV	0,00		TRR	46.735,37	
<b>Totale Programma 01</b>	<b>Organi istituzionali</b>	<b>RS</b>	<b>129.407,17</b>	<b>PR</b>	<b>28.777,11</b>	<b>R</b>	<b>-91.659,30</b>		<b>EP</b>	<b>8.970,76</b>	
		<b>CP</b>	<b>460.535,11</b>	<b>PC</b>	<b>259.878,82</b>	<b>I</b>	<b>297.643,43</b>	<b>ECP</b>	<b>162.891,68</b>	<b>EC</b>	<b>37.764,61</b>
		<b>CS</b>	<b>558.917,87</b>	<b>TP</b>	<b>288.655,93</b>	<b>FPV</b>	<b>0,00</b>		<b>TRR</b>	<b>46.735,37</b>	
0102	Programma 02	Segreteria generale									
	Titolo 1 Spese correnti	RS	708.217,14	PR	54.327,72	R	-625.978,81		EP	27.910,61	
		CP	336.680,00	PC	138.329,63	I	216.977,42	ECP	119.702,58	EC	78.647,79
		CS	1.045.951,31	TP	192.657,35	FPV	0,00		TRR	106.558,40	
	Titolo 2 Spese in conto capitale	RS	502.248,40	PR	0,00	R	-502.248,40		EP	0,00	
		CP	744.000,00	PC	12.656,85	I	72.000,00	ECP	672.000,00	EC	59.343,15
		CS	1.143.349,98	TP	12.656,85	FPV	0,00		TRR	59.343,15	
<b>Totale Programma 02</b>	<b>Segreteria generale</b>	<b>RS</b>	<b>1.210.465,54</b>	<b>PR</b>	<b>54.327,72</b>	<b>R</b>	<b>-1.128.227,21</b>		<b>EP</b>	<b>27.910,61</b>	
		<b>CP</b>	<b>1.080.680,00</b>	<b>PC</b>	<b>150.986,48</b>	<b>I</b>	<b>288.977,42</b>	<b>ECP</b>	<b>791.702,58</b>	<b>EC</b>	<b>137.990,94</b>
		<b>CS</b>	<b>2.189.301,29</b>	<b>TP</b>	<b>205.314,20</b>	<b>FPV</b>	<b>0,00</b>		<b>TRR</b>	<b>165.901,55</b>	
0103	Programma 03	Gestione economica, finanziaria, programmazione, provveditorato									
	Titolo 1 Spese correnti	RS	124.959,81	PR	9.150,00	R	-115.809,81		EP	0,00	
		CP	238.524,36	PC	195.270,15	I	216.261,71	ECP	22.262,65	EC	20.991,56
		CS	363.532,97	TP	204.420,15	FPV	0,00		TRR	20.991,56	
	Titolo 2 Spese in conto capitale	RS	0,00	PR	0,00	R	0,00		EP	0,00	
		CP	0,00	PC	0,00	I	0,00	ECP	0,00	EC	0,00
		CS	0,00	TP	0,00	FPV	0,00		TRR	0,00	
<b>Totale Programma 03</b>	<b>Gestione economica, finanziaria, programmazione, provveditorato</b>	<b>RS</b>	<b>124.959,81</b>	<b>PR</b>	<b>9.150,00</b>	<b>R</b>	<b>-115.809,81</b>		<b>EP</b>	<b>0,00</b>	
		<b>CP</b>	<b>238.524,36</b>	<b>PC</b>	<b>195.270,15</b>	<b>I</b>	<b>216.261,71</b>	<b>ECP</b>	<b>22.262,65</b>	<b>EC</b>	<b>20.991,56</b>
		<b>CS</b>	<b>363.532,97</b>	<b>TP</b>	<b>204.420,15</b>	<b>FPV</b>	<b>0,00</b>		<b>TRR</b>	<b>20.991,56</b>	
0104	Programma 04	Gestione delle entrate tributarie e servizi fiscali									
	Titolo 1 Spese correnti	RS	617.626,75	PR	10.365,49	R	-603.583,24		EP	3.678,02	
		CP	89.982,00	PC	57.431,49	I	69.057,34	ECP	20.924,66	EC	11.625,85
		CS	707.764,50	TP	67.796,98	FPV	0,00		TRR	15.303,87	



GESTIONE DELLE SPESE - UTILIZZO DI CONTRIBUTI E TRASFERIMENTI DA PARTE DI ORGANISMI COMUNITARI E INTERNAZIONALI

MISSIONE, PROGRAMMA, TITOLO	DENOMINAZIONE	RESIDUI PASSIVI AL 01/01/2020 (RS)		PAGAMENTI IN C/RESIDUI (PR)		RIACCERTAMENTO RESIDUI (R)		RESIDUI PASSIVI DA ESERCIZI PRECEDENTI (EP = RS-PR+R)	
		PREVISIONI DEFINITIVE DI COMPETENZA (CP)		PAGAMENTI IN C/COMPETENZA (PC)		IMPEGNI (I)		ECONOMIE DI COMPETENZA (ECP = CP-I-FPV)	
		PREVISIONI DEFINITIVE DI CASSA (CS)		TOTALE PAGAMENTI (TP = PR+PC)		FONDO PLURIENNALE VINCOLATO (FPV)		TOTALE RESIDUI PASSIVI DA RIPORTARE (TRR = EP+EC)	
<b>Totale Programma 04</b>	<b>Gestione delle entrate tributarie e servizi fiscali</b>	<b>RS</b>	<b>617.626,75</b>	<b>PR</b>	<b>10.365,49</b>	<b>R</b>	<b>-603.583,24</b>	<b>EP</b>	<b>3.678,02</b>
		<b>CP</b>	<b>89.982,00</b>	<b>PC</b>	<b>57.431,49</b>	<b>I</b>	<b>69.057,34</b>	<b>ECP</b>	<b>20.924,66</b>
		<b>CS</b>	<b>707.764,50</b>	<b>TP</b>	<b>67.796,98</b>	<b>FPV</b>	<b>0,00</b>	<b>TRR</b>	<b>15.303,87</b>
0105	Programma 05	Gestione dei beni demaniali e patrimoniali							
	Titolo 1 Spese correnti	RS	6.540,95	PR	0,00	R	-6.540,95	EP	0,00
		CP	60.894,00	PC	58.109,61	I	58.109,61	ECP	2.784,39
		CS	67.434,95	TP	58.109,61	FPV	0,00	TRR	0,00
	Titolo 2 Spese in conto capitale	RS	0,00	PR	0,00	R	0,00	EP	0,00
		CP	0,00	PC	0,00	I	0,00	ECP	0,00
		CS	0,00	TP	0,00	FPV	0,00	TRR	0,00
<b>Totale Programma 05</b>	<b>Gestione dei beni demaniali e patrimoniali</b>	<b>RS</b>	<b>6.540,95</b>	<b>PR</b>	<b>0,00</b>	<b>R</b>	<b>-6.540,95</b>	<b>EP</b>	<b>0,00</b>
		<b>CP</b>	<b>60.894,00</b>	<b>PC</b>	<b>58.109,61</b>	<b>I</b>	<b>58.109,61</b>	<b>ECP</b>	<b>2.784,39</b>
		<b>CS</b>	<b>67.434,95</b>	<b>TP</b>	<b>58.109,61</b>	<b>FPV</b>	<b>0,00</b>	<b>TRR</b>	<b>0,00</b>
0106	Programma 06	Ufficio tecnico							
	Titolo 1 Spese correnti	RS	88.975,71	PR	3.049,71	R	-85.926,00	EP	0,00
		CP	97.403,40	PC	79.683,43	I	83.913,20	ECP	13.490,20
		CS	136.379,11	TP	82.733,14	FPV	0,00	TRR	4.229,77
	Titolo 2 Spese in conto capitale	RS	0,00	PR	0,00	R	0,00	EP	0,00
		CP	0,00	PC	0,00	I	0,00	ECP	0,00
		CS	0,00	TP	0,00	FPV	0,00	TRR	0,00
<b>Totale Programma 06</b>	<b>Ufficio tecnico</b>	<b>RS</b>	<b>88.975,71</b>	<b>PR</b>	<b>3.049,71</b>	<b>R</b>	<b>-85.926,00</b>	<b>EP</b>	<b>0,00</b>
		<b>CP</b>	<b>97.403,40</b>	<b>PC</b>	<b>79.683,43</b>	<b>I</b>	<b>83.913,20</b>	<b>ECP</b>	<b>13.490,20</b>
		<b>CS</b>	<b>136.379,11</b>	<b>TP</b>	<b>82.733,14</b>	<b>FPV</b>	<b>0,00</b>	<b>TRR</b>	<b>4.229,77</b>
0107	Programma 07	Elezioni e consultazioni popolari - Anagrafe e stato civile							
	Titolo 1 Spese correnti	RS	14.430,99	PR	2.000,00	R	-12.430,99	EP	0,00
		CP	215.600,00	PC	155.442,00	I	202.204,39	ECP	13.395,61
		CS	236.319,96	TP	157.442,00	FPV	0,00	TRR	46.762,39
<b>Totale Programma 07</b>	<b>Elezioni e consultazioni popolari - Anagrafe e stato civile</b>	<b>RS</b>	<b>14.430,99</b>	<b>PR</b>	<b>2.000,00</b>	<b>R</b>	<b>-12.430,99</b>	<b>EP</b>	<b>0,00</b>
		<b>CP</b>	<b>215.600,00</b>	<b>PC</b>	<b>155.442,00</b>	<b>I</b>	<b>202.204,39</b>	<b>ECP</b>	<b>13.395,61</b>
		<b>CS</b>	<b>236.319,96</b>	<b>TP</b>	<b>157.442,00</b>	<b>FPV</b>	<b>0,00</b>	<b>TRR</b>	<b>46.762,39</b>
0108	Programma 08	Statistica e sistemi informativi							
	Titolo 2 Spese in conto capitale	RS	0,00	PR	0,00	R	0,00	EP	0,00
		CP	0,00	PC	0,00	I	0,00	ECP	0,00
		CS	0,00	TP	0,00	FPV	0,00	TRR	0,00



## GESTIONE DELLE SPESE - UTILIZZO DI CONTRIBUTI E TRASFERIMENTI DA PARTE DI ORGANISMI COMUNITARI E INTERNAZIONALI

MISSIONE, PROGRAMMA, TITOLO	DENOMINAZIONE	RESIDUI PASSIVI AL 01/01/2020 (RS)		PAGAMENTI IN C/RESIDUI (PR)		RIACCERTAMENTO RESIDUI (R)		RESIDUI PASSIVI DA ESERCIZI PRECEDENTI (EP = RS-PR+R)			
		PREVISIONI DEFINITIVE DI COMPETENZA (CP)		PAGAMENTI IN C/COMPETENZA (PC)		IMPEGNI (I)		ECONOMIE DI COMPETENZA (ECP = CP-I-FPV)		RESIDUI PASSIVI DA ESERCIZIO DI COMPETENZA (EC = I-PC)	
		PREVISIONI DEFINITIVE DI CASSA (CS)		TOTALE PAGAMENTI (TP = PR+PC)		FONDO PLURIENNALE VINCOLATO (FPV)				TOTALE RESIDUI PASSIVI DA RIPORTARE (TRR = EP+EC)	
<b>Totale Programma 08</b>	<b>Statistica e sistemi informativi</b>	<b>RS</b>	<b>0,00</b>	<b>PR</b>	<b>0,00</b>	<b>R</b>	<b>0,00</b>	<b>EP</b>	<b>0,00</b>		
		<b>CP</b>	<b>0,00</b>	<b>PC</b>	<b>0,00</b>	<b>I</b>	<b>0,00</b>	<b>ECP</b>	<b>0,00</b>		
		<b>CS</b>	<b>0,00</b>	<b>TP</b>	<b>0,00</b>	<b>FPV</b>	<b>0,00</b>	<b>TRR</b>	<b>0,00</b>		
0110 Programma 10	Risorse umane										
	Titolo 1 Spese correnti	RS	75.048,90	PR	13.787,28	R	-56.682,84	EP	4.578,78		
		CP	292.367,28	PC	245.105,12	I	245.735,62	ECP	46.631,66		
		CS	362.416,18	TP	258.892,40	FPV	0,00	TRR	5.209,28		
<b>Totale Programma 10</b>	<b>Risorse umane</b>	<b>RS</b>	<b>75.048,90</b>	<b>PR</b>	<b>13.787,28</b>	<b>R</b>	<b>-56.682,84</b>	<b>EP</b>	<b>4.578,78</b>		
		<b>CP</b>	<b>292.367,28</b>	<b>PC</b>	<b>245.105,12</b>	<b>I</b>	<b>245.735,62</b>	<b>ECP</b>	<b>46.631,66</b>		
		<b>CS</b>	<b>362.416,18</b>	<b>TP</b>	<b>258.892,40</b>	<b>FPV</b>	<b>0,00</b>	<b>TRR</b>	<b>5.209,28</b>		
0111 Programma 11	Altri servizi generali										
	Titolo 1 Spese correnti	RS	1.936.709,98	PR	55.422,22	R	-1.869.241,44	EP	12.046,32		
		CP	1.498.392,73	PC	367.852,46	I	558.773,55	ECP	939.619,18		
		CS	3.856.850,38	TP	423.274,68	FPV	0,00	TRR	202.967,41		
	Titolo 2 Spese in conto capitale	RS	0,00	PR	0,00	R	0,00	EP	0,00		
		CP	0,00	PC	0,00	I	0,00	ECP	0,00		
		CS	0,00	TP	0,00	FPV	0,00	TRR	0,00		
<b>Totale Programma 11</b>	<b>Altri servizi generali</b>	<b>RS</b>	<b>1.936.709,98</b>	<b>PR</b>	<b>55.422,22</b>	<b>R</b>	<b>-1.869.241,44</b>	<b>EP</b>	<b>12.046,32</b>		
		<b>CP</b>	<b>1.498.392,73</b>	<b>PC</b>	<b>367.852,46</b>	<b>I</b>	<b>558.773,55</b>	<b>ECP</b>	<b>939.619,18</b>		
		<b>CS</b>	<b>3.856.850,38</b>	<b>TP</b>	<b>423.274,68</b>	<b>FPV</b>	<b>0,00</b>	<b>TRR</b>	<b>202.967,41</b>		
<b>TOTALE MISSIONE 01</b>	<b>Servizi istituzionali, generali e di gestione</b>	<b>RS</b>	<b>4.204.165,80</b>	<b>PR</b>	<b>176.879,53</b>	<b>R</b>	<b>-3.970.101,78</b>	<b>EP</b>	<b>57.184,49</b>		
		<b>CP</b>	<b>4.034.378,88</b>	<b>PC</b>	<b>1.569.759,56</b>	<b>I</b>	<b>2.020.676,27</b>	<b>ECP</b>	<b>2.013.702,61</b>		
		<b>CS</b>	<b>8.478.917,21</b>	<b>TP</b>	<b>1.746.639,09</b>	<b>FPV</b>	<b>0,00</b>	<b>TRR</b>	<b>508.101,20</b>		
<b>MISSIONE 03</b>	<b>Ordine pubblico e sicurezza</b>										
0301 Programma 01	Polizia locale e amministrativa										
	Titolo 1 Spese correnti	RS	247.392,98	PR	25.507,38	R	-158.605,87	EP	63.279,73		
		CP	623.000,00	PC	505.961,09	I	523.690,14	ECP	99.309,86		
		CS	818.781,85	TP	531.468,47	FPV	0,00	TRR	81.008,78		
	Titolo 2 Spese in conto capitale	RS	0,00	PR	0,00	R	0,00	EP	0,00		
		CP	0,00	PC	0,00	I	0,00	ECP	0,00		
		CS	0,00	TP	0,00	FPV	0,00	TRR	0,00		
<b>Totale Programma 01</b>	<b>Polizia locale e amministrativa</b>	<b>RS</b>	<b>247.392,98</b>	<b>PR</b>	<b>25.507,38</b>	<b>R</b>	<b>-158.605,87</b>	<b>EP</b>	<b>63.279,73</b>		
		<b>CP</b>	<b>623.000,00</b>	<b>PC</b>	<b>505.961,09</b>	<b>I</b>	<b>523.690,14</b>	<b>ECP</b>	<b>99.309,86</b>		
		<b>CS</b>	<b>818.781,85</b>	<b>TP</b>	<b>531.468,47</b>	<b>FPV</b>	<b>0,00</b>	<b>TRR</b>	<b>81.008,78</b>		



GESTIONE DELLE SPESE - UTILIZZO DI CONTRIBUTI E TRASFERIMENTI DA PARTE DI ORGANISMI COMUNITARI E INTERNAZIONALI

MISSIONE, PROGRAMMA, TITOLO	DENOMINAZIONE	RESIDUI PASSIVI AL 01/01/2020 (RS)		PAGAMENTI IN C/RESIDUI (PR)		RIACCERTAMENTO RESIDUI (R)		RESIDUI PASSIVI DA ESERCIZI PRECEDENTI (EP = RS-PR+R)			
		PREVISIONI DEFINITIVE DI COMPETENZA (CP)		PAGAMENTI IN C/COMPETENZA (PC)		IMPEGNI (I)		ECONOMIE DI COMPETENZA (ECP = CP-I-FPV)		RESIDUI PASSIVI DA ESERCIZIO DI COMPETENZA (EC = I-PC)	
		PREVISIONI DEFINITIVE DI CASSA (CS)		TOTALE PAGAMENTI (TP = PR+PC)		FONDO PLURIENNALE VINCOLATO (FPV)				TOTALE RESIDUI PASSIVI DA RIPORTARE (TRR = EP+EC)	
<b>TOTALE MISSIONE 03</b>	<b>Ordine pubblico e sicurezza</b>	<b>RS</b>	<b>247.392,98</b>	<b>PR</b>	<b>25.507,38</b>	<b>R</b>	<b>-158.605,87</b>	<b>EP</b>	<b>63.279,73</b>		
		<b>CP</b>	<b>623.000,00</b>	<b>PC</b>	<b>505.961,09</b>	<b>I</b>	<b>523.690,14</b>	<b>ECP</b>	<b>99.309,86</b>		
		<b>CS</b>	<b>818.781,85</b>	<b>TP</b>	<b>531.468,47</b>	<b>FPV</b>	<b>0,00</b>	<b>TRR</b>	<b>81.008,78</b>		
<b>MISSIONE 04</b>	<b>Istruzione e diritto allo studio</b>										
0401	Programma 01										
	Istruzione prescolastica										
	Titolo 1 Spese correnti	RS	95.825,73	PR	698,12	R	-95.127,61	EP	0,00		
		CP	59.000,00	PC	28.627,67	I	37.780,55	ECP	21.219,45		
		CS	154.825,73	TP	29.325,79	FPV	0,00	TRR	9.152,88		
	Titolo 2 Spese in conto capitale	RS	10.500,46	PR	0,00	R	-10.500,46	EP	0,00		
		CP	1.236.290,24	PC	0,00	I	86.290,24	ECP	1.150.000,00		
		CS	86.290,24	TP	0,00	FPV	0,00	TRR	86.290,24		
<b>Totale Programma 01</b>	<b>Istruzione prescolastica</b>	<b>RS</b>	<b>106.326,19</b>	<b>PR</b>	<b>698,12</b>	<b>R</b>	<b>-105.628,07</b>	<b>EP</b>	<b>0,00</b>		
		<b>CP</b>	<b>1.295.290,24</b>	<b>PC</b>	<b>28.627,67</b>	<b>I</b>	<b>124.070,79</b>	<b>ECP</b>	<b>1.171.219,45</b>		
		<b>CS</b>	<b>241.115,97</b>	<b>TP</b>	<b>29.325,79</b>	<b>FPV</b>	<b>0,00</b>	<b>TRR</b>	<b>95.443,12</b>		
0402	Programma 02										
	Altri ordini di istruzione non universitaria										
	Titolo 1 Spese correnti	RS	66.261,25	PR	20.061,85	R	-46.199,40	EP	0,00		
		CP	229.471,42	PC	182.567,78	I	189.179,02	ECP	40.292,40		
		CS	295.732,67	TP	202.629,63	FPV	0,00	TRR	6.611,24		
	Titolo 2 Spese in conto capitale	RS	1.989.383,17	PR	255.982,35	R	-1.503.451,25	EP	229.949,57		
		CP	1.278.000,00	PC	0,00	I	986.000,00	ECP	292.000,00		
		CS	3.079.570,41	TP	255.982,35	FPV	0,00	TRR	1.215.949,57		
<b>Totale Programma 02</b>	<b>Altri ordini di istruzione non universitaria</b>	<b>RS</b>	<b>2.055.644,42</b>	<b>PR</b>	<b>276.044,20</b>	<b>R</b>	<b>-1.549.650,65</b>	<b>EP</b>	<b>229.949,57</b>		
		<b>CP</b>	<b>1.507.471,42</b>	<b>PC</b>	<b>182.567,78</b>	<b>I</b>	<b>1.175.179,02</b>	<b>ECP</b>	<b>332.292,40</b>		
		<b>CS</b>	<b>3.375.303,08</b>	<b>TP</b>	<b>458.611,98</b>	<b>FPV</b>	<b>0,00</b>	<b>TRR</b>	<b>1.222.560,81</b>		
0406	Programma 06										
	Servizi ausiliari all'istruzione										
	Titolo 1 Spese correnti	RS	320.036,46	PR	15.533,51	R	-225.178,70	EP	79.324,25		
		CP	275.000,00	PC	33.931,24	I	106.022,30	ECP	168.977,70		
		CS	595.036,46	TP	49.464,75	FPV	0,00	TRR	151.415,31		
	Titolo 2 Spese in conto capitale	RS	0,00	PR	0,00	R	0,00	EP	0,00		
		CP	0,00	PC	0,00	I	0,00	ECP	0,00		
		CS	0,00	TP	0,00	FPV	0,00	TRR	0,00		
<b>Totale Programma 06</b>	<b>Servizi ausiliari all'istruzione</b>	<b>RS</b>	<b>320.036,46</b>	<b>PR</b>	<b>15.533,51</b>	<b>R</b>	<b>-225.178,70</b>	<b>EP</b>	<b>79.324,25</b>		
		<b>CP</b>	<b>275.000,00</b>	<b>PC</b>	<b>33.931,24</b>	<b>I</b>	<b>106.022,30</b>	<b>ECP</b>	<b>168.977,70</b>		
		<b>CS</b>	<b>595.036,46</b>	<b>TP</b>	<b>49.464,75</b>	<b>FPV</b>	<b>0,00</b>	<b>TRR</b>	<b>151.415,31</b>		







GESTIONE DELLE SPESE - UTILIZZO DI CONTRIBUTI E TRASFERIMENTI DA PARTE DI ORGANISMI COMUNITARI E INTERNAZIONALI

MISSIONE, PROGRAMMA, TITOLO	DENOMINAZIONE	RESIDUI PASSIVI AL 01/01/2020 (RS)		PAGAMENTI IN C/RESIDUI (PR)		RIACCERTAMENTO RESIDUI (R)		RESIDUI PASSIVI DA ESERCIZI PRECEDENTI (EP = RS-PR+R)				
		PREVISIONI DEFINITIVE DI COMPETENZA (CP)		PAGAMENTI IN C/COMPETENZA (PC)		IMPEGNI (I)		ECONOMIE DI COMPETENZA (ECP = CP-I-FPV)		RESIDUI PASSIVI DA ESERCIZIO DI COMPETENZA (EC = I-PC)		
		PREVISIONI DEFINITIVE DI CASSA (CS)		TOTALE PAGAMENTI (TP = PR+PC)		FONDO PLURIENNALE VINCOLATO (FPV)				TOTALE RESIDUI PASSIVI DA RIPORTARE (TRR = EP+EC)		
Totale Programma 03	Titolo 1 Spese correnti	RS	1.553.750,08	PR	107.279,90	R	-1.403.184,84		EP	43.285,34		
		CP	1.001.407,01	PC	390.672,44	I	1.001.354,57	ECP	52,44	EC	610.682,13	
		CS	2.555.157,09	TP	497.952,34	FPV	0,00		TRR		653.967,47	
	Titolo 2 Spese in conto capitale	RS	1.910,46	PR	0,00	R	-1.910,46		EP		0,00	
		CP	3.543,17	PC	0,00	I	3.543,17	ECP	0,00	EC	3.543,17	
		CS	5.453,63	TP	0,00	FPV	0,00		TRR		3.543,17	
		<b>Rifiuti</b>	<b>RS</b>	<b>1.555.660,54</b>	<b>PR</b>	<b>107.279,90</b>	<b>R</b>	<b>-1.405.095,30</b>		<b>EP</b>	<b>43.285,34</b>	
			<b>CP</b>	<b>1.004.950,18</b>	<b>PC</b>	<b>390.672,44</b>	<b>I</b>	<b>1.004.897,74</b>	<b>ECP</b>	<b>52,44</b>	<b>EC</b>	<b>614.225,30</b>
			<b>CS</b>	<b>2.560.610,72</b>	<b>TP</b>	<b>497.952,34</b>	<b>FPV</b>	<b>0,00</b>		<b>TRR</b>	<b>657.510,64</b>	
0904 Programma 04	Servizio idrico integrato											
Titolo 1 Spese correnti	RS	1.352.604,57	PR	0,00	R	-1.352.604,57		EP		0,00		
	CP	0,00	PC	0,00	I	0,00	ECP	0,00	EC	0,00		
	CS	1.352.604,57	TP	0,00	FPV	0,00		TRR		0,00		
Titolo 2 Spese in conto capitale	RS	0,00	PR	0,00	R	0,00		EP		0,00		
	CP	100.000,00	PC	0,00	I	100.000,00	ECP	0,00	EC	100.000,00		
	CS	100.000,00	TP	0,00	FPV	0,00		TRR		100.000,00		
	<b>Servizio idrico integrato</b>	<b>RS</b>	<b>1.352.604,57</b>	<b>PR</b>	<b>0,00</b>	<b>R</b>	<b>-1.352.604,57</b>		<b>EP</b>	<b>0,00</b>		
		<b>CP</b>	<b>100.000,00</b>	<b>PC</b>	<b>0,00</b>	<b>I</b>	<b>100.000,00</b>	<b>ECP</b>	<b>0,00</b>	<b>EC</b>	<b>100.000,00</b>	
		<b>CS</b>	<b>1.452.604,57</b>	<b>TP</b>	<b>0,00</b>	<b>FPV</b>	<b>0,00</b>		<b>TRR</b>	<b>100.000,00</b>		
0905 Programma 05	Aree protette, parchi naturali, protezione naturalistica e forestazione											
Titolo 1 Spese correnti	RS	266.376,54	PR	23.913,76	R	-242.462,78		EP		0,00		
	CP	195.542,00	PC	145.795,81	I	163.761,66	ECP	31.780,34	EC	17.965,85		
	CS	461.918,54	TP	169.709,57	FPV	0,00		TRR		17.965,85		
Titolo 2 Spese in conto capitale	RS	0,00	PR	0,00	R	0,00		EP		0,00		
	CP	0,00	PC	0,00	I	0,00	ECP	0,00	EC	0,00		
	CS	0,00	TP	0,00	FPV	0,00		TRR		0,00		
	<b>Aree protette, parchi naturali, protezione naturalistica e forestazione</b>	<b>RS</b>	<b>266.376,54</b>	<b>PR</b>	<b>23.913,76</b>	<b>R</b>	<b>-242.462,78</b>		<b>EP</b>	<b>0,00</b>		
		<b>CP</b>	<b>195.542,00</b>	<b>PC</b>	<b>145.795,81</b>	<b>I</b>	<b>163.761,66</b>	<b>ECP</b>	<b>31.780,34</b>	<b>EC</b>	<b>17.965,85</b>	
		<b>CS</b>	<b>461.918,54</b>	<b>TP</b>	<b>169.709,57</b>	<b>FPV</b>	<b>0,00</b>		<b>TRR</b>	<b>17.965,85</b>		
<b>TOTALE MISSIONE 09</b>	<b>Sviluppo sostenibile e tutela del territorio e dell'ambiente</b>	<b>RS</b>	<b>3.174.641,65</b>	<b>PR</b>	<b>131.193,66</b>	<b>R</b>	<b>-3.000.162,65</b>		<b>EP</b>	<b>43.285,34</b>		
		<b>CP</b>	<b>1.300.492,18</b>	<b>PC</b>	<b>536.468,25</b>	<b>I</b>	<b>1.268.659,40</b>	<b>ECP</b>	<b>31.832,78</b>	<b>EC</b>	<b>732.191,15</b>	
		<b>CS</b>	<b>4.475.133,83</b>	<b>TP</b>	<b>667.661,91</b>	<b>FPV</b>	<b>0,00</b>		<b>TRR</b>	<b>775.476,49</b>		
<b>MISSIONE 10</b>	<b>Trasporti e diritto alla mobilita'</b>											
1002 Programma 02	Trasporto pubblico											



GESTIONE DELLE SPESE - UTILIZZO DI CONTRIBUTI E TRASFERIMENTI DA PARTE DI ORGANISMI COMUNITARI E INTERNAZIONALI

MISSIONE, PROGRAMMA, TITOLO	DENOMINAZIONE	RESIDUI PASSIVI AL 01/01/2020 (RS)		PAGAMENTI IN C/RESIDUI (PR)		RIACCERTAMENTO RESIDUI (R)		RESIDUI PASSIVI DA ESERCIZI PRECEDENTI (EP = RS-PR+R)			
		PREVISIONI DEFINITIVE DI COMPETENZA (CP)		PAGAMENTI IN C/COMPETENZA (PC)		IMPEGNI (I)		ECONOMIE DI COMPETENZA (ECP = CP-I-FPV)		RESIDUI PASSIVI DA ESERCIZIO DI COMPETENZA (EC = I-PC)	
		PREVISIONI DEFINITIVE DI CASSA (CS)		TOTALE PAGAMENTI (TP = PR+PC)		FONDO PLURIENNALE VINCOLATO (FPV)				TOTALE RESIDUI PASSIVI DA RIPORTARE (TRR = EP+EC)	
Titolo 1 Spese correnti		RS	5,92	PR	0,00	R	-5,92		EP	0,00	
		CP	400,00	PC	0,00	I	0,00	ECP	400,00	EC	0,00
		CS	405,92	TP	0,00	FPV	0,00		TRR	0,00	
<b>Totale Programma 02</b>	<b>Trasporto pubblico</b>	<b>RS</b>	<b>5,92</b>	<b>PR</b>	<b>0,00</b>	<b>R</b>	<b>-5,92</b>		<b>EP</b>	<b>0,00</b>	
		<b>CP</b>	<b>400,00</b>	<b>PC</b>	<b>0,00</b>	<b>I</b>	<b>0,00</b>	<b>ECP</b>	<b>400,00</b>	<b>EC</b>	<b>0,00</b>
		<b>CS</b>	<b>405,92</b>	<b>TP</b>	<b>0,00</b>	<b>FPV</b>	<b>0,00</b>		<b>TRR</b>	<b>0,00</b>	
1005 Programma 05	Viabilita' e infrastrutture stradali										
Titolo 1 Spese correnti		RS	143.571,18	PR	112.261,95	R	-31.309,23		EP	0,00	
		CP	432.585,06	PC	351.756,23	I	377.949,05	ECP	54.636,01	EC	26.192,82
		CS	576.156,24	TP	464.018,18	FPV	0,00		TRR	26.192,82	
Titolo 2 Spese in conto capitale		RS	315.522,15	PR	91.017,58	R	-224.504,57		EP	0,00	
		CP	1.080.260,17	PC	0,00	I	125.000,00	ECP	955.260,17	EC	125.000,00
		CS	653.065,32	TP	91.017,58	FPV	0,00		TRR	125.000,00	
<b>Totale Programma 05</b>	<b>Viabilita' e infrastrutture stradali</b>	<b>RS</b>	<b>459.093,33</b>	<b>PR</b>	<b>203.279,53</b>	<b>R</b>	<b>-255.813,80</b>		<b>EP</b>	<b>0,00</b>	
		<b>CP</b>	<b>1.512.845,23</b>	<b>PC</b>	<b>351.756,23</b>	<b>I</b>	<b>502.949,05</b>	<b>ECP</b>	<b>1.009.896,18</b>	<b>EC</b>	<b>151.192,82</b>
		<b>CS</b>	<b>1.229.221,56</b>	<b>TP</b>	<b>555.035,76</b>	<b>FPV</b>	<b>0,00</b>		<b>TRR</b>	<b>151.192,82</b>	
<b>TOTALE MISSIONE 10</b>	<b>Trasporti e diritto alla mobilita'</b>	<b>RS</b>	<b>459.099,25</b>	<b>PR</b>	<b>203.279,53</b>	<b>R</b>	<b>-255.819,72</b>		<b>EP</b>	<b>0,00</b>	
		<b>CP</b>	<b>1.513.245,23</b>	<b>PC</b>	<b>351.756,23</b>	<b>I</b>	<b>502.949,05</b>	<b>ECP</b>	<b>1.010.296,18</b>	<b>EC</b>	<b>151.192,82</b>
		<b>CS</b>	<b>1.229.627,48</b>	<b>TP</b>	<b>555.035,76</b>	<b>FPV</b>	<b>0,00</b>		<b>TRR</b>	<b>151.192,82</b>	
<b>MISSIONE 11</b>	<b>Soccorso civile</b>										
1101 Programma 01	Sistema di protezione civile										
Titolo 1 Spese correnti		RS	2.470,74	PR	65,00	R	-2.405,74		EP	0,00	
		CP	15.000,00	PC	3.701,40	I	4.027,60	ECP	10.972,40	EC	326,20
		CS	35.730,80	TP	3.766,40	FPV	0,00		TRR	326,20	
<b>Totale Programma 01</b>	<b>Sistema di protezione civile</b>	<b>RS</b>	<b>2.470,74</b>	<b>PR</b>	<b>65,00</b>	<b>R</b>	<b>-2.405,74</b>		<b>EP</b>	<b>0,00</b>	
		<b>CP</b>	<b>15.000,00</b>	<b>PC</b>	<b>3.701,40</b>	<b>I</b>	<b>4.027,60</b>	<b>ECP</b>	<b>10.972,40</b>	<b>EC</b>	<b>326,20</b>
		<b>CS</b>	<b>35.730,80</b>	<b>TP</b>	<b>3.766,40</b>	<b>FPV</b>	<b>0,00</b>		<b>TRR</b>	<b>326,20</b>	
<b>TOTALE MISSIONE 11</b>	<b>Soccorso civile</b>	<b>RS</b>	<b>2.470,74</b>	<b>PR</b>	<b>65,00</b>	<b>R</b>	<b>-2.405,74</b>		<b>EP</b>	<b>0,00</b>	
		<b>CP</b>	<b>15.000,00</b>	<b>PC</b>	<b>3.701,40</b>	<b>I</b>	<b>4.027,60</b>	<b>ECP</b>	<b>10.972,40</b>	<b>EC</b>	<b>326,20</b>
		<b>CS</b>	<b>35.730,80</b>	<b>TP</b>	<b>3.766,40</b>	<b>FPV</b>	<b>0,00</b>		<b>TRR</b>	<b>326,20</b>	
<b>MISSIONE 12</b>	<b>Diritti sociali, politiche sociali e famiglia</b>										
1201 Programma 01	Interventi per l'infanzia e i minori e per asili nido										
Titolo 1 Spese correnti		RS	148.735,45	PR	21.517,65	R	-127.217,80		EP	0,00	
		CP	153.127,80	PC	51.231,60	I	153.127,80	ECP	0,00	EC	101.896,20
		CS	238.762,97	TP	72.749,25	FPV	0,00		TRR	101.896,20	





GESTIONE DELLE SPESE - UTILIZZO DI CONTRIBUTI E TRASFERIMENTI DA PARTE DI ORGANISMI COMUNITARI E INTERNAZIONALI

MISSIONE, PROGRAMMA, TITOLO	DENOMINAZIONE	RESIDUI PASSIVI AL 01/01/2020 (RS)		PAGAMENTI IN C/RESIDUI (PR)		RIACCERTAMENTO RESIDUI (R)		RESIDUI PASSIVI DA ESERCIZI PRECEDENTI (EP = RS-PR+R)			
		PREVISIONI DEFINITIVE DI COMPETENZA (CP)		PAGAMENTI IN C/COMPETENZA (PC)		IMPEGNI (I)		ECONOMIE DI COMPETENZA (ECP = CP-I-FPV)		RESIDUI PASSIVI DA ESERCIZIO DI COMPETENZA (EC = I-PC)	
		PREVISIONI DEFINITIVE DI CASSA (CS)		TOTALE PAGAMENTI (TP = PR+PC)		FONDO PLURIENNALE VINCOLATO (FPV)				TOTALE RESIDUI PASSIVI DA RIPORTARE (TRR = EP+EC)	
Titolo 1 Spese correnti		RS	17.451,59	PR	0,00	R	-17.451,59		EP	0,00	
		CP	0,00	PC	0,00	I	0,00	ECP	0,00	EC	0,00
		CS	17.684,30	TP	0,00	FPV	0,00		TRR	0,00	
<b>Totale Programma 07</b>	<b>Programmazione e governo della rete dei servizi socio-sanitari e sociali</b>	<b>RS</b>	<b>17.451,59</b>	<b>PR</b>	<b>0,00</b>	<b>R</b>	<b>-17.451,59</b>		<b>EP</b>	<b>0,00</b>	
		<b>CP</b>	<b>0,00</b>	<b>PC</b>	<b>0,00</b>	<b>I</b>	<b>0,00</b>	<b>ECP</b>	<b>0,00</b>	<b>EC</b>	<b>0,00</b>
		<b>CS</b>	<b>17.684,30</b>	<b>TP</b>	<b>0,00</b>	<b>FPV</b>	<b>0,00</b>		<b>TRR</b>	<b>0,00</b>	
1209 Programma 09	Servizio necroscopico e cimiteriale										
Titolo 1 Spese correnti		RS	722.273,66	PR	0,00	R	-722.273,66		EP	0,00	
		CP	258.944,00	PC	0,00	I	256.101,00	ECP	2.843,00	EC	256.101,00
		CS	981.217,66	TP	0,00	FPV	0,00		TRR	256.101,00	
<b>Totale Programma 09</b>	<b>Servizio necroscopico e cimiteriale</b>	<b>RS</b>	<b>722.273,66</b>	<b>PR</b>	<b>0,00</b>	<b>R</b>	<b>-722.273,66</b>		<b>EP</b>	<b>0,00</b>	
		<b>CP</b>	<b>258.944,00</b>	<b>PC</b>	<b>0,00</b>	<b>I</b>	<b>256.101,00</b>	<b>ECP</b>	<b>2.843,00</b>	<b>EC</b>	<b>256.101,00</b>
		<b>CS</b>	<b>981.217,66</b>	<b>TP</b>	<b>0,00</b>	<b>FPV</b>	<b>0,00</b>		<b>TRR</b>	<b>256.101,00</b>	
<b>TOTALE MISSIONE 12</b>	<b>Diritti sociali, politiche sociali e famiglia</b>	<b>RS</b>	<b>6.562.914,77</b>	<b>PR</b>	<b>1.542.435,27</b>	<b>R</b>	<b>-4.281.680,70</b>		<b>EP</b>	<b>738.798,80</b>	
		<b>CP</b>	<b>1.141.068,94</b>	<b>PC</b>	<b>258.058,93</b>	<b>I</b>	<b>1.119.861,69</b>	<b>ECP</b>	<b>21.207,25</b>	<b>EC</b>	<b>861.802,76</b>
		<b>CS</b>	<b>7.654.934,70</b>	<b>TP</b>	<b>1.800.494,20</b>	<b>FPV</b>	<b>0,00</b>		<b>TRR</b>	<b>1.600.601,56</b>	
<b>MISSIONE 14</b>	<b>Sviluppo economico e competitivita'</b>										
1402 Programma 02	Commercio - reti distributive - tutela dei consumatori										
Titolo 1 Spese correnti		RS	20.539,16	PR	0,00	R	-20.539,16		EP	0,00	
		CP	106.328,21	PC	102.881,02	I	104.763,17	ECP	1.565,04	EC	1.882,15
		CS	126.867,37	TP	102.881,02	FPV	0,00		TRR	1.882,15	
Titolo 2 Spese in conto capitale		RS	0,00	PR	0,00	R	0,00		EP	0,00	
		CP	0,00	PC	0,00	I	0,00	ECP	0,00	EC	0,00
		CS	0,00	TP	0,00	FPV	0,00		TRR	0,00	
<b>Totale Programma 02</b>	<b>Commercio - reti distributive - tutela dei consumatori</b>	<b>RS</b>	<b>20.539,16</b>	<b>PR</b>	<b>0,00</b>	<b>R</b>	<b>-20.539,16</b>		<b>EP</b>	<b>0,00</b>	
		<b>CP</b>	<b>106.328,21</b>	<b>PC</b>	<b>102.881,02</b>	<b>I</b>	<b>104.763,17</b>	<b>ECP</b>	<b>1.565,04</b>	<b>EC</b>	<b>1.882,15</b>
		<b>CS</b>	<b>126.867,37</b>	<b>TP</b>	<b>102.881,02</b>	<b>FPV</b>	<b>0,00</b>		<b>TRR</b>	<b>1.882,15</b>	
<b>TOTALE MISSIONE 14</b>	<b>Sviluppo economico e competitivita'</b>	<b>RS</b>	<b>20.539,16</b>	<b>PR</b>	<b>0,00</b>	<b>R</b>	<b>-20.539,16</b>		<b>EP</b>	<b>0,00</b>	
		<b>CP</b>	<b>106.328,21</b>	<b>PC</b>	<b>102.881,02</b>	<b>I</b>	<b>104.763,17</b>	<b>ECP</b>	<b>1.565,04</b>	<b>EC</b>	<b>1.882,15</b>
		<b>CS</b>	<b>126.867,37</b>	<b>TP</b>	<b>102.881,02</b>	<b>FPV</b>	<b>0,00</b>		<b>TRR</b>	<b>1.882,15</b>	
<b>MISSIONE 17</b>	<b>Energia e diversificazione delle fonti energetiche</b>										
1701 Programma 01	Fonti energetiche										
Titolo 2 Spese in conto capitale		RS	0,00	PR	0,00	R	0,00		EP	0,00	
		CP	0,00	PC	0,00	I	0,00	ECP	0,00	EC	0,00
		CS	0,00	TP	0,00	FPV	0,00		TRR	0,00	





GESTIONE DELLE SPESE - UTILIZZO DI CONTRIBUTI E TRASFERIMENTI DA PARTE DI ORGANISMI COMUNITARI E INTERNAZIONALI

MISSIONE, PROGRAMMA, TITOLO	DENOMINAZIONE	RESIDUI PASSIVI AL 01/01/2020 (RS)		PAGAMENTI IN C/RESIDUI (PR)		RIACCERTAMENTO RESIDUI (R)		RESIDUI PASSIVI DA ESERCIZI PRECEDENTI (EP = RS-PR+R)			
		PREVISIONI DEFINITIVE DI COMPETENZA (CP)		PAGAMENTI IN C/COMPETENZA (PC)		IMPEGNI (I)		ECONOMIE DI COMPETENZA (ECP = CP-I-FPV)		RESIDUI PASSIVI DA ESERCIZIO DI COMPETENZA (EC = I-PC)	
		PREVISIONI DEFINITIVE DI CASSA (CS)		TOTALE PAGAMENTI (TP = PR+PC)		FONDO PLURIENNALE VINCOLATO (FPV)				TOTALE RESIDUI PASSIVI DA RIPORTARE (TRR = EP+EC)	
Titolo 4 Rimborso Prestiti		RS	69.252,71	PR	0,00	R	-69.252,71		EP	0,00	
		CP	305.190,77	PC	305.190,77	I	305.190,77	ECP	0,00	EC	0,00
		CS	305.190,77	TP	305.190,77	FPV	0,00		TRR	0,00	
<b>Totale Programma 02</b>	<b>Quota capitale ammortamento mutui e prestiti obbligazionari</b>	<b>RS</b>	<b>69.252,71</b>	<b>PR</b>	<b>0,00</b>	<b>R</b>	<b>-69.252,71</b>		<b>EP</b>	<b>0,00</b>	
		<b>CP</b>	<b>305.190,77</b>	<b>PC</b>	<b>305.190,77</b>	<b>I</b>	<b>305.190,77</b>	<b>ECP</b>	<b>0,00</b>	<b>EC</b>	<b>0,00</b>
		<b>CS</b>	<b>305.190,77</b>	<b>TP</b>	<b>305.190,77</b>	<b>FPV</b>	<b>0,00</b>		<b>TRR</b>	<b>0,00</b>	
<b>TOTALE MISSIONE 50</b>	<b>Debito pubblico</b>	<b>RS</b>	<b>69.252,71</b>	<b>PR</b>	<b>0,00</b>	<b>R</b>	<b>-69.252,71</b>		<b>EP</b>	<b>0,00</b>	
		<b>CP</b>	<b>305.190,77</b>	<b>PC</b>	<b>305.190,77</b>	<b>I</b>	<b>305.190,77</b>	<b>ECP</b>	<b>0,00</b>	<b>EC</b>	<b>0,00</b>
		<b>CS</b>	<b>305.190,77</b>	<b>TP</b>	<b>305.190,77</b>	<b>FPV</b>	<b>0,00</b>		<b>TRR</b>	<b>0,00</b>	
<b>MISSIONE 60</b>	<b>Anticipazioni finanziarie</b>										
6001 Programma 01	Restituzione anticipazione di tesoreria										
Titolo 5 Chiusura Anticipazioni ricevute da istituto tesoriere/cassiere		RS	0,00	PR	0,00	R	0,00		EP	0,00	
		CP	3.600.000,00	PC	2.276.501,12	I	3.000.000,00	ECP	600.000,00	EC	723.498,88
		CS	3.600.000,00	TP	2.276.501,12	FPV	0,00		TRR	723.498,88	
<b>Totale Programma 01</b>	<b>Restituzione anticipazione di tesoreria</b>	<b>RS</b>	<b>0,00</b>	<b>PR</b>	<b>0,00</b>	<b>R</b>	<b>0,00</b>		<b>EP</b>	<b>0,00</b>	
		<b>CP</b>	<b>3.600.000,00</b>	<b>PC</b>	<b>2.276.501,12</b>	<b>I</b>	<b>3.000.000,00</b>	<b>ECP</b>	<b>600.000,00</b>	<b>EC</b>	<b>723.498,88</b>
		<b>CS</b>	<b>3.600.000,00</b>	<b>TP</b>	<b>2.276.501,12</b>	<b>FPV</b>	<b>0,00</b>		<b>TRR</b>	<b>723.498,88</b>	
<b>TOTALE MISSIONE 60</b>	<b>Anticipazioni finanziarie</b>	<b>RS</b>	<b>0,00</b>	<b>PR</b>	<b>0,00</b>	<b>R</b>	<b>0,00</b>		<b>EP</b>	<b>0,00</b>	
		<b>CP</b>	<b>3.600.000,00</b>	<b>PC</b>	<b>2.276.501,12</b>	<b>I</b>	<b>3.000.000,00</b>	<b>ECP</b>	<b>600.000,00</b>	<b>EC</b>	<b>723.498,88</b>
		<b>CS</b>	<b>3.600.000,00</b>	<b>TP</b>	<b>2.276.501,12</b>	<b>FPV</b>	<b>0,00</b>		<b>TRR</b>	<b>723.498,88</b>	
<b>MISSIONE 99</b>	<b>Servizi per conto terzi</b>										
9901 Programma 01	Servizi per conto terzi e Partite di giro										
Titolo 7 Uscite per conto terzi e partite di giro		RS	137.403,21	PR	0,00	R	-137.403,21		EP	0,00	
		CP	1.225.165,00	PC	562.337,43	I	705.327,24	ECP	519.837,76	EC	142.989,81
		CS	1.362.568,21	TP	562.337,43	FPV	0,00		TRR	142.989,81	
<b>Totale Programma 01</b>	<b>Servizi per conto terzi e Partite di giro</b>	<b>RS</b>	<b>137.403,21</b>	<b>PR</b>	<b>0,00</b>	<b>R</b>	<b>-137.403,21</b>		<b>EP</b>	<b>0,00</b>	
		<b>CP</b>	<b>1.225.165,00</b>	<b>PC</b>	<b>562.337,43</b>	<b>I</b>	<b>705.327,24</b>	<b>ECP</b>	<b>519.837,76</b>	<b>EC</b>	<b>142.989,81</b>
		<b>CS</b>	<b>1.362.568,21</b>	<b>TP</b>	<b>562.337,43</b>	<b>FPV</b>	<b>0,00</b>		<b>TRR</b>	<b>142.989,81</b>	
<b>TOTALE MISSIONE 99</b>	<b>Servizi per conto terzi</b>	<b>RS</b>	<b>137.403,21</b>	<b>PR</b>	<b>0,00</b>	<b>R</b>	<b>-137.403,21</b>		<b>EP</b>	<b>0,00</b>	
		<b>CP</b>	<b>1.225.165,00</b>	<b>PC</b>	<b>562.337,43</b>	<b>I</b>	<b>705.327,24</b>	<b>ECP</b>	<b>519.837,76</b>	<b>EC</b>	<b>142.989,81</b>
		<b>CS</b>	<b>1.362.568,21</b>	<b>TP</b>	<b>562.337,43</b>	<b>FPV</b>	<b>0,00</b>		<b>TRR</b>	<b>142.989,81</b>	
<b>TOTALE MISSIONI</b>		<b>RS</b>	<b>21.280.674,08</b>	<b>PR</b>	<b>3.300.382,77</b>	<b>R</b>	<b>-16.724.119,65</b>		<b>EP</b>	<b>1.256.171,66</b>	
		<b>CP</b>	<b>19.825.723,22</b>	<b>PC</b>	<b>6.763.760,59</b>	<b>I</b>	<b>13.050.363,94</b>	<b>ECP</b>	<b>6.775.359,28</b>	<b>EC</b>	<b>6.286.603,35</b>
		<b>CS</b>	<b>36.830.149,70</b>	<b>TP</b>	<b>10.064.143,36</b>	<b>FPV</b>	<b>0,00</b>		<b>TRR</b>	<b>7.542.775,01</b>	



**GESTIONE DELLE SPESE - FUNZIONI DELEGATE DALLE REGIONI**

MISSIONE, PROGRAMMA, TITOLO	DENOMINAZIONE	RESIDUI PASSIVI AL 01/01/2020 (RS)	PAGAMENTI IN C/RESIDUI (PR)	RIACCERTAMENTO RESIDUI (R)		RESIDUI PASSIVI DA ESERCIZI PRECEDENTI (EP = RS-PR+R)	
		PREVISIONI DEFINITIVE DI COMPETENZA (CP)	PAGAMENTI IN C/COMPETENZA (PC)	IMPEGNI (I)	ECONOMIE DI COMPETENZA (ECP = CP-I-FPV)	RESIDUI PASSIVI DA ESERCIZIO DI COMPETENZA (EC = I-PC)	
		PREVISIONI DEFINITIVE DI CASSA (CS)	TOTALE PAGAMENTI (TP = PR+PC)	FONDO PLURIENNALE VINCOLATO (FPV)		TOTALE RESIDUI PASSIVI DA RIPORTARE (TR = EP+EC)	
<b>TOTALE MISSIONI</b>		<b>RS</b>	<b>0,00 PR</b>	<b>0,00 R</b>	<b>0,00</b>	<b>EP</b>	<b>0,00</b>
		<b>CP</b>	<b>0,00 PC</b>	<b>0,00 I</b>	<b>0,00 ECP</b>	<b>0,00 EC</b>	<b>0,00</b>
		<b>CS</b>	<b>0,00 TP</b>	<b>0,00 FPV</b>	<b>0,00</b>	<b>TR</b>	<b>0,00</b>



**PIANO DEGLI INDICATORI DI BILANCIO  
INDICATORI SINTETICI**

TIPOLOGIA INDICATORE		DEFINIZIONE	VALORE INDICATORE 2020 (Percentuale)
<b>01</b>	<b>Rigidità strutturale di bilancio</b>		
01.1	Incidenza spese rigide (ripiano disavanzo, personale e debito) su entrate correnti	[ripiano disavanzo a carico dell'esercizio + Impegni (Macroaggregati 1.1 "Redditi di lavoro dipendente" + pdc 1.02.01.01.000 "IRAP" – FPV entrata concernente il Macroaggregato 1.1 + FPV personale in uscita 1.1 + 1.7 "Interessi passivi" + Titolo 4 Rimborso prestiti)]/(Accertamenti primi tre titoli Entrate)	17,64
<b>02</b>	<b>Entrate correnti</b>		
02.1	Incidenza degli accertamenti di parte corrente sulle previsioni iniziali di parte corrente	Totale accertamenti primi tre titoli di entrata/Stanzamenti iniziali di competenza dei primi tre titoli delle Entrate	90,87
02.2	Incidenza degli accertamenti di parte corrente sulle previsioni definitive di parte corrente	Totale accertamenti primi tre titoli di entrata/Stanzamenti definitivi di competenza dei primi tre titoli delle Entrate	86,50
02.3	Incidenza degli accertamenti delle entrate proprie sulle previsioni iniziali di parte corrente	Totale accertamenti (pdc E.1.01.00.00.000 "Tributi" – "Compartecipazioni di tributi" E.1.01.04.00.000+ E.3.00.00.00.000 "Entrate extratributarie")/Stanzamenti iniziali di competenza dei primi tre titoli delle Entrate	53,92
02.4	Incidenza degli accertamenti delle entrate proprie sulle previsioni definitive di parte corrente	Totale accertamenti (pdc E.1.01.00.00.000 "Tributi" – "Compartecipazioni di tributi" E.1.01.04.00.000+ E.3.00.00.00.000 "Entrate extratributarie")/Stanzamenti definitivi di competenza dei primi tre titoli delle Entrate	51,33
02.5	Incidenza degli incassi correnti sulle previsioni iniziali di parte corrente	Totale incassi c/competenza e c/residui dei primi tre titoli di entrata/Stanzamenti iniziali di cassa dei primi tre titoli delle Entrate	30,52
02.6	Incidenza degli incassi correnti sulle previsioni definitive di parte corrente	Totale incassi c/competenza e c/residui primi tre titoli di entrata/Stanzamenti definitivi di cassa dei primi tre titoli delle Entrate	29,85
02.7	Incidenza degli incassi delle entrate proprie sulle previsioni iniziali di parte corrente	Totale incassi c/competenza e c/residui (pdc E.1.01.00.00.000 "Tributi" – "Compartecipazioni di tributi" E.1.01.04.00.000+ E.3.00.00.00.000 "Entrate extratributarie")/Stanzamenti iniziali di cassa dei primi tre titoli delle Entrate	15,21
02.8	Incidenza degli incassi delle entrate proprie sulle previsioni definitive di parte corrente	Totale incassi c/competenza e c/residui (pdc E.1.01.00.00.000 "Tributi" – "Compartecipazioni di tributi" E.1.01.04.00.000+ E.3.00.00.00.000 "Entrate extratributarie")/Stanzamenti definitivi di cassa dei primi tre titoli delle Entrate	14,88
<b>03</b>	<b>Anticipazioni dell'Istituto tesoriere</b>		
03.1	Utilizzo medio anticipazioni di tesoreria	Sommatoria degli utilizzi giornalieri delle anticipazioni nell'esercizio/(365 x max previsto dalla norma)	0,00
03.2	Anticipazione chiuse solo contabilmente	Anticipazione di tesoreria all'inizio dell'esercizio successivo/max previsto dalla norma	0,00
<b>04</b>	<b>Spesa di personale</b>		
04.1	Incidenza della spesa di personale sulla spesa corrente	(Macr. 1.1 + pdc 1.02.01.01 "IRAP" + FPV personale in uscita 1.1 – FPV personale in entrata concernente il Macr. 1.1)/ (Titolo I – FCDE corrente+ FPV macroaggr. 1.1 – FPV di entrata concernente il mac 1.1)	24,35
04.2	Incidenza del salario accessorio ed incentivante	(pdc 1.01.01.004 + 1.01.01.008 "indennità e altri compensi personale a tempo determinato e indeterminato"+ pdc 1.01.01.003 + 1.01.01.007 "straordinario personale a tempo determinato e indeterminato" + FPV in uscita Macr. 1.1 – FPV di entrata concernente il Macr. 1.1)/(Macr. 1.1 + pdc 1.02.01.01 "IRAP" + FPV in uscita concernente il Macroaggregato 1.1 – FPV in entrata concernente il Macroaggregato 1.1)	-14,16
04.3	Incidenza della spesa per personale flessibile	(pdc 1.03.02.010.000 "Consulenze" + pdc 1.03.02.12.000 "lavoro flessibile/LSU/Lavoro interinale"+ pdc U.1.03.02.11.000 "Prestazioni professionali e specialistiche")/(Macr. 1.1 + pdc 1.02.01.01.000 "IRAP" + FPV in uscita concernente il macr. 1.1 – FPV in entrata macr. 1.1)	2,53
04.4	Spesa di personale procapite (Indicatore di equilibrio dimensionale)	Impegni (Macroaggregato 1.1 "Redditi di lavoro dipendente" + pdc 1.02.01.01.000 "IRAP" + FPV personale in uscita 1.1 – FPV personale in entrata concernente ilMacroaggregato 1.1)/popolazione residente	75,35
<b>05</b>	<b>Esternalizzazione dei servizi</b>		
05.1	Indicatore di esternalizzazione dei servizi	(pdc U.1.03.02.15.000 "Contratti di servizio pubblico" + pdc U.1.04.03.01.000 "Trasferimenti correnti a imprese controllate" + pdc U.1.04.03.02.000 "Trasferimenti correnti a altre imprese partecipate")/totale spese Titolo I	38,50
<b>06</b>	<b>Interessi passivi</b>		
06.1	Incidenza degli interessi passivi sulle entrate correnti	Impegni Macroaggregato 1.7 "Interessi passivi"/Accertamenti primi tre titoli delle Entrate ("Entrate correnti")	3,47



**PIANO DEGLI INDICATORI DI BILANCIO**  
**INDICATORI SINTETICI**

TIPOLOGIA INDICATORE		DEFINIZIONE	VALORE INDICATORE 2020 (Percentuale)
06.3	Incidenza degli interessi passivi sulle anticipazioni sul totale della spesa per interessi passivi	pdcc U.1.07.06.04.000 "Interessi passivi su anticipazioni di tesoreria"/Impegni Macroaggregato 1.7 "Interessi passivi"	0,00
06.4	Incidenza interessi di mora sul totale della spesa per interessi passivi	pdcc U.1.07.06.02.000 "Interessi di mora"/Macroaggregato 1.7 "Interessi passivi"	0,00
<b>07</b>	<b>Investimenti</b>		
07.1	Incidenza investimenti sul totale della spesa corrente e in conto capitale	(Macroaggregato 2.2 "Investimenti fissi lordi e acquisto di terreni" + Macroaggregato 2.3 "Contributi agli investimenti")/totale Impegni Titoli I+II	29,71
07.2	Investimenti diretti procapite (Indicatore di equilibrio dimensionale)	Impegni Macroaggregato 2.2 "Investimenti fissi lordi e acquisto di terreni"/popolazione residente	189,12
07.3	Contributi agli investimenti procapite (Indicatore di equilibrio dimensionale)	Impegni per Macroaggregato 2.3 "Contributi agli investimenti"/popolazione residente	6,11
07.4	Investimenti complessivi procapite (Indicatore di equilibrio dimensionale)	Impegni (Macroaggregato 2.2 "Investimenti fissi lordi e acquisto di terreni" + Macroaggregato 2.3 "Contributi agli investimenti")/popolazione residente (dell'esercizio di riferimento o, se non disponibile, riferita all'ultimo dato disponibile)	195,22
07.5	Quota investimenti complessivi finanziati dal risparmio corrente	Margine corrente di competenza/Impegni + relativi FPV (Macroaggregato 2.2 "Investimenti fissi lordi e acquisto di terreni" + Macroaggregato 2.3 "Contributi agli investimenti")	97,00
07.6	Quota investimenti complessivi finanziati dal saldo positivo delle partite finanziarie	Saldo positivo delle partite finanziarie/Impegni + relativi FPV (Macroaggregato 2.2 "Investimenti fissi lordi e acquisto di terreni" + Macroaggregato 2.3 "Contributi agli investimenti")	0,00
07.7	Quota investimenti complessivi finanziati da debito	Accertamenti (Titolo 6 "Accensione prestiti" - Categoria 6.02.02 "Anticipazioni" - Categoria 6.03.03 "Accensione prestiti a seguito di escussione di garanzie" - Accensioni di prestiti da rinegoziazioni)/Impegni + relativi FPV (Macroaggregato 2.2 "Investimenti fissi lordi e acquisto di terreni" + Macroaggregato 2.3 "Contributi agli investimenti")	2,49
<b>08</b>	<b>Analisi dei residui</b>		
08.1	Incidenza nuovi residui passivi di parte corrente su stock residui passivi correnti	Totale residui passivi titolo 1 di competenza dell'esercizio/Totale residui passivi titolo 1 al 31 dicembre	89,12
08.2	Incidenza nuovi residui passivi in c/capitale su stock residui passivi in conto capitale al 31 dicembre	Totale residui passivi titolo 2 di competenza dell'esercizio/Totale residui titolo 2 al 31 dicembre	77,47
08.3	Incidenza nuovi residui passivi per incremento attività finanziarie su stock residui passivi per incremento attività finanziarie al 31 dicembre	Totale residui passivi titolo 3 di competenza dell'esercizio/Totale residui passivi titolo 3 al 31 dicembre	0,00
08.4	Incidenza nuovi residui attivi di parte corrente su stock residui attivi di parte corrente	Totale residui attivi titoli 1,2,3 di competenza dell'esercizio/Totale residui attivi titoli 1, 2 e 3 al 31 dicembre	96,70
08.5	Incidenza nuovi residui attivi in c/capitale su stock residui attivi in c/capitale	Totale residui attivi titolo 4 di competenza dell'esercizio/Totale residui attivi titolo 4 al 31 dicembre	100,00
08.6	Incidenza nuovi residui attivi per riduzione di attività finanziarie su stock residui attivi per riduzione di attività finanziarie	Totale residui attivi titolo 5 di competenza dell'esercizio/Totale residui attivi titolo 5 al 31 dicembre	0,00
<b>09</b>	<b>Smaltimento debiti non finanziari</b>		
09.1	Smaltimento debiti commerciali nati nell'esercizio	Pagamenti di competenza (Macroaggregati 1.3 "Acquisto di beni e servizi" + 2.2 "Investimenti fissi lordi e acquisto di terreni")/Impegni di competenza (Macroaggregati 1.3 "Acquisto di beni e servizi" + 2.2 "Investimenti fissi lordi e acquisto di terreni")	38,29
09.2	Smaltimento debiti commerciali nati negli esercizi precedenti	Pagamenti c/residui (Macroaggregati 1.3 "Acquisto di beni e servizi" + 2.2 "Investimenti fissi lordi e acquisto di terreni")/stock residui al 1° gennaio (Macroaggregati 1.3 "Acquisto di beni e servizi" + 2.2 "Investimenti fissi lordi e acquisto di terreni")	20,55
09.3	Smaltimento debiti verso altre amministrazioni pubbliche nati nell'esercizio	Pagamenti di competenza [Trasferimenti correnti a Amministrazioni Pubbliche (U.1.04.01.00.000) + Trasferimenti di tributi (U.1.05.00.00.000) + Fondi perequativi (U.1.06.00.00.000)+ Contributi agli investimenti a Amministrazioni pubbliche (U.2.03.01.00.000) + Altri trasferimenti in conto capitale (U.2.04.01.00.000 + U.2.04.11.00.000 + U.2.04.16.00.000 + U.2.04.21.00.000)]/Impegni di competenza [Trasferimenti correnti a Amministrazioni Pubbliche (U.1.04.01.00.000) + Trasferimenti di tributi (U.1.05.00.00.000) + Fondi perequativi (U.1.06.00.00.000)+ Contributi agli investimenti a Amministrazioni pubbliche (U.2.03.01.00.000) + Altri trasferimenti in conto capitale (U.2.04.01.00.000 + U.2.04.11.00.000 + U.2.04.16.00.000 + U.2.04.21.00.000)]	31,73



**PIANO DEGLI INDICATORI DI BILANCIO  
INDICATORI SINTETICI**

TIPOLOGIA INDICATORE		DEFINIZIONE	VALORE INDICATORE 2020 (Percentuale)
09.4	Smaltimento debiti verso altre amministrazioni pubbliche nati negli esercizi precedenti	Pagamenti in c/residui [Trasferimenti correnti a Amministrazioni Pubbliche (U.1.04.01.00.000) + Trasferimenti di tributi (U.1.05.00.00.000) + Fondi perequativi (U.1.06.00.00.000)+ Contributi agli investimenti a Amministrazioni pubbliche (U.2.03.01.00.000) + Altri trasferimenti in conto capitale (U.2.04.01.00.000 + U.2.04.11.00.000 + U.2.04.16.00.000 + U.2.04.21.00.000)]/stock residui al 1° gennaio [Trasferimenti correnti a Amministrazioni Pubbliche (U.1.04.01.00.000) + Trasferimenti di tributi (U.1.05.00.00.000)+ Fondi perequativi (U.1.06.00.00.000) + Contributi agli investimenti a Amministrazioni pubbliche (U.2.03.01.00.000) + Altri trasferimenti in conto capitale (U.2.04.01.00.000 + U.2.04.11.00.000 + U.2.04.16.00.000 + U.2.04.21.00.000)]	0,01
09.5	Indicatore annuale di tempestività dei pagamenti	Somma, per ciascuna fattura emessa a titolo corrispettivo di una transazione commerciale, dei giorni effettivi intercorrenti tra la data di scadenza della fattura o richiesta equivalente di pagamento e la data di pagamento ai fornitori moltiplicata per l'importo dovuto/somma degli importi pagati nel periodo di riferimento	0,00
<b>10</b>	<b>Debiti finanziari</b>		
10.1	Incidenza estinzioni anticipate debiti finanziari	Impegni per estinzioni anticipate/Debito da finanziamento al 31 dicembre anno precedente (2)	0,00
10.2	Incidenza estinzioni ordinarie debiti finanziari	(Totale impegni Titolo 4 della spesa – Impegni estinzioni anticipate)/Debito da finanziamento al 31 dicembre anno precedente (2)	0,00
10.3	Sostenibilità debiti finanziari	Impegni [(Totale 1.7 "Interessi passivi" – "Interessi di mora" (U.1.07.06.02.000) – "Interessi per anticipazioni prestiti" (U.1.07.06.04.000) + Titolo 4 della spesa – estinzioni anticipate) – (Accertamenti Entrate categoria E.4.02.06.00.000 "Contributi agli investimenti direttamente destinati al rimborso di prestiti da amministrazioni pubbliche" + "Trasferimenti in conto capitale per assunzione di debiti dell'amministrazione da parte di amministrazioni pubbliche" (E.4.03.01.00.000) + "Trasferimenti in conto capitale da parte di amministrazioni pubbliche per cancellazione di debiti dell'amministrazione" (E.4.03.04.00.000)]/Accertamenti Titoli nn. 1, 2 e 3	6,07
10.4	Indebitamento procapite	Debito di finanziamento al 31/12 (2)/popolazione residente (al 1° gennaio dell'esercizio di riferimento o, se non disponibile, al 1° gennaio dell'ultimo anno disponibile)	591,43
<b>11</b>	<b>Composizione dell'avanzo di amministrazione (4)</b>		
11.1	Incidenza quota libera di parte corrente nell'avanzo	Quota libera di parte corrente dell'avanzo/Avanzo di amministrazione (5)	0,00
11.2	Incidenza quota libera in c/capitale nell'avanzo	Quota libera in conto capitale dell'avanzo/Avanzo di amministrazione (6)	0,00
11.3	Incidenza quota accantonata nell'avanzo	Quota accantonata dell'avanzo/Avanzo di amministrazione (7)	0,00
11.4	Incidenza quota vincolata nell'avanzo	Quota vincolata dell'avanzo/Avanzo di amministrazione (8)	0,00
<b>12</b>	<b>Disavanzo di amministrazione</b>		
12.1	Quota disavanzo ripianato nell'esercizio	(Disavanzo di amministrazione esercizio precedente – Disavanzo di amministrazione esercizio in corso)/Totale Disavanzo esercizio precedente (3)	0,59
12.2	Incremento del disavanzo rispetto all'esercizio precedente	(Disavanzo di amministrazione esercizio in corso – Disavanzo di amministrazione esercizio precedente)/Totale Disavanzo esercizio precedente (3)	0,00
12.3	Sostenibilità patrimoniale del disavanzo	Totale disavanzo di amministrazione (3)/Patrimonio netto (1)	0,16
12.4	Sostenibilità disavanzo effettivamente a carico dell'esercizio	Disavanzo iscritto in spesa del conto del bilancio/Accertamenti dei titoli 1, 2 e 3 delle entrate	0,00
<b>13</b>	<b>Debiti fuori bilancio</b>		
13.1	Debiti riconosciuti e finanziati	Importo Debiti riconosciuti e finanziati/Totale impegni titolo I e titolo II	0,00
13.2	Debiti in corso di riconoscimento	Importo debiti fuori bilancio in corso di riconoscimento/Totale accertamento entrate dei titoli 1, 2 e 3	0,00
13.3	Debiti riconosciuti e in corso di finanziamento	Importo Debiti fuori bilancio riconosciuti e in corso di finanziamento/Totale accertamento entrate dei titoli 1, 2 e 3	0,00
<b>14</b>	<b>Fondo pluriennale vincolato</b>		



**PIANO DEGLI INDICATORI DI BILANCIO  
INDICATORI SINTETICI**

TIPOLOGIA INDICATORE		DEFINIZIONE	VALORE INDICATORE 2020 (Percentuale)
14.1	Utilizzo del FPV	(Fondo pluriennale vincolato corrente e capitale iscritto in entrata del bilancio - Quota del fondo pluriennale vincolato corrente e capitale non utilizzata nel corso dell'esercizio e rinviata agli esercizi successivi)]/Fondo pluriennale vincolato corrente e capitale iscritto in entrata nel bilancio	90,80
<b>15</b>	<b>Partite di giro e conto terzi</b>		
15.1	Incidenza partite di giro e conto terzi in entrata	Totale accertamenti Entrate per conto terzi e partite di giro – Entrate derivanti dalla gestione degli incassi vincolati degli enti locali (E.9.01.99.06.000)/Totale accertamenti primi tre titoli di entrata	11,79
15.2	Incidenza partite di giro e conto terzi in uscita	Totale impegni Uscite per conto terzi e partite di giro – Uscite derivanti dalla gestione degli incassi vincolati degli enti locali (U.7.01.99.06.000)/Totale impegni primo titolo di spesa	16,63

- (1) Il Patrimonio Netto è pari alla Lettera A) dello stato patrimoniale passivo. Gli enti locali delle Autonomie speciali che adottano il DLgs 118/2011 a decorrere dal 2016 e gli enti locali con popolazione inferiore a 5.000 abitanti elaborano l'indicatore a decorrere dal 2017.
- (2) Il debito da finanziamento è pari alla Lettera D1 dello stato patrimoniale passivo. Gli enti locali delle Autonomie speciali che adottano il DLgs 118/2011 a decorrere dal 2016 e gli enti locali con popolazione inferiore a 5.000 abitanti elaborano l'indicatore a decorrere dal 2017.
- (3) Indicatore da rappresentare solo in caso di disavanzo di amministrazione. Il disavanzo di amministrazione è pari alla lettera E dell'allegato al rendiconto riguardante il risultato di amministrazione dell'esercizio di riferimento.
- (4) Da compilare solo se la voce E, dell'allegato al rendiconto concernente il risultato di amministrazione è positivo o pari a 0.
- (5) La quota libera di parte corrente del risultato di amministrazione è pari alla voce E riportata nell'allegato a) al rendiconto. Il risultato di amministrazione è pari alla lettera A del predetto allegato a)
- (6) La quota libera in c/capitale del risultato di amministrazione è pari alla voce D riportata nell'allegato a) al rendiconto. Il risultato di amministrazione è pari alla lettera A riportata nel predetto allegato a).
- (7) La quota accantonata del risultato di amministrazione è pari alla voce B riportata nell'allegato a) al rendiconto. Il risultato di amministrazione è pari alla lettera A del predetto allegato a).
- (8) La quota vincolata del risultato di amministrazione è pari alla voce C riportata nell'allegato a) al rendiconto. Il risultato di amministrazione è pari alla lettera A riportata nel predetto allegato a).
- (9) Indicare al numeratore solo la quota del finanziamento destinata alla copertura di investimenti, e al denominatore escludere gli investimenti che, nell'esercizio, sono finanziati dal FPV.





Piano degli indicatori di bilancio

Indicatori analitici concernenti la composizione delle entrate e l'effettiva capacità di riscossione

Titolo Tipologia	Denominazione	Composizione delle entrate (dati percentuali)			Percentuale di riscossione				
		Previsioni iniziali competenza/ totale previsioni iniziali competenza	Previsioni definitive competenza/ totale previsioni definitive competenza	Accertamenti/ Totale Accertamenti	% di riscossione prevista nel bilancio previsione iniziale: Previsione iniziale cassa/ (previsioni iniziali competenza + residui)	% di riscossione prevista nelle previsioni definitive: Previsione definitive cassa/ (previsioni definitive competenza + residui)	% di riscossione complessiva: (Riscossione c/comp + Riscossioni c/residui)/ (Accertamenti + residui definitivi iniziali)	% di riscossione dei crediti esigibili nell'esercizio: Riscossioni c/comp/ Accertamenti di competenza	% di riscossione dei crediti esigibili negli esercizi precedenti: Riscossioni c/residui/ residui definitivi iniziali
90100	Entrate per partite di giro	58,36	57,37	61,87	105,81	116,95	25,69	25,69	0,00
90200	Entrate per conto terzi	2,11	2,67	1,37	142,99	138,90	89,03	89,03	89,16
<b>90000</b>	<b>Totale TITOLO 9: Entrate per conto terzi e partite di giro</b>	<b>60,47</b>	<b>60,04</b>	<b>63,24</b>	<b>107,30</b>	<b>117,94</b>	<b>27,11</b>	<b>27,06</b>	<b>89,16</b>
	<b>TOTALE ENTRATE</b>	<b>100,00</b>	<b>100,00</b>	<b>100,00</b>	<b>89,15</b>	<b>134,86</b>	<b>39,72</b>	<b>38,76</b>	<b>87,11</b>





Indicatori analitici concernenti la composizione delle uscite per missioni e programmi

MISSIONI E PROGRAMMI		COMPOSIZIONE DELLE SPESE PER MISSIONI E PROGRAMMI (dati percentuali)						
		Previsione iniziale		Previsioni definitive		Dati di rendiconto		
		Incidenza Missione/Programma: Previsioni stanziamento/ totale previsioni missioni	di cui incidenza FPV: Previsioni stanziamento FPV/ Previsione FPV totale	Incidenza Missione/Programma: Previsioni stanziamento/ totale previsioni missioni	di cui incidenza FPV: Previsioni stanziamento FPV/ Previsione FPV totale	Incidenza Missione programma: (Impegni + FPV)/(Totale impegni + Totale FPV)	di cui incidenza FPV: FPV/Totale FPV	di cui incidenza economie di spesa: Economie di competenza/Totale Economie di competenza
<b>Totale Missione 05: Tutela e valorizzazione dei beni e attivita' culturali</b>		<b>0,02</b>	<b>0,00</b>	<b>0,02</b>	<b>0,00</b>	<b>0,02</b>	<b>0,00</b>	<b>0,01</b>
<b>Missione 06: Politiche giovanili, sport e tempo libero</b>	01 Sport e tempo libero	1,41	0,00	1,38	0,00	0,27	0,00	5,09
	02 Giovani	0,00	0,00	0,00	0,00	0,00	0,00	0,00
	<b>Totale Missione 06: Politiche giovanili, sport e tempo libero</b>	<b>1,41</b>	<b>0,00</b>	<b>1,38</b>	<b>0,00</b>	<b>0,27</b>	<b>0,00</b>	<b>5,09</b>
<b>Missione 08: Assetto del territorio ed edilizia abitativa</b>	01 Urbanistica e assetto del territorio	0,15	0,00	0,15	0,00	0,18	0,00	0,00
	02 Edilizia residenziale pubblica e locale e piani di edilizia economico-popolare	3,14	0,00	3,09	0,00	4,03	0,00	0,00
	<b>Totale Missione 08: Assetto del territorio ed edilizia abitativa</b>	<b>3,29</b>	<b>0,00</b>	<b>3,24</b>	<b>0,00</b>	<b>4,21</b>	<b>0,00</b>	<b>0,00</b>
<b>Missione 09: Sviluppo sostenibile e tutela del territorio e dell'ambiente</b>	01 Difesa del suolo	0,00	0,00	0,00	0,00	0,00	0,00	0,00
	02 Tutela, valorizzazione e recupero ambientale	0,00	0,00	0,00	0,00	0,00	0,00	0,00
	03 Rifiuti	4,64	0,00	4,57	0,00	5,95	0,00	0,00
	04 Servizio idrico integrato	0,17	0,00	0,17	0,00	0,21	0,00	0,00
	05 Aree protette, parchi naturali, protezione naturalistica e forestazione	0,33	0,00	0,32	0,00	0,35	0,00	0,23
	<b>Totale Missione 09: Sviluppo sostenibile e tutela del territorio e dell'ambiente</b>	<b>5,14</b>	<b>0,00</b>	<b>5,06</b>	<b>0,00</b>	<b>6,51</b>	<b>0,00</b>	<b>0,23</b>
<b>Missione 10: Trasporti e diritto alla mobilita'</b>	02 Trasporto pubblico	0,00	0,00	0,00	0,00	0,00	0,00	0,00
	05 Viabilita' e infrastrutture stradali	2,54	0,00	2,50	0,00	1,08	0,00	7,20
	<b>Totale Missione 10: Trasporti e diritto alla mobilita'</b>	<b>2,54</b>	<b>0,00</b>	<b>2,50</b>	<b>0,00</b>	<b>1,08</b>	<b>0,00</b>	<b>7,20</b>
<b>Missione 11: Soccorso civile</b>	01 Sistema di protezione civile	0,05	0,00	0,05	0,00	0,04	0,00	0,08
	<b>Totale Missione 11: Soccorso civile</b>	<b>0,05</b>	<b>0,00</b>	<b>0,05</b>	<b>0,00</b>	<b>0,04</b>	<b>0,00</b>	<b>0,08</b>



Indicatori analitici concernenti la composizione delle uscite per missioni e programmi

MISSIONI E PROGRAMMI		COMPOSIZIONE DELLE SPESE PER MISSIONI E PROGRAMMI (dati percentuali)							
		Previsione iniziale		Previsioni definitive		Dati di rendiconto			
		Incidenza Missione/Programma: Previsioni stanziamento/ totale previsioni missioni	di cui incidenza FPV: Previsioni stanziamento FPV/ Previsione FPV totale	Incidenza Missione/Programma: Previsioni stanziamento/ totale previsioni missioni	di cui incidenza FPV: Previsioni stanziamento FPV/ Previsione FPV totale	Incidenza Missione programma: (Impegni + FPV)/(Totale impegni + Totale FPV)	di cui incidenza FPV: FPV/Totale FPV	di cui incidenza economie di spesa: Economie di competenza/Totale Economie di competenza	
<b>Missione 12: Diritti sociali, politiche sociali e famiglia</b>	01	Interventi per l'infanzia e i minori e per asili nido	0,28	0,00	0,28	0,00	0,36	0,00	0,01
	02	Interventi per la disabilita'	0,18	0,00	0,17	0,00	0,17	0,00	0,17
	03	Interventi per gli anziani	0,05	0,00	0,05	0,00	0,04	0,00	0,09
	04	Interventi per soggetti a rischio di esclusione sociale	0,11	0,00	0,11	0,00	0,12	0,00	0,07
	05	Interventi per le famiglie	1,68	0,00	1,65	0,00	2,14	0,00	0,04
	06	Interventi per il diritto alla casa	0,37	0,00	0,36	0,00	0,47	0,00	0,00
	07	Programmazione e governo della rete dei servizi sociosanitari e sociali	0,29	0,00	0,28	0,00	0,36	0,00	0,02
	08	Cooperazione e associazionismo	0,01	0,00	0,01	0,00	0,00	0,00	0,04
	09	Servizio necroscopico e cimiteriale	0,43	0,00	0,43	0,00	0,55	0,00	0,02
	<b>Totale Missione 12: Diritti sociali, politiche sociali e famiglia</b>		<b>3,40</b>	<b>0,00</b>	<b>3,34</b>	<b>0,00</b>	<b>4,21</b>	<b>0,00</b>	<b>0,46</b>
<b>Missione 14: Sviluppo economico e competitivita'</b>	02	Commercio - reti distributive - tutela dei consumatori	0,18	0,00	0,18	0,00	0,23	0,00	0,01
	<b>Totale Missione 14: Sviluppo economico e competitivita'</b>		<b>0,18</b>	<b>0,00</b>	<b>0,18</b>	<b>0,00</b>	<b>0,23</b>	<b>0,00</b>	<b>0,01</b>
<b>Missione 17: Energia e diversificazione delle fonti energetiche</b>	01	Fonti energetiche	0,00	0,00	0,00	0,00	0,00	0,00	0,00
	<b>Totale Missione 17: Energia e diversificazione delle fonti energetiche</b>		<b>0,00</b>	<b>0,00</b>	<b>0,00</b>	<b>0,00</b>	<b>0,00</b>	<b>0,00</b>	<b>0,00</b>
<b>Missione 20: Fondi e accantonamenti</b>	01	Fondo di riserva	0,13	0,00	0,12	0,00	0,00	0,00	0,56
	02	Fondo crediti di dubbia esigibilita'	3,95	0,00	3,89	0,00	0,00	0,00	16,77
	03	Altri fondi	0,78	0,00	1,54	0,00	0,00	0,00	6,63
	<b>Totale Missione 20: Fondi e accantonamenti</b>		<b>4,86</b>	<b>0,00</b>	<b>5,55</b>	<b>0,00</b>	<b>0,00</b>	<b>0,00</b>	<b>23,96</b>
<b>Missione 50: Debito pubblico</b>	01	Quota interessi ammortamento mutui e prestiti obbligazionari	0,00	0,00	0,00	0,00	0,00	0,00	0,00
	02	Quota capitale ammortamento mutui e prestiti obbligazionari	0,51	0,00	0,50	0,00	0,66	0,00	0,00



Indicatori analitici concernenti la composizione delle uscite per missioni e programmi

MISSIONI E PROGRAMMI		COMPOSIZIONE DELLE SPESE PER MISSIONI E PROGRAMMI (dati percentuali)						
		Previsione iniziale		Previsioni definitive		Dati di rendiconto		
		Incidenza Missione/Programma: Previsioni stanziamento/ totale previsioni missioni	di cui incidenza FPV: Previsioni stanziamento FPV/ Previsione FPV totale	Incidenza Missione/Programma: Previsioni stanziamento/ totale previsioni missioni	di cui incidenza FPV: Previsioni stanziamento FPV/ Previsione FPV totale	Incidenza Missione programma: (Impegni + FPV)/(Totale impegni + Totale FPV)	di cui incidenza FPV: FPV/Totale FPV	di cui incidenza economie di spesa: Economie di competenza/Totale Economie di competenza
<b>Totale Missione 50: Debito pubblico</b>		<b>0,51</b>	<b>0,00</b>	<b>0,50</b>	<b>0,00</b>	<b>0,66</b>	<b>0,00</b>	<b>0,00</b>
<b>Missione 60: Anticipazioni finanziarie</b>	01 Restituzione anticipazione di tesoreria	6,04	0,00	5,94	0,00	6,45	0,00	4,28
	<b>Totale Missione 60: Anticipazioni finanziarie</b>	<b>6,04</b>	<b>0,00</b>	<b>5,94</b>	<b>0,00</b>	<b>6,45</b>	<b>0,00</b>	<b>4,28</b>
<b>Missione 99: Servizi per conto terzi</b>	01 Servizi per conto terzi e Partite di giro	59,38	0,00	58,97	0,00	67,45	0,00	30,86
	<b>Totale Missione 99: Servizi per conto terzi</b>	<b>59,38</b>	<b>0,00</b>	<b>58,97</b>	<b>0,00</b>	<b>67,45</b>	<b>0,00</b>	<b>30,86</b>



Piano degli indicatori di bilancio

Indicatori concernenti la capacità di pagare spese per missioni e programmi

MISSIONI E PROGRAMMI			CAPACITA' DI PAGARE SPESE NEL CORSO DELL'ESERCIZIO 2020 (dati percentuali)				
			Capacità di pagamento nel bilancio di previsione iniziale: Previsioni iniziali cassa/ (residui + previsioni iniziali competenza - FPV)	Capacità di pagamento nelle previsioni definitive: Previsioni definitive cassa/ (residui + previsioni definitive competenza - FPV)	Capacità di pagamento a consuntivo: (Pagam. c/comp + Pagam. c/residui)/ (Impegni + residui definitivi iniziali)	Capacità di pagamento delle spese nell'esercizio: Pagam. c/comp/ Impegni	Capacità di pagamento delle spese esigibili negli esercizi precedenti: Pagam c/residui/ residui definitivi iniziali
<b>Missione 01: Servizi istituzionali, generali e di gestione</b>	01	Organi istituzionali	94,76	112,57	86,07	87,31	76,24
	02	Segreteria generale	95,55	188,26	55,31	52,25	66,06
	03	Gestione economica, finanziaria, programmazione, provveditorato	100,01	146,68	90,69	90,29	100,00
	04	Gestione delle entrate tributarie e servizi fiscali	100,02	680,38	81,58	83,16	73,81
	05	Gestione dei beni demaniali e patrimoniali	100,00	109,33	100,00	100,00	0,00
	06	Ufficio tecnico	73,17	135,76	95,14	94,96	100,00
	07	Elezioni e consultazioni popolari - Anagrafe e stato civile	101,90	108,07	78,25	78,08	100,00
	08	Statistica e sistemi informativi	0,00	0,00	0,00	0,00	0,00
	10	Risorse umane	98,64	116,63	98,03	99,74	75,07
	11	Altri servizi generali	112,98	246,31	67,59	65,83	82,15
	<b>Totale Missione 01: Servizi istituzionali, generali e di gestione</b>		<b>102,94</b>	<b>196,48</b>	<b>77,67</b>	<b>77,91</b>	<b>75,57</b>
<b>Missione 03: Ordine pubblico e sicurezza</b>	01	Polizia locale e amministrativa	94,08	114,99	86,82	96,63	28,73
	<b>Totale Missione 03: Ordine pubblico e sicurezza</b>		<b>94,08</b>	<b>114,99</b>	<b>86,82</b>	<b>96,63</b>	<b>28,73</b>
<b>Missione 04: Istruzione e diritto allo studio</b>	01	Istruzione prescolastica	17,20	18,60	23,50	23,07	100,00
	02	Altri ordini di istruzione non universitaria	94,89	164,13	26,80	15,87	54,55
	06	Servizi ausiliari all'istruzione	100,00	160,88	24,62	32,00	16,38
	07	Diritto allo studio	100,00	100,00	100,00	100,00	0,00
	<b>Totale Missione 04: Istruzione e diritto allo studio</b>		<b>76,55</b>	<b>113,75</b>	<b>26,57</b>	<b>17,86</b>	<b>48,59</b>
<b>Missione 05: Tutela e valorizzazione dei beni e attivita' culturali</b>	01	Valorizzazione dei beni di interesse storico	100,00	100,00	100,00	100,00	100,00
	02	Attivita' culturali e interventi diversi nel settore culturale	100,00	227,50	58,82	0,00	58,82
	<b>Totale Missione 05: Tutela e valorizzazione dei beni e attivita' culturali</b>		<b>100,00</b>	<b>212,69</b>	<b>63,31</b>	<b>100,00</b>	<b>58,90</b>
<b>Missione 06: Politiche giovanili, sport e tempo libero</b>	01	Sport e tempo libero	25,07	31,20	33,48	32,58	100,00
	02	Giovani	100,00	0,00	0,00	0,00	0,00
	<b>Totale Missione 06: Politiche giovanili, sport e tempo libero</b>		<b>25,63</b>	<b>32,15</b>	<b>33,48</b>	<b>32,58</b>	<b>100,00</b>



## Piano degli indicatori di bilancio

## Indicatori concernenti la capacità di pagare spese per missioni e programmi

MISSIONI E PROGRAMMI			CAPACITA' DI PAGARE SPESE NEL CORSO DELL'ESERCIZIO 2020 (dati percentuali)				
			Capacità di pagamento nel bilancio di previsione iniziale: Previsioni iniziali cassa/ (residui + previsioni iniziali competenza - FPV)	Capacità di pagamento nelle previsioni definitive: Previsioni definitive cassa/ (residui + previsioni definitive competenza - FPV)	Capacità di pagamento a consuntivo: (Pagam. c/comp + Pagam. c/residui)/ (Impegni + residui definitivi iniziali)	Capacità di pagamento delle spese nell'esercizio: Pagam. c/comp/ Impegni	Capacità di pagamento delle spese esigibili negli esercizi precedenti: Pagam c/residui/ residui definitivi iniziali
<b>Missione 08: Assetto del territorio ed edilizia abitativa</b>	01	Urbanistica e assetto del territorio	100,00	100,00	0,00	0,00	0,00
	02	Edilizia residenziale pubblica e locale e piani di edilizia economico-popolare	72,78	140,10	32,60	0,00	95,43
	<b>Totale Missione 08: Assetto del territorio ed edilizia abitativa</b>		<b>73,21</b>	<b>138,90</b>	<b>31,62</b>	<b>0,00</b>	<b>95,43</b>
<b>Missione 09: Sviluppo sostenibile e tutela del territorio e dell'ambiente</b>	01	Difesa del suolo	100,00	100,00	0,00	0,00	0,00
	02	Tutela, valorizzazione e recupero ambientale	0,00	0,00	0,00	0,00	0,00
	03	Rifiuti	100,00	150,32	76,45	75,41	85,81
	04	Servizio idrico integrato	100,00	1.452,60	0,00	0,00	0,00
	05	Aree protette, parchi naturali, protezione naturalistica e forestazione	100,00	210,48	90,43	89,03	100,00
	<b>Totale Missione 09: Sviluppo sostenibile e tutela del territorio e dell'ambiente</b>		<b>100,00</b>	<b>192,37</b>	<b>74,76</b>	<b>73,66</b>	<b>84,61</b>
<b>Missione 10: Trasporti e diritto alla mobilità</b>	02	Trasporto pubblico	100,00	101,48	0,00	0,00	0,00
	05	Viabilità e infrastrutture stradali	62,34	71,63	78,59	69,94	100,00
	<b>Totale Missione 10: Trasporti e diritto alla mobilità</b>		<b>62,34</b>	<b>71,63</b>	<b>78,59</b>	<b>69,94</b>	<b>100,00</b>
<b>Missione 11: Soccorso civile</b>	01	Sistema di protezione civile	155,33	167,54	98,34	98,33	100,00
	<b>Totale Missione 11: Soccorso civile</b>		<b>155,33</b>	<b>167,54</b>	<b>98,34</b>	<b>98,33</b>	<b>100,00</b>
<b>Missione 12: Diritti sociali, politiche sociali e famiglia</b>	01	Interventi per l'infanzia e i minori e per asili nido	80,13	137,81	40,32	32,64	100,00
	02	Interventi per la disabilità	104,81	114,49	25,83	0,00	99,11
	03	Interventi per gli anziani	100,01	235,44	66,66	29,11	66,95
	04	Interventi per soggetti a rischio di esclusione sociale	101,99	111,99	21,91	21,61	100,00
	05	Interventi per le famiglie	100,51	135,53	39,11	39,06	100,00
	06	Interventi per il diritto alla casa	106,06	110,21	72,10	72,10	0,00
	07	Programmazione e governo della rete dei servizi sociosanitari e sociali	100,05	335,60	0,30	0,35	0,00
	08	Cooperazione e associazionismo	100,00	100,00	0,00	0,00	0,00
	09	Servizio necroscopico e cimiteriale	100,00	378,93	0,00	0,00	0,00
	<b>Totale Missione 12: Diritti sociali, politiche sociali e famiglia</b>		<b>99,62</b>	<b>209,21</b>	<b>50,66</b>	<b>31,57</b>	<b>66,80</b>



Piano degli indicatori di bilancio

Indicatori concernenti la capacità di pagare spese per missioni e programmi

MISSIONI E PROGRAMMI			CAPACITA' DI PAGARE SPESE NEL CORSO DELL'ESERCIZIO 2020 (dati percentuali)				
			Capacità di pagamento nel bilancio di previsione iniziale: Previsioni iniziali cassa/ (residui + previsioni iniziali competenza - FPV)	Capacità di pagamento nelle previsioni definitive: Previsioni definitive cassa/ (residui + previsioni definitive competenza - FPV)	Capacità di pagamento a consuntivo: (Pagam. c/comp + Pagam. c/residui)/ (Impegni + residui definitivi iniziali)	Capacità di pagamento delle spese nell'esercizio: Pagam. c/comp/ Impegni	Capacità di pagamento delle spese esigibili negli esercizi precedenti: Pagam c/residui/ residui definitivi iniziali
<b>Missione 14: Sviluppo economico e competitività</b>	02	Commercio - reti distributive - tutela dei consumatori	100,00	119,32	98,20	98,20	0,00
	<b>Totale Missione 14: Sviluppo economico e competitività</b>		<b>100,00</b>	<b>119,32</b>	<b>98,20</b>	<b>98,20</b>	<b>0,00</b>
<b>Missione 17: Energia e diversificazione delle fonti energetiche</b>	01	Fonti energetiche	0,00	0,00	0,00	0,00	0,00
	<b>Totale Missione 17: Energia e diversificazione delle fonti energetiche</b>		<b>0,00</b>	<b>0,00</b>	<b>0,00</b>	<b>0,00</b>	<b>0,00</b>
<b>Missione 20: Fondi e accantonamenti</b>	01	Fondo di riserva	100,00	100,00	0,00	0,00	0,00
	02	Fondo crediti di dubbia esigibilità	0,00	0,00	0,00	0,00	0,00
	03	Altri fondi	100,00	100,00	0,00	0,00	0,00
	<b>Totale Missione 20: Fondi e accantonamenti</b>		<b>18,75</b>	<b>30,00</b>	<b>0,00</b>	<b>0,00</b>	<b>0,00</b>
<b>Missione 50: Debito pubblico</b>	01	Quota interessi ammortamento mutui e prestiti obbligazionari	0,00	0,00	0,00	0,00	0,00
	02	Quota capitale ammortamento mutui e prestiti obbligazionari	81,51	100,00	100,00	100,00	0,00
	<b>Totale Missione 50: Debito pubblico</b>		<b>81,51</b>	<b>100,00</b>	<b>100,00</b>	<b>100,00</b>	<b>0,00</b>
<b>Missione 60: Anticipazioni finanziarie</b>	01	Restituzione anticipazione di tesoreria	100,00	100,00	75,88	75,88	0,00
	<b>Totale Missione 60: Anticipazioni finanziarie</b>		<b>100,00</b>	<b>100,00</b>	<b>75,88</b>	<b>75,88</b>	<b>0,00</b>
<b>Missione 99: Servizi per conto terzi</b>	01	Servizi per conto terzi e Partite di giro	105,26	116,58	27,14	26,96	100,00
	<b>Totale Missione 99: Servizi per conto terzi</b>		<b>105,26</b>	<b>116,58</b>	<b>27,14</b>	<b>26,96</b>	<b>100,00</b>



**PIANO DEGLI INDICATORI DI BILANCIO  
QUADRO SINOTTICO**

Nome indicatore di primo livello	Nome Indicatore	Calcolo indicatore	Fase di osservazione e unità di misura	Tempo di osservazione	Tipo	Spiegazione dell'indicatore	Note
<b>01.1 Incidenza spese rigide (ripiano disavanzo, personale e debito) su entrate correnti</b>	<b>01.1 Incidenza spese rigide (ripiano disavanzo, personale e debito) su entrate correnti</b>	[ripiano disavanzo a carico dell'esercizio + Impegni (Macroaggregati 1.1 "Redditi di lavoro dipendente" + pdc 1.02.01.01.000 "IRAP" – FPV entrata concernente il Macroaggregato 1.1 + FPV personale in uscita 1.1 + 1.7 "Interessi passivi" + Titolo 4 Rimborso prestiti)] / (Accertamenti primi tre titoli Entrate)	Impegni / Accertamenti (%)	Rendiconto	S	Incidenza spese rigide (personale e debito) su entrate correnti	
<b>02.1 Incidenza degli accertamenti di parte corrente sulle previsioni iniziali di parte corrente</b>	<b>02.1 Incidenza degli accertamenti di parte corrente sulle previsioni iniziali di parte corrente</b>	Totale accertamenti primi tre titoli di entrata / Stanziamenti iniziali di competenza dei primi tre titoli delle Entrate	Accertamenti / stanziamenti di competenza (%)	Rendiconto	S	Incidenza degli accertamenti di parte corrente sulle previsioni iniziali di parte corrente	
	<b>02.2 Incidenza degli accertamenti di parte corrente sulle previsioni definitive di parte corrente</b>	Totale accertamenti primi tre titoli di entrata / Stanziamenti definitivi di competenza dei primi tre titoli delle Entrate	Accertamenti / stanziamenti di competenza (%)	Rendiconto	S	Incidenza degli accertamenti di parte corrente sulle previsioni definitive di parte corrente	
	<b>02.3 Incidenza degli accertamenti delle entrate proprie sulle previsioni iniziali di parte corrente</b>	Totale accertamenti (pdc E.1.01.00.00.000 "Tributi" – "Compartecipazioni di tributi" E.1.01.04.00.000+ E.3.00.00.00.000 "Entrate extratributarie") / Stanziamenti iniziali di competenza dei primi tre titoli delle Entrate	Accertamenti / stanziamenti di competenza (%)	Rendiconto	S	Incidenza degli accertamenti delle entrate proprie sulle previsioni iniziali di parte corrente	
	<b>02.4 Incidenza degli accertamenti delle entrate proprie sulle previsioni definitive di parte corrente</b>	Totale accertamenti (pdc E.1.01.00.00.000 "Tributi" – "Compartecipazioni di tributi" E.1.01.04.00.000+ E.3.00.00.00.000 "Entrate extratributarie") / Stanziamenti definitivi di competenza dei primi tre titoli delle Entrate	Accertamenti / stanziamenti di competenza (%)	Rendiconto	S	Incidenza degli accertamenti delle entrate proprie sulle previsioni definitive di parte corrente	
	<b>02.5 Incidenza degli incassi correnti sulle previsioni iniziali di parte corrente</b>	Totale incassi c/competenza e c/residui dei primi tre titoli di entrata / Stanziamenti iniziali di cassa dei primi tre titoli delle Entrate	Incassi / stanziamenti di cassa	Rendiconto	S	Incidenza degli incassi correnti sulle previsioni iniziali di parte corrente	
	<b>02.6 Incidenza degli incassi correnti sulle previsioni definitive di parte corrente</b>	Totale incassi c/competenza e c/residui primi tre titoli di entrata / Stanziamenti definitivi di cassa dei primi tre titoli delle Entrate	Incassi / stanziamenti di cassa (%)	Rendiconto	S	Incidenza degli incassi correnti sulle previsioni definitive di parte corrente	
	<b>02.7 Incidenza degli incassi delle entrate proprie sulle previsioni iniziali di parte corrente</b>	Totale incassi c/competenza e c/residui (pdc E.1.01.00.00.000 "Tributi" – "Compartecipazioni di tributi" E.1.01.04.00.000+ E.3.00.00.00.000 "Entrate extratributarie") / Stanziamenti iniziali di cassa dei primi tre titoli delle Entrate	Incassi / stanziamenti di cassa (%)	Rendiconto	S	Incidenza degli incassi delle entrate proprie sulle previsioni iniziali di parte corrente	
	<b>02.8 Incidenza degli incassi delle entrate proprie sulle previsioni definitive di parte corrente</b>	Totale incassi c/competenza e c/residui (pdc E.1.01.00.00.000 "Tributi" – "Compartecipazioni di tributi" E.1.01.04.00.000+ E.3.00.00.00.000 "Entrate extratributarie") / Stanziamenti definitivi di cassa dei primi tre titoli delle Entrate	Incassi / stanziamenti di cassa (%)	Rendiconto	S	Incidenza degli incassi delle entrate proprie sulle previsioni definitive di parte corrente	



**PIANO DEGLI INDICATORI DI BILANCIO  
QUADRO SINOTTICO**

Nome indicatore di primo livello	Nome Indicatore	Calcolo indicatore	Fase di osservazione e unità di misura	Tempo di osservazione	Tipo	Spiegazione dell'indicatore	Note
<b>03.1 Utilizzo medio anticipazioni di tesoreria</b>	<b>03.1 Utilizzo medio anticipazioni di tesoreria</b>	Sommatoria degli utilizzi giornalieri delle anticipazioni nell'esercizio / (365 x max previsto dalla norma)	Incassi (%)	Rendiconto	S	Utilizzo medio giornaliero delle anticipazioni di tesoreria nel corso dell'esercizio rapportate al massimo valore di ricorso alle stesse consentito dalla normativa di riferimento	dati extracontabili
	<b>03.2 Anticipazione chiuse solo contabilmente</b>	Anticipazione di tesoreria all'inizio dell'esercizio successivo / max previsto dalla norma	Incassi (%)	Rendiconto	S	Livello delle anticipazioni rispetto a quanto previsto dalla normativa vigente (3/12 degli accertamenti dei primi tre titoli delle entrate del penultimo anno precedente).	
<b>04.1 Incidenza della spesa di personale sulla spesa corrente</b>	<b>04.1 Incidenza della spesa di personale sulla spesa corrente</b>	(Macr. 1.1 + pdc 1.02.01.01 "IRAP" + FPV personale in uscita 1.1 – FPV personale in entrata concernente il Macr. 1.1) / (Titolo I – FCDE corrente+ FPV macroaggr. 1.1 – FPV di entrata concernente il mac 1.1)	Impegno (%)	Rendiconto	S	Valutazione dell'incidenza della spesa di personale di competenza dell'anno rispetto al totale della spesa corrente.	
	<b>04.2 Incidenza del salario accessorio ed incentivante</b>	(pdc 1.01.01.004 + 1.01.01.008 "indennità e altri compensi personale a tempo determinato e indeterminato"+ pdc 1.01.01.003 + 1.01.01.007 "straordinario personale a tempo determinato e indeterminato" + FPV in uscita Macr. 1.1 – FPV di entrata concernente il Macr. 1.1) / (Macr. 1.1 + pdc 1.02.01.01 "IRAP" + FPV in uscita concernente il Macroaggregato 1.1 – FPV in entrata concernente il Macroaggregato 1.1)	Impegno (%)	Rendiconto	S	Incidenza del salario accessorio ed incentivante rispetto al totale della spesa di personale	
	<b>04.3 Incidenza della spesa per personale flessibile</b>	(pdc 1.03.02.010.000 "Consulenze" + pdc 1.03.02.12.000 "lavoro flessibile/LSU/Lavoro interinale"+ pdc U.1.03.02.11.000 "Prestazioni professionali e specialistiche") / (Macr. 1.1 + pdc 1.02.01.01.000 " IRAP" + FPV in uscita concernente il macr. 1.1 – FPV in entrata macr. 1.1)	Impegno (%)	Rendiconto	S	Indica come gli enti soddisfano le proprie esigenze di risorse umane, mixando le varie alternative contrattuali più rigide (personale dipendente) o meno rigide (forme di lavoro flessibile)	
	<b>04.4 Spesa di personale procapite (Indicatore di equilibrio dimensionale)</b>	Impegni (Macroaggregato 1.1 "Redditi di lavoro dipendente" + pdc 1.02.01.01.000 "IRAP" + FPV personale in uscita 1.1 – FPV personale in entrata concernente ilMacroaggregato 1.1) / popolazione residente	Impegno / Popolazione residente (€ )	Rendiconto. Popolazione al 1° gennaio dell'esercizio di riferimento o, se non disponibile, al 1° gennaio dell'ultimo anno disponibile	S	Valutazione della spesa procapite dei redditi da lavoro dipendente	



**PIANO DEGLI INDICATORI DI BILANCIO  
QUADRO SINOTTICO**

Nome indicatore di primo livello	Nome Indicatore	Calcolo indicatore	Fase di osservazione e unità di misura	Tempo di osservazione	Tipo	Spiegazione dell'indicatore	Note
<b>05.1 Indicatore di esternalizzazione dei servizi</b>	<b>05.1 Indicatore di esternalizzazione dei servizi</b>	(pdc U.1.03.02.15.000 "Contratti di servizio pubblico" + pdc U.1.04.03.01.000 "Trasferimenti correnti a imprese controllate" + pdc U.1.04.03.02.000 "Trasferimenti correnti a altre imprese partecipate") / totale spese Titolo I	Impegno (%)	Rendiconto	S	Valutazione del ricorso a enti esterni all'amministrazione per la gestione e l'erogazione di servizi alla collettività	
<b>06.1 Incidenza degli interessi passivi sulle entrate correnti</b>	<b>06.1 Incidenza degli interessi passivi sulle entrate correnti</b>	Impegni Macroaggregato 1.7 "Interessi passivi" / Accertamenti primi tre titoli delle Entrate ("Entrate correnti")	Impegno / Accertamento (%)	Rendiconto	S	Valutazione dell'incidenza della spesa per Interessi passivi sul totale delle entrate correnti	
	<b>06.3 Incidenza degli interessi passivi sulle anticipazioni sul totale della spesa per interessi passivi</b>	pdc U.1.07.06.04.000 "Interessi passivi su anticipazioni di tesoreria" / Impegni Macroaggregato 1.7 "Interessi passivi"	Impegno (%)	Rendiconto	S	Valutazione dell'incidenza degli interessi su anticipazioni sul totale della spesa per interessi passivi	
	<b>06.4 Incidenza interessi di mora sul totale della spesa per interessi passivi</b>	pdc U.1.07.06.02.000 "Interessi di mora" / Macroaggregato 1.7 "Interessi passivi"	Impegno (%)	Rendiconto	S	Valutazione dell'incidenza degli interessi di mora sul totale della spesa per interessi passivi	
<b>07.1 Incidenza investimenti sul totale della spesa corrente e in conto capitale</b>	<b>07.1 Incidenza investimenti sul totale della spesa corrente e in conto capitale</b>	(Macroaggregato 2.2 "Investimenti fissi lordi e acquisto di terreni" + Macroaggregato 2.3 "Contributi agli investimenti" / totate Impegni Titoli I+II	Impegni e pagamenti (%)	Rendiconto	S	Valutazione dell'incidenza della spesa per investimenti sul totale della spesa (corrente e in conto capitale)	
	<b>07.2 Investimenti diretti procapite (Indicatore di equilibrio dimensionale)</b>	Impegni Macroaggregato 2.2 "Investimenti fissi lordi e acquisto di terreni" / popolazione residente	Impegni / Popolazione residente (€)	Rendiconto. Popolazione al 1° gennaio dell'esercizio di riferimento o, se non disponibile, al 1° gennaio dell'ultimo anno disponibile	S	Quota procapite degli investimenti diretti dell'ente	
	<b>07.3 Contributi agli investimenti procapite (Indicatore di equilibrio dimensionale)</b>	Impegni per Macroaggregato 2.3 "Contributi agli investimenti" / popolazione residente	Impegni / Popolazione residente (€)	Rendiconto. Popolazione al 1° gennaio dell'esercizio di riferimento o, se non disponibile, al 1° gennaio dell'ultimo anno disponibile	S	Quota procapite dei contributi agli investimenti	
	<b>07.4 Investimenti complessivi procapite (Indicatore di equilibrio dimensionale)</b>	Impegni (Macroaggregato 2.2 "Investimenti fissi lordi e acquisto di terreni" + Macroaggregato 2.3 "Contributi agli investimenti") / popolazione residente (dell'esercizio di riferimento o, se non disponibile, riferita all'ultimo dato disponibile)	Impegni / Popolazione residente (€)	Rendiconto. Popolazione al 1° gennaio dell'esercizio di riferimento o, se non disponibile, al 1° gennaio dell'ultimo anno disponibile	S	Quota procapite degli investimenti complessivi dell'ente	
	<b>07.5 Quota investimenti complessivi finanziati dal risparmio corrente</b>	Margine corrente di competenza / Impegni + relativi FPV (Macroaggregato 2.2 "Investimenti fissi lordi e acquisto di terreni" + Macroaggregato 2.3 "Contributi agli investimenti")	competenza / Impegni + FPV (%)	Rendiconto	S	Quota investimenti complessivi finanziati dal risparmio corrente	



**PIANO DEGLI INDICATORI DI BILANCIO  
QUADRO SINOTTICO**

Nome indicatore di primo livello	Nome Indicatore	Calcolo indicatore	Fase di osservazione e unità di misura	Tempo di osservazione	Tipo	Spiegazione dell'indicatore	Note
	<b>07.6 Quota investimenti complessivi finanziati dal saldo positivo delle partite finanziarie</b>	Saldo positivo delle partite finanziarie / Impegni + relativi FPV (Macroaggregato 2.2 "Investimenti fissi lordi e acquisto di terreni" + Macroaggregato 2.3 "Contributi agli investimenti")	Saldo positivo delle partite finanziarie / Impegni +FPV (%)	Rendiconto	S	Quota investimenti complessivi finanziati dal saldo positivo delle partite finanziarie	
	<b>07.7 Quota investimenti complessivi finanziati da debito</b>	Accertamenti (Titolo 6 "Accensione prestiti" - Categoria 6.02.02 "Anticipazioni" - Categoria 6.03.03 "Accensione prestiti a seguito di escussione di garanzie" - Accensioni di prestiti da rinegoziazioni) / Impegni + relativi FPV (Macroaggregato 2.2 "Investimenti fissi lordi e acquisto di terreni" + Macroaggregato 2.3 "Contributi agli investimenti")	Accertamenti / Impegni + FPV (%)	Rendiconto	S	Quota investimenti complessivi finanziati da debito	
<b>08.1 Incidenza nuovi residui passivi di parte corrente su stock residui passivi correnti</b>	<b>08.1 Incidenza nuovi residui passivi di parte corrente su stock residui passivi correnti</b>	Totale residui passivi titolo 1 di competenza dell'esercizio / Totale residui passivi titolo 1 al 31 dicembre	Residui passivi di competenza / Stock residui passivi (%)	Rendiconto	S	Incidenza dei residui sulla quota di impegni registrati nell'esercizio per ogni titoli di I livello di spesa	
	<b>08.2 Incidenza nuovi residui passivi in c/capitale su stock residui passivi in conto capitale al 31 dicembre</b>	Totale residui passivi titolo 2 di competenza dell'esercizio / Totale residui titolo 2 al 31 dicembre	Residui passivi di competenza / Stock residui passivi (%)	Rendiconto	S	Incidenza dei residui attivi sulla quota di accertamenti registrati nell'esercizio per ogni titoli di I livello di entrata	
	<b>08.3 Incidenza nuovi residui passivi per incremento attività finanziarie su stock residui passivi per incremento attività finanziarie al 31 dicembre</b>	Totale residui passivi titolo 3 di competenza dell'esercizio / Totale residui passivi titolo 3 al 31 dicembre	Residui passivi di competenza / Stock residui passivi (%)	Rendiconto	S	Incidenza dei residui passivi sul totale di impegni registrati nell'esercizio	
	<b>08.4 Incidenza nuovi residui attivi di parte corrente su stock residui attivi di parte corrente</b>	Totale residui attivi titoli 1,2,3 di competenza dell'esercizio / Totale residui attivi titoli 1, 2 e 3 al 31 dicembre	Residui attivi di competenza / Stock residui attivi (%)	Rendiconto	S	Incidenza dei residui attivi sul totale di accertamenti registrati nell'esercizio	
	<b>08.5 Incidenza nuovi residui attivi in c/capitale su stock residui attivi in c/capitale</b>	Totale residui attivi titolo 4 di competenza dell'esercizio / Totale residui attivi titolo 4 al 31 dicembre	Residui attivi di competenza / Stock residui attivi (%)	Rendiconto	S	Incidenza della formazione di nuovi residui attivi in c/capitale nell'esercizio rispetto allo stock di residui attivi in c/capitale al 31 dicembre	
	<b>08.6 Incidenza nuovi residui attivi per riduzione di attività finanziarie su stock residui attivi per riduzione di attività finanziarie</b>	Totale residui attivi titolo 5 di competenza dell'esercizio / Totale residui attivi titolo 5 al 31 dicembre	Residui attivi di competenza / Stock residui attivi (%)	Rendiconto	S	Incidenza della formazione di nuovi residui attivi per riduzione di attività finanziarie rispetto allo stock di residui attivi per riduzione di attività finanziarie al 31 dicembre	



PIANO DEGLI INDICATORI DI BILANCIO  
QUADRO SINOTTICO

Nome indicatore di primo livello	Nome Indicatore	Calcolo indicatore	Fase di osservazione e unità di misura	Tempo di osservazione	Tipo	Spiegazione dell'indicatore	Note
<b>09.1 Smaltimento debiti commerciali nati nell'esercizio</b>	<b>09.1 Smaltimento debiti commerciali nati nell'esercizio</b>	Pagamenti di competenza (Macroaggregati 1.3 "Acquisto di beni e servizi" + 2.2 "Investimenti fissi lordi e acquisto di terreni") / Impegni di competenza (Macroaggregati 1.3 "Acquisto di beni e servizi" + 2.2 "Investimenti fissi lordi e acquisto di terreni")	Pagamenti di competenza / Impegni di competenza (%)	Rendiconto	S	Capacità dell'ente di provvedere al pagamento di debiti esigibili nel corso dell'esercizio nell'ambito del medesimo esercizio	
	<b>09.2 Smaltimento debiti commerciali nati negli esercizi precedenti</b>	Pagamenti c/residui (Macroaggregati 1.3 "Acquisto di beni e servizi" + 2.2 "Investimenti fissi lordi e acquisto di terreni") / stock residui al 1° gennaio (Macroaggregati 1.3 "Acquisto di beni e servizi" + 2.2 "Investimenti fissi lordi e acquisto di terreni")	Pagamenti in c/residui /Stock residui (%)	Rendiconto	S	Capacità dell'ente di provvedere allo smaltimento dei residui relativi ad anni precedenti nel corso dell'esercizio oggetto di osservazione	
	<b>09.3 Smaltimento debiti verso altre amministrazioni pubbliche nati nell'esercizio</b>	Pagamenti di competenza [Trasferimenti correnti a Amministrazioni Pubbliche (U.1.04.01.00.000) + Trasferimenti di tributi (U.1.05.00.00.000) + Fondi perequativi (U.1.06.00.00.000)+ Contributi agli investimenti a Amministrazioni pubbliche (U.2.03.01.00.000) + Altri trasferimenti in conto capitale (U.2.04.01.00.000 + U.2.04.11.00.000 + U.2.04.16.00.000 + U.2.04.21.00.000)] / Impegni di competenza [Trasferimenti correnti a Amministrazioni Pubbliche (U.1.04.01.00.000) + Trasferimenti di tributi (U.1.05.00.00.000) + Fondi perequativi (U.1.06.00.00.000)+ Contributi agli investimenti a Amministrazioni pubbliche (U.2.03.01.00.000) + Altri trasferimenti in conto capitale (U.2.04.01.00.000 + U.2.04.11.00.000 + U.2.04.16.00.000 + U.2.04.21.00.000)]	Pagamenti di competenza / Impegni di competenza (%)	Rendiconto	S	Capacità di smaltire, nell'esercizio, i debiti non commerciali di competenza del medesimo esercizio, di parte corrente e in conto capitale, maturati nei confronti di un'altra amministrazione pubblica	
	<b>09.4 Smaltimento debiti verso altre amministrazioni pubbliche nati negli esercizi precedenti</b>	Pagamenti in c/residui [Trasferimenti correnti a Amministrazioni Pubbliche (U.1.04.01.00.000) + Trasferimenti di tributi (U.1.05.00.00.000) + Fondi perequativi (U.1.06.00.00.000)+ Contributi agli investimenti a Amministrazioni pubbliche (U.2.03.01.00.000) + Altri trasferimenti in conto capitale (U.2.04.01.00.000 + U.2.04.11.00.000 + U.2.04.16.00.000 + U.2.04.21.00.000)] / stock residui al 1° gennaio [Trasferimenti correnti a Amministrazioni Pubbliche (U.1.04.01.00.000) + Trasferimenti di tributi (U.1.05.00.00.000)+ Fondi perequativi (U.1.06.00.00.000) + Contributi agli investimenti a Amministrazioni pubbliche (U.2.03.01.00.000) + Altri trasferimenti in conto capitale (U.2.04.01.00.000 + U.2.04.11.00.000 + U.2.04.16.00.000 + U.2.04.21.00.000)]	Pagamenti in c/residui /Stock residui (%)	Rendiconto	S	Capacità di smaltire lo stock dei debiti non commerciali, di parte corrente e in conto capitale, maturati nei confronti di altra amministrazione pubblica negli anni precedenti quello di osservazione	



PIANO DEGLI INDICATORI DI BILANCIO  
QUADRO SINOTTICO

Nome indicatore di primo livello	Nome Indicatore	Calcolo indicatore	Fase di osservazione e unità di misura	Tempo di osservazione	Tipo	Spiegazione dell'indicatore	Note
	<b>09.5 Indicatore annuale di tempestività dei pagamenti</b>	Somma, per ciascuna fattura emessa a titolo corrispettivo di una transazione commerciale, dei giorni effettivi intercorrenti tra la data di scadenza della fattura o richiesta equivalente di pagamento e la data di pagamento ai fornitori moltiplicata per l'importo dovuto / somma degli importi pagati nel periodo di riferimento	Giorni	Rendiconto	S	Indica, a livello annuale, la tempestività nei pagamenti da parte dell'amministrazione	
<b>10.1 Incidenza estinzioni anticipate debiti finanziari</b>	<b>10.1 Incidenza estinzioni anticipate debiti finanziari</b>	Impegni per estinzioni anticipate / Debito da finanziamento al 31 dicembre anno precedente (2)	Impegni su stock (%)	Rendiconto	S	Incidenza delle estinzioni anticipate di debiti finanziari sul totale dei debiti da finanziamento al 31/12	(2) Il debito da finanziamento è apri alla Lettera D1 dello stato patrimoniale passivo. Gli enti locali delle Autonomie speciali che adottano il DLgs 118/2011 a decorrere dal 2016 elaborano l'indicatore a decorrere dal 2017.
	<b>10.2 Incidenza estinzioni ordinarie debiti finanziari</b>	(Totale impegni Titolo 4 della spesa – Impegni estinzioni anticipate) / Debito da finanziamento al 31 dicembre anno precedente (2)	Impegni su stock (%)	Rendiconto	S	Incidenza delle estinzioni ordinarie di debiti finanziari sul totale dei debiti da finanziamento al 31/12, al netto delle estinzioni anticipate	(2) Il debito da finanziamento è apri alla Lettera D1 dello stato patrimoniale passivo. Gli enti locali delle Autonomie speciali che adottano il DLgs 118/2011 a decorrere dal 2016 elaborano l'indicatore a decorrere dal 2017.
	<b>10.3 Sostenibilità debiti finanziari</b>	Impegni [(Totale 1.7 "Interessi passivi" – "Interessi di mora" (U.1.07.06.02.000) – "Interessi per anticipazioni prestiti" (U.1.07.06.04.000) + Titolo 4 della spesa – estinzioni anticipate) – (Accertamenti Entrate categoria E.4.02.06.00.000 "Contributi agli investimenti direttamente destinati al rimborso di prestiti da amministrazioni pubbliche" + "Trasferimenti in conto capitale per assunzione di debiti dell'amministrazione da parte di amministrazioni pubbliche" (E.4.03.01.00.000) + "Trasferimenti in conto capitale da parte di amministrazioni pubbliche per cancellazione di debiti dell'amministrazione" (E.4.03.04.00.000))] / Accertamenti Titoli nn. 1, 2 e 3	Impegni su accertamenti (%)	Rendiconto	S	Valutazione della sostenibilità dei debiti finanziari contratti dall'ente	
	<b>10.4 Indebitamento procapite</b>	Debito di finanziamento al 31/12 (2) / popolazione residente (al 1° gennaio dell'esercizio di riferimento o, se non disponibile, al 1° gennaio dell'ultimo anno disponibile)	Debito / Popolazione residente (€)	Rendiconto	S	Valutazione del livello di indebitamento pro capite dell'amministrazione	
<b>11.1 Incidenza quota libera di parte corrente nell'avanzo</b>	<b>11.1 Incidenza quota libera di parte corrente nell'avanzo</b>	Quota libera di parte corrente dell'avanzo / Avanzo di amministrazione (5)	Quota libera di parte corrente dell'avanzo / Avanzo di amministrazione (%)	Rendiconto	S		(4) Da compilare solo se la voce E, dell'allegato al rendiconto concernente il risultato di amministrazione è positivo o pari a 0.(5) La quota libera di parte corrente del risultato di amministrazione è pari alla voce E riportata nell'allegato a) al rendiconto. Il risultato di amministrazione è pari alla lettera A del predetto allegato a)



PIANO DEGLI INDICATORI DI BILANCIO  
QUADRO SINOTTICO

Nome indicatore di primo livello	Nome Indicatore	Calcolo indicatore	Fase di osservazione e unità di misura	Tempo di osservazione	Tipo	Spiegazione dell'indicatore	Note
	<b>11.2 Incidenza quota libera in c/capitale nell'avanzo</b>	Quota libera in conto capitale dell'avanzo / Avanzo di amministrazione (6)	Quota libera in conto capitale dell'avanzo /Avanzo di amministrazione (%)	Rendiconto	S		(4) Da compilare solo se la voce E, dell'allegato al rendiconto concernente il risultato di amministrazione è positivo o pari a 0.(6) La quota libera in c/capitale del risultato di amministrazione è pari alla voce D riportata nell'allegato a) al rendiconto. Il risultato di amministrazione è pari alla lettera A riportata nel predetto allegato a).
	<b>11.3 Incidenza quota accantonata nell'avanzo</b>	Quota accantonata dell'avanzo / Avanzo di amministrazione (7)	Quota accantonata dell'avanzo / Avanzo di amministrazione (%)	Rendiconto	S		(4) Da compilare solo se la voce E, dell'allegato al rendiconto concernente il risultato di amministrazione è positivo o pari a 0.(7) La quota accantonata del risultato di amministrazione è pari alla voce B riportata nell'allegato a) al rendiconto. Il risultato di amministrazione è pari alla lettera A del predetto allegato a).
	<b>11.4 Incidenza quota vincolata nell'avanzo</b>	Quota vincolata dell'avanzo / Avanzo di amministrazione (8)	Quota vincolata dell'avanzo / Avanzo di amministrazione (%)	Rendiconto	S		(4) Da compilare solo se la voce E, dell'allegato al rendiconto concernente il risultato di amministrazione è positivo o pari a 0.(8) La quota vincolata del risultato di amministrazione è pari alla voce C riportata nell'allegato a) al rendiconto. Il risultato di amministrazione è pari alla lettera A riportata nel predetto allegato a).
<b>12.1 Quota disavanzo ripianato nell'esercizio</b>	<b>12.1 Quota disavanzo ripianato nell'esercizio</b>	(Disavanzo di amministrazione esercizio precedente – Disavanzo di amministrazione esercizio in corso) / Totale Disavanzo esercizio precedente (3)		Rendiconto	S	Quota di disavanzo ripianato nell'esercizio valutata quale differenza tra il disavanzo iniziale al 1° gennaio e quello alla fine dell'esercizio	(3) Indicatore da rappresentare solo se di importo >0. Il disavanzo è determinato facendo riferimento all'importo di cui alla lettera E dell'allegato al rendiconto riguardante il risultato di amministrazione dell'esercizio di riferimento, al netto del disavanzo da debito autorizzato e non contratto.
	<b>12.2 Incremento del disavanzo rispetto all'esercizio precedente</b>	(Disavanzo di amministrazione esercizio in corso – Disavanzo di amministrazione esercizio precedente) / Totale Disavanzo esercizio precedente (3)		Rendiconto	S	Valutazione dell'incremento del disavanzo nell'esercizio rispetto al saldo dell'esercizio al 1° gennaio	(3) Indicatore da rappresentare solo se di importo >0. Il disavanzo è determinato facendo riferimento all'importo di cui alla lettera E dell'allegato al rendiconto riguardante il risultato di amministrazione dell'esercizio di riferimento, al netto del disavanzo da debito autorizzato e non contratto.



PIANO DEGLI INDICATORI DI BILANCIO  
QUADRO SINOTTICO

Nome indicatore di primo livello	Nome Indicatore	Calcolo indicatore	Fase di osservazione e unità di misura	Tempo di osservazione	Tipo	Spiegazione dell'indicatore	Note
	<b>12.3 Sostenibilità patrimoniale del disavanzo</b>	Totale disavanzo di amministrazione (3) / Patrimonio netto (1)		Rendiconto	S	Valutazione del rapporto tra il disavanzo di amministrazione rilevato nell'esercizio e il patrimonio netto dell'ente	(1) Il Patrimonio Netto è pari alla Lettera A) dello stato patrimoniale passivo. Le Autonomie speciali e i loro enti locali e strumentali che adottano il DLgs 118/2011 a decorrere dal 2016 elaborano l'indicatore a decorrere dal 2017.(3) Indicatore da rappresentare solo se di importo >0. Il disavanzo è determinato facendo riferimento all'importo di cui alla lettera E dell'allegato al rendiconto riguardante il risultato di amministrazione dell'esercizio di riferimento, al netto del disavanzo da debito autorizzato e non contratto.
	<b>12.4 Sostenibilità disavanzo effettivamente a carico dell'esercizio</b>	Disavanzo iscritto in spesa del conto del bilancio / Accertamenti dei titoli 1, 2 e 3 delle entrate		Rendiconto	S	Valutazione sostenibilità disavanzo effettivamente a carico dell'esercizio quale rapporto tra disavanzo iscritto in spesa (stanziamento definitivo) e tot. accertamenti per i primi tre titoli d'entrata	
<b>13.1 Debiti riconosciuti e finanziati</b>	<b>13.1 Debiti riconosciuti e finanziati</b>	Importo Debiti riconosciuti e finanziati / Totale impegni titolo I e titolo II	Debiti riconosciuti e finanziati / impegni (%)	Rendiconto	S	Valutazione dello stock di debiti fuori bilancio riconosciuti e finanziati in relazione al totale degli impegni correnti e in c/capitale	
	<b>13.2 Debiti in corso di riconoscimento</b>	Importo debiti fuori bilancio in corso di riconoscimento / Totale accertamento entrate dei titoli 1, 2 e 3	debiti fuori bilancio in corso di riconoscimento/Accertamenti (%)	Rendiconto	S	Debiti in corso di riconoscimento	Dati extracontabili risultanti, ad esempio, da delibera di giunta o da schema di delibera presentato in consiglio
	<b>13.3 Debiti riconosciuti e in corso di finanziamento</b>	Importo Debiti fuori bilancio riconosciuti e in corso di finanziamento / Totale accertamento entrate dei titoli 1, 2 e 3	Debiti fuori bilancio riconosciuti e in corso di finanziamento/Accertamenti (%)	Rendiconto	S	Debiti riconosciuti e in corso di finanziamento	Dati extracontabili risultanti, ad esempio, delibera di consiglio con copertura differita o rinviata



**PIANO DEGLI INDICATORI DI BILANCIO  
QUADRO SINOTTICO**

Nome indicatore di primo livello	Nome Indicatore	Calcolo indicatore	Fase di osservazione e unità di misura	Tempo di osservazione	Tipo	Spiegazione dell'indicatore	Note
<b>14.1 Utilizzo del FPV</b>	<b>14.1 Utilizzo del FPV</b>	(Fondo pluriennale vincolato corrente e capitale iscritto in entrata del bilancio - Quota del fondo pluriennale vincolato corrente e capitale non utilizzata nel corso dell'esercizio e rinviata agli esercizi successivi)] / Fondo pluriennale vincolato corrente e capitale iscritto in entrata nel bilancio	Importi indicati nell'Allegato al rendiconto concernente il FPV (%)	Rendiconto	S	Utilizzo del FPV	Il valore del "Fondo pluriennale vincolato corrente e capitale iscritto in entrata del bilancio" è riferibile a quello riportato nell'allegato b dell'allegato n. 10 del DLGS n. 118/2011 alla colonna a "Fondo pluriennale vincolato al 31 dicembre dell'esercizio N-1".La "Quota del fondo pluriennale vincolato corrente e capitale non utilizzata nel corso dell'esercizio e rinviata agli esercizi successivi" è riferibile a quello riportato nell'allegato b dell'allegato n. 10 del DLGS n. 118/2011 alla colonna c "Quota del fondo pluriennale vincolato al 31 dicembre dell'esercizio N-1 rinviata all'esercizio N+1 e successivi".
<b>15.1 Incidenza partite di giro e conto terzi in entrata</b>	<b>15.1 Incidenza partite di giro e conto terzi in entrata</b>	Totale accertamenti Entrate per conto terzi e partite di giro – Entrate derivanti dalla gestione degli incassi vincolati degli enti locali (E.9.01.99.06.000) / Totale accertamenti primi tre titoli di entrata	accertamenti (%)	Rendiconto	S	Valutazione dell'incidenza delle entrate per partite di giro e conto terzi sul totale delle entrate correnti	
	<b>15.2 Incidenza partite di giro e conto terzi in uscita</b>	Totale impegni Uscite per conto terzi e partite di giro – Uscite derivanti dalla gestione degli incassi vincolati degli enti locali (U.7.01.99.06.000) / Totale impegni primo titolo di spesa	impegni (%)	Rendiconto	S	Valutazione dell'incidenza delle spese per partite di giro e conto terzi sul totale delle spese correnti	



Allegato a/1 Risultato di amministrazione - quote accantonate

ELENCO ANALITICO DELLE RISORSE ACCANTONATE NEL RISULTATO DI AMMINISTRAZIONE (\*)

Capitolo di spesa	Descrizione	Risorse accantonate al 1/1/2020	Risorse accantonate applicate al bilancio dell'esercizio 2020 (con segno -) <sup>(1)</sup>	Risorse accantonate stanziata nella spesa del bilancio dell'esercizio 2020	Variazione accantonamenti che si prevede di effettuare in sede di rendiconto (con segno +/-) <sup>(2)</sup>	Risorse accantonate nel risultato di amministrazione al 31/12/2020
		(a)	(b)	(c)	(d)	(e) = (a) + (b) + (c) + (d)
<b>Fondo anticipazione liquidità</b>						
29500	dl.35	3.618.182,55	-122.768,01			3.495.414,54
<b>Totale Fondo anticipazione liquidità</b>		3.618.182,55	-122.768,01			3.495.414,54
<b>Fondo perdite società partecipate</b>						
<b>Totale Fondo perdite società partecipate</b>						
<b>Fondo contenzioso</b>						
<b>Totale Fondo contenzioso</b>						
<b>Fondo crediti di dubbia esigibilità</b>						
	Fondo crediti di dubbia esigibilità	14.671.838,72	-10.017.366,18		-2.601.085,15	2.053.387,39
<b>Totale Fondo crediti di dubbia esigibilità</b>		14.671.838,72	-10.017.366,18		-2.601.085,15	2.053.387,39
<b>Accantonamento residui perenti</b>						
<b>Totale Accantonamento residui perenti</b>						
<b>Altri accantonamenti</b>						
<b>Totale Altri accantonamenti</b>						
<b>Totale</b>		18.290.021,27	-10.140.134,19		-2.601.085,15	5.548.801,93

(\*) Le modalità di compilazione delle singole voci del prospetto sono descritte nel paragrafo 13.7.1 del principio applicato della programmazione

(1) Indicare, con il segno (-), l'utilizzo dei fondi accantonati attraverso l'applicazione in bilancio della corrispondente quota del risultato di amministrazione.

(2) Indicare con il segno (+) i maggiori accantonamenti nel risultato di amministrazione effettuati in sede di predisposizione del rendiconto, e con il segno (-), le riduzioni degli accantonamenti effettuati in sede di predisposizione del rendiconto.

(3) Con riferimento ai capitoli di bilancio riguardanti il FCDE, devono essere preliminarmente valorizzate le colonne (a) e (e) nelle quali devono essere indicate rispettivamente le quote accantonate nel risultato di amministrazione degli esercizi (N-1) e (N) determinate nel rispetto dei principi contabili. Successivamente sono valorizzati gli importi di cui alla lettera (b), che corrispondono alla quota del risultato di amministrazione applicata al bilancio N per le rispettive quote del FCDE.

Se l'importo della colonna (e) è minore della somma algebrica delle colonne (a) +(b), la differenza è iscritta con il segno (-) nella colonna (d). Se l'importo della colonna (e) è maggiore della somma algebrica delle colonne (a)+(b), la differenza è iscritta con il segno (+) nella colonna (c) entro il limite dell'importo stanziato in bilancio per il FCDE (previsione definitiva). Se lo stanziamento di bilancio non è capiente, la differenza è iscritta nella colonna (d) con il segno (+).

(4) I fondi di riserva e i fondi speciali non confluiscono nella quota accantonata del risultato di amministrazione.



Allegato a/2 Risultato di amministrazione - quote vincolate

ELENCO ANALITICO DELLE RISORSE VINCOLATE NEL RISULTATO DI AMMINISTRAZIONE (\*)

Capitolo di entrata	Descrizione	Capitolo di spesa correlato	Descrizione	Risorse vincolate nel risultato di amministrazione al 1/1/2020	Risorse vincolate applicate al bilancio dell'esercizio 2020	Entrate vincolate accertate nell'esercizio 2020	Impegni esercizio 2020 finanziati da entrate vincolate accertate nell'esercizio o da quote vincolate del risultato di amministrazione	Fondo plur. vinc. al 31/12/2020 finanziato da entrate vincolate accertate nell'esercizio o da quote vincolate del risultato di amministrazione	Cancellazione di residui attivi vincolati o eliminazione del vincolo su quote del risultato di amministrazione (+) e cancellazione di residui passivi finanziati da risorse vincolate (-) (gestione dei residui)	Cancellazione nell'esercizio 2020 di impegni finanziati dal fondo pluriennale vincolato dopo l'approvazione del rendiconto dell'esercizio 2019 non reimpegnati nell'esercizio 2020	Risorse vincolate nel bilancio al 31/12/2020	Risorse vincolate nel risultato di amministrazione al 31/12/2020
				(a)	(b)	(c)	(d)	(e)	(f)	(g)	$(h) = (b) + (c) - (d) - (e) + (g)$	$(i) = (a) + (c) - (d) - (e) - (f) + (g)$
<b>Vincoli derivanti da leggi e dai principi contabili</b>												
	FONDONE COVID					36.443,00					36.443,00	36.443,00
<b>Totale Vincoli derivanti da leggi e dai principi contabili (I/1)</b>						36.443,00					36.443,00	36.443,00
<b>Vincoli derivanti da trasferimenti</b>												
<b>Totale Vincoli derivanti da trasferimenti (I/2)</b>												
<b>Vincoli derivanti dalla contrazione di mutui</b>												
<b>Totale Vincoli derivanti dalla contrazione di mutui (I/3)</b>												
<b>Vincoli formalmente attribuiti dall'ente</b>												
<b>Totale Vincoli formalmente attribuiti dall'ente (I/4)</b>												
<b>Altri vincoli</b>												
<b>Totale Altri vincoli (I/5)</b>												
<b>Totale risorse vincolate (I = I/1 + I/2 + I/3 + I/4 + I/5)</b>						36.443,00					36.443,00	36.443,00





## Allegato a/3 Risultato di amministrazione - quote destinate

## ELENCO ANALITICO DELLE RISORSE DESTINATE AGLI INVESTIMENTI NEL RISULTATO DI AMMINISTRAZIONE (\*)

Capitolo di entrata	Descrizione	Capitolo di spesa	Descrizione	Risorse destinate agli investimenti al 1/1/2020	Entrate destinate agli investimenti accertate nell'esercizio 2020	Impegni esercizio 2020 finanziati da entrate destinate accertate nell'esercizio o da quote destinate del risultato di amministrazione	Fondo plur. vinc. al 31/12/2020 finanziato da entrate destinate accertate nell'esercizio o da quote destinate del risultato di amministrazione	Cancellazione di residui attivi costituiti da risorse destinate agli investimenti o eliminazione della destinazione su quote del risultato di amministrazione (+) e cancellazione di residui passivi finanziati da risorse destinate agli investimenti (-) (gestione dei residui)	Risorse destinate agli investimenti al 31/12/2020
				(a)	(b)	(c)	(d)	(e)	(f) = (a) + (b) - (c) - (d) - (e)

(\*) Le modalità di compilazione delle singole voci del prospetto sono descritte nel paragrafo 13.7.3 del principio applicato della programmazione



Allegato I) al Rendiconto - Parametri comuni

**TABELLA DEI PARAMETRI OBIETTIVI PER I COMUNI AI FINI DELL'ACCERTAMENTO DELLA CONDIZIONE DI ENTE STRUTTURALMENTE DEFICITARIO**

		Barrare la condizione che ricorre	
P1	Indicatore 1.1 (Incidenza spese rigide - ripiano disavanzo, personale e debito - su entrate correnti) maggiore del 48%	Si	<input checked="" type="checkbox"/> No
P2	Indicatore 2.8 (Incidenza degli incassi delle entrate proprie sulle previsioni definitive di parte corrente) minore del 22%	<input checked="" type="checkbox"/> Si	No
P3	Indicatore 3.2 (Anticipazioni chiuse solo contabilmente) maggiore di 0	Si	<input checked="" type="checkbox"/> No
P4	Indicatore 10.3 (Sostenibilità debiti finanziari) maggiore del 16%	Si	<input checked="" type="checkbox"/> No
P5	Indicatore 12.4 (Sostenibilità disavanzo effettivamente a carico dell'esercizio) maggiore dell'1,20%	Si	<input checked="" type="checkbox"/> No
P6	Indicatore 13.1 (Debiti riconosciuti e finanziati) maggiore dell'1%	Si	<input checked="" type="checkbox"/> No
P7	[Indicatore 13.2 (Debiti in corso di riconoscimento) + Indicatore 13.3 (Debiti riconosciuti e in corso di finanziamento)] maggiore dello 0,60%	Si	<input checked="" type="checkbox"/> No
P8	Indicatore concernente l'effettiva capacità di riscossione (riferito al totale delle entrate) minore del 47%	<input checked="" type="checkbox"/> Si	No

Gli enti locali che presentano almeno la metà dei parametri deficitari (la condizione "SI" identifica il parametro deficitario) sono strutturalmente deficitari ai sensi dell'articolo 242, comma 1, Tuel.

Sulla base dei parametri suindicati l'ente è da considerarsi in condizioni strutturalmente deficitarie		Si	<input checked="" type="checkbox"/> No
--	--	----	--



## Rendiconto gestione 2020

<b>CONTO ECONOMICO</b>					
<b>CONTO ECONOMICO</b>		<b>2020</b>	<b>2019</b>	<b>riferimento art. 2425 cc</b>	<b>riferimento DM 26/4/95</b>
<b>A) COMPONENTI POSITIVI DELLA GESTIONE</b>					
1	Proventi da tributi	6.625.397,27	5.961.058,79		
2	Proventi da fondi perequativi	2.303.904,07	2.215.142,83		
3	Proventi da trasferimenti e contributi	2.737.609,31	519.492,16		
a	Proventi da trasferimenti correnti	2.466.918,96	519.492,16		A5c
b	Quota annuale di contributi agli investimenti	270.690,35	0,00		E20c
c	Contributi agli investimenti	0,00	0,00		
4	Ricavi delle vendite e prestazioni e proventi da servizi pubblici	381.339,58	538.399,63		
a	Proventi derivanti dalla gestione dei beni	10.057,50	67.273,94		
b	Ricavi della vendita di beni	0,00	22.000,00		
c	Ricavi e proventi dalla prestazione di servizi	371.282,08	449.125,69		
5	Variazioni nelle rimanenze di prodotti in corso di lavorazione, etc. (+/-)	0,00	0,00	A2	A2
6	Variazione dei lavori in corso su ordinazione	0,00	0,00	A3	A3
7	Incrementi di immobilizzazioni per lavori interni	0,00	0,00	A4	A4
8	Altri ricavi e proventi diversi	145.903,85	55.164,47	A5	A5 a e b
<b>TOTALE COMPONENTI POSITIVI DELLA GESTIONE (A)</b>		<b>12.194.154,08</b>	<b>9.289.257,88</b>		
<b>B) COMPONENTI NEGATIVI DELLA GESTIONE</b>					
9	Acquisto di materie prime e/o beni di consumo	212.369,35	436.354,24	B6	B6
10	Prestazioni di servizi	5.061.358,66	5.131.714,17	B7	B7
11	Utilizzo beni di terzi	5.633,52	6.687,28	B8	B8
12	Trasferimenti e contributi	649.683,80	294.949,98		
a	Trasferimenti correnti	539.683,80	294.949,98		
b	Contributi agli investimenti ad Amministrazioni pubb.	110.000,00	0,00		
c	Contributi agli investimenti ad altri soggetti	0,00	0,00		
13	Personale	1.540.624,85	2.342.914,87	B9	B9
14	Ammortamenti e svalutazioni	170.782,53	13.429.892,06		
a	Ammortamenti di immobilizzazioni Immateriali	84,00	84,00	B10a	B10a
b	Ammortamenti di immobilizzazioni materiali	170.698,53	170.698,53	B10b	B10b
c	Altre svalutazioni delle immobilizzazioni	0,00	0,00	B10c	B10c
d	Svalutazione dei crediti	0,00	13.259.109,53	B10d	B10d
15	Variazioni nelle rimanenze di materie prime e/o beni di consumo (+/-)	0,00	0,00	B11	B11
16	Accantonamenti per rischi	0,00	0,00	B12	B12
17	Altri accantonamenti	0,00	0,00	B13	B13
18	Oneri diversi di gestione	345.242,49	440.583,16	B14	B14
<b>TOTALE COMPONENTI NEGATIVI DELLA GESTIONE (B)</b>		<b>7.985.695,20</b>	<b>22.083.095,76</b>		
<b>DIFFERENZA FRA COMP. POSITIVI E NEGATIVI DELLA GESTIONE (A-B)</b>		<b>4.208.458,88</b>	<b>-12.793.837,88</b>		



## Rendiconto gestione 2020

<b>CONTO ECONOMICO</b>					
<b>CONTO ECONOMICO</b>		<b>2020</b>	<b>2019</b>	<b>riferimento art. 2425 cc</b>	<b>riferimento DM 26/4/95</b>
<b>C) PROVENTI ED ONERI FINANZIARI</b>					
<b>Proventi finanziari</b>					
19	Proventi da partecipazioni	0,00	0,00		
a	da società controllate	0,00	0,00		
b	da società partecipate	0,00	0,00		
c	da altri soggetti	0,00	0,00		
20	Altri proventi finanziari	0,00	65.278,22	C16	C16
<b>Totale proventi finanziari</b>		<b>0,00</b>	<b>65.278,22</b>		
<b>Oneri finanziari</b>					
21	Interessi ed altri oneri finanziari	407.088,73	566.594,98		
a	Interessi passivi	407.088,73	566.594,98		
b	Altri oneri finanziari	0,00	0,00		
<b>Totale oneri finanziari</b>		<b>407.088,73</b>	<b>566.594,98</b>		
<b>TOTALE PROVENTI ED ONERI FINANZIARI (C)</b>		<b>-407.088,73</b>	<b>-501.316,76</b>		
<b>D) RETTIFICHE DI VALORE ATTIVITA' FINANZIARIE</b>					
22	Rivalutazioni	111.079,30	110.672,38	D18	D18
23	Svalutazioni	0,00	0,00	D19	D19
<b>TOTALE RETTIFICHE (D)</b>		<b>111.079,30</b>	<b>110.672,38</b>		
<b>E) PROVENTI ED ONERI STRAORDINARI</b>					
<b>Proventi straordinari</b>				<b>E20</b>	<b>E20</b>
a	Proventi da permessi di costruire	0,00	0,00		
b	Proventi da trasferimenti in conto capitale	0,00	0,00		
c	Sopravvenienze attive e insussistenze del passivo	26.129.194,18	535.465,70		E20b
d	Plusvalenze patrimoniali	0,00	0,00		E20c
e	Altri proventi straordinari	0,00	0,00		
<b>Totale proventi straordinari</b>		<b>26.129.194,18</b>	<b>535.465,70</b>		
<b>Oneri straordinari</b>				<b>E21</b>	<b>E21</b>
a	Trasferimenti in conto capitale	0,00	0,00		
b	Sopravvenienze passive e insussistenze dell'attivo	30.622.019,54	5.009.426,92		E21b
c	Minusvalenze patrimoniali	0,00	0,00		E21a
d	Altri oneri straordinari	0,00	0,00		E21d
<b>Totale oneri straordinari</b>		<b>30.622.019,54</b>	<b>5.009.426,92</b>		
<b>TOTALE PROVENTI ED ONERI STRAORDINARI (E)</b>		<b>-4.492.825,36</b>	<b>-4.473.961,22</b>		
<b>RISULTATO PRIMA DELLE IMPOSTE (A-B+C+D+E)</b>		<b>-580.375,91</b>	<b>-17.658.443,48</b>		
26	Imposte	102.818,43	181.148,00	E22	E22
<b>RISULTATO DELL'ESERCIZIO</b>		<b>-683.194,34</b>	<b>-17.839.591,48</b>		



## Rendiconto gestione 2020

STATO PATRIMONIALE					
Attività		2020	2019	riferimento art.2424 CC	riferimento DM 26/4/95
	<b>A) CREDITI vs.LO STATO ED ALTRE AMMINISTRAZIONI PUBBLICHE PER LA PARTECIPAZIONE AL FONDO DI DOTAZIONE</b>	<b>0,00</b>	<b>0,00</b>	<b>A</b>	<b>A</b>
	<b>TOTALE CREDITI vs PARTECIPANTI (A)</b>	<b>0,00</b>	<b>0,00</b>		
	<b>B) IMMOBILIZZAZIONI</b>	<b>0,00</b>	<b>0,00</b>		
I	<b>Immobilizzazioni immateriali</b>	<b>0,00</b>	<b>0,00</b>	<b>BI</b>	<b>BI</b>
1	Costi di impianto e di ampliamento	0,00	0,00	BI1	BI1
2	Costi di ricerca sviluppo e pubblicità	0,00	0,00	BI2	BI2
3	Diritti di brevetto ed utilizzazione opere dell'ingegno	0,00	0,00	BI3	BI3
4	Concessioni, licenze, marchi e diritti simile	0,00	0,00	BI4	BI4
5	Avviamento	0,00	0,00	BI5	BI5
6	Immobilizzazioni in corso ed acconti	0,00	0,00	BI6	BI6
9	Altre	0,00	84,00	BI7	BI7
	<b>Totale immobilizzazioni immateriali</b>	<b>0,00</b>	<b>84,00</b>		
II	<b>Immobilizzazioni materiali</b>	<b>0,00</b>	<b>0,00</b>		
1	Beni demaniali	18.727.378,06	18.727.378,06		
1.1	Terreni	0,00	0,00		
1.2	Fabbricati	0,00	0,00		
1.3	Infrastrutture	18.727.378,06	18.727.378,06		
1.9	Altri beni demaniali	0,00	0,00		
III	Altre immobilizzazioni materiali	26.722.411,40	26.801.935,35		
2.1	Terreni	5.006.940,83	4.919.309,42	BII1	BII1
a	di cui in leasing finanziario	0,00	0,00		
2.2	Fabbricati	21.638.369,36	21.809.067,89		
a	di cui in leasing finanziario	0,00	0,00		
2.3	Impianti e macchinari	3.628,57	85,40	BII2	BII2
a	di cui in leasing finanziario	0,00	0,00		
2.4	Attrezzature industriali e commerciali	36.905,55	36.905,55	BII3	BII3
2.5	Mezzi di trasporto	8.992,62	8.992,62		
2.6	Macchine per ufficio e hardware	9.500,28	9.500,28		
2.7	Mobili e arredi	18.074,19	18.074,19		
2.8	Infrastrutture	0,00	0,00		
2.99	Altri beni materiali	0,00	0,00		
3	Immobilizzazioni in corso ed acconti	5.115.301,06	9.934.106,83	BII5	BII5
	<b>Totale immobilizzazioni materiali</b>	<b>50.565.090,52</b>	<b>55.463.420,24</b>		
IV	<b>Immobilizzazioni Finanziarie</b>	<b>0,00</b>	<b>0,00</b>		
1	Partecipazioni in	223.817,68	112.738,38		
a	imprese controllate	0,00	0,00	BIII1a	BIII1a
b	imprese partecipate	0,00	0,00	BIII1b	BIII1b
c	altri soggetti	223.817,68	112.738,38		
2	Crediti verso	0,00	0,00		
a	altre amministrazioni pubbliche	0,00	0,00		
b	imprese controllate	0,00	0,00	BIII2a	BIII2a
c	imprese partecipate	0,00	0,00	BIII2b	BIII2b
d	altri soggetti	0,00	0,00	BIII2c BIII2d	BIII2d
3	Altri titoli	0,00	0,00	BIII3	
	<b>Totale immobilizzazioni finanziarie</b>	<b>223.817,68</b>	<b>112.738,38</b>		
	<b>TOTALE IMMOBILIZZAZIONI (B)</b>	<b>50.788.908,20</b>	<b>55.576.242,62</b>		
	<b>C) ATTIVO CIRCOLANTE</b>	<b>0,00</b>	<b>0,00</b>		



## Rendiconto gestione 2020

## STATO PATRIMONIALE

Attività		2020	2019	referimento art.2424 CC	referimento DM 26/4/95
I	Rimanenze	0,00	0,00	CI	CI
	<b>Totale rimanenze</b>	<b>0,00</b>	<b>0,00</b>		
II	<b>Crediti</b>	<b>0,00</b>	<b>0,00</b>		
1	Crediti di natura tributaria	2.644.446,25	5.167.682,69		
a	Crediti da tributi destinati al finanziamento della sanità	0,00	0,00		
b	Altri crediti da tributi	2.644.446,25	4.642.467,27		
c	Crediti da Fondi perequativi	0,00	525.215,42		
2	Crediti per trasferimenti e contributi	3.542.070,03	7.479.653,71		
a	verso amministrazioni pubbliche	1.669.329,19	7.479.653,71		
b	imprese controllate	0,00	0,00	CII2	CII2
c	imprese partecipate	0,00	0,00	CII3	CII3
d	verso altri soggetti	1.872.740,84	0,00		
3	Verso clienti ed utenti	2.167.204,08	341.481,81	CII1	CII1
4	Altri Crediti	20.165.141,25	4.638.531,89		
a	verso l'erario	0,00	0,00		
b	per attività svolta per c/terzi	77.151,95	331.986,00		
c	altri	20.087.989,30	4.306.545,89		
	<b>Totale crediti</b>	<b>28.518.861,61</b>	<b>17.627.350,10</b>		
III	<b>Attività finanziarie che non costituiscono immobilizzi</b>	<b>0,00</b>	<b>0,00</b>		
1	Partecipazioni	0,00	0,00	CIII1,2,3,4,5	CIII1,2,3
2	Altri titoli	0,00	0,00	CIII6	CIII5
	<b>Totale attività finanziarie che non costituiscono immobilizzi</b>	<b>0,00</b>	<b>0,00</b>		
IV	<b>Disponibilità liquide</b>	<b>0,00</b>	<b>0,00</b>		
1	Conto di tesoreria	1.224.869,74	1.460.936,34		
a	Istituto tesoriere	1.224.869,74	1.460.936,34		CIV1a
b	presso Banca d'Italia	0,00	0,00		
2	Altri depositi bancari e postali	88.361,75	88.361,75	CIV1	CIV1b e CIV1c
3	Denaro e valori in cassa	0,00	0,00	CIV2 e CIV3	CIV2 e CIV3
4	Altri conti presso la tesoreria statale intestati all'ente	0,00	0,00		
	<b>Totale disponibilità liquide</b>	<b>1.313.231,49</b>	<b>1.549.298,09</b>		
	<b>TOTALE ATTIVO CIRCOLANTE (C)</b>	<b>29.832.093,10</b>	<b>19.176.648,19</b>		
	<b>D) RATEI E RISCONTI</b>	<b>0,00</b>	<b>0,00</b>		
1	Ratei attivi	0,00	0,00	D	D
2	Risconti attivi	0,00	0,00	D	D
	<b>TOTALE RATEI E RISCONTI (D)</b>	<b>0,00</b>	<b>0,00</b>		
	<b>TOTALE DELL'ATTIVO (A+B+C+D)</b>	<b>80.621.001,30</b>	<b>74.752.890,81</b>		



## Rendiconto gestione 2020

STATO PATRIMONIALE					
Passività		2020	2019	riferimento art.2424 CC	riferimento DM 26/4/95
	<b>A) PATRIMONIO NETTO</b>	<b>0,00</b>	<b>0,00</b>		
I	Fondo di dotazione	0,00	0,00	AI	AI
II	Riserve	30.862.599,85	48.702.191,33		
a	da risultato economico di esercizi precedenti	8.336.030,25	26.175.621,73	AIV, AV, AVI, AVII, AVII	AIV, AV, AVI, AVII, AVII
b	da capitale	1.397.172,63	1.397.172,63	AII, AIII	AII, AIII
c	da permessi di costruire	2.402.018,91	2.402.018,91		
d	riserve indisponibili per beni demaniali e patrimoniali indisponibili e per i beni culturali	18.727.378,06	18.727.378,06		
e	altre riserve indisponibili	0,00	0,00		
III	Risultato economico dell'esercizio	-683.194,34	-17.839.591,48	AIX	AIX
	<b>TOTALE PATRIMONIO NETTO (A)</b>	<b>30.179.405,51</b>	<b>30.862.599,85</b>		
	<b>B) FONDI PER RISCHI ED ONERI</b>	<b>0,00</b>	<b>0,00</b>		
1	Per trattamento di quiescenza	0,00	0,00	B1	B1
2	Per imposte	0,00	0,00	B2	B2
3	Altri	0,00	0,00	B3	B3
	<b>TOTALE FONDI RISCHI ED ONERI (B)</b>	<b>0,00</b>	<b>0,00</b>		
	<b>C) TRATTAMENTO DI FINE RAPPORTO</b>	<b>0,00</b>	<b>0,00</b>	<b>C</b>	<b>C</b>
	<b>TOTALE T.F.R. (C)</b>	<b>0,00</b>	<b>0,00</b>		
	<b>D) DEBITI</b>	<b>0,00</b>	<b>0,00</b>		
1	Debiti da finanziamento	10.654.525,61	10.872.084,97		
a	prestiti obbligazionari	0,00	0,00	D1e D2	D1
b	v/ altre amministrazioni pubbliche	0,00	0,00		
c	verso banche e tesoriere	0,00	0,00	D4	D3 e D4
d	verso altri finanziatori	10.654.525,61	10.872.084,97	D5	
2	Debiti verso fornitori	5.443.963,77	14.861.698,12	D7	D6
3	Acconti	0,00	0,00	D6	D5
4	Debiti per trasferimenti e contributi	468.348,84	2.851.360,50		
a	enti finanziati dal servizio sanitario nazionale	0,00	0,00		
b	altre amministrazioni pubbliche	467.048,84	2.714.430,43		
c	imprese controllate	0,00	0,00	D9	D8
d	imprese partecipate	0,00	0,00	D10	D9
e	altri soggetti	1.300,00	136.930,07		
5	Altri debiti	25.122.436,46	8.626.318,44		
a	tributari	38.310,18	74.230,88		
b	verso istituti di previdenza e sicurezza sociale	131.126,69	257.802,27		
c	per attività svolta per c/terzi	0,00	129.613,36		
d	altri	24.952.999,59	8.164.671,93		
	<b>TOTALE DEBITI (D)</b>	<b>41.689.274,68</b>	<b>37.211.462,03</b>		
	<b>E) RATEI E RISCOINTI E CONTRIBUTI AGLI INVESTIMENTI</b>	<b>0,00</b>	<b>0,00</b>		
I	Ratei passivi	0,00	396.223,70	E	E
	<b>Risconti passivi</b>	<b>8.752.321,11</b>	<b>6.282.605,23</b>		
1	Contributi agli investimenti	8.752.321,11	6.282.605,23		
a	da altre amministrazioni pubbliche	6.935.762,50	6.282.605,23		
b	da altri soggetti	1.816.558,61	0,00		
2	Concessioni pluriennali	0,00	0,00		
3	Altri risconti passivi	0,00	0,00		
	<b>TOTALE RATEI E RISCOINTI (E)</b>	<b>8.752.321,11</b>	<b>6.678.828,93</b>		
	<b>TOTALE DEL PASSIVO (A+B+C+D+E)</b>	<b>80.621.001,30</b>	<b>74.752.890,81</b>		
	<b>CONTI D'ORDINE</b>	<b>0,00</b>	<b>0,00</b>		



## Rendiconto gestione 2020

## STATO PATRIMONIALE

Passività		2020	2019	riferimento art.2424 CC	riferimento DM 26/4/95
1) Impegni su esercizi futuri		2.528.095,63	9.357.762,43		
2) beni di terzi in uso		0,00	0,00		
3) beni dati in uso a terzi		0,00	0,00		
4) garanzie prestate a amministrazioni pubbliche		0,00	0,00		
5) garanzie prestate a imprese controllate		0,00	0,00		
6) garanzie prestate a imprese partecipate		0,00	0,00		
7) garanzie prestate a altre imprese		0,00	0,00		
<b>TOTALE CONTI D'ORDINE</b>		<b>2.528.095,63</b>	<b>9.357.762,43</b>		

**Rendiconto gestione 2020****Costi per missioni****Missione 1 - Servizi istituzionali, generali e di gestione**

<b>Componenti negativi della gestione</b>	Consumi materie prime	Acquisto di materie prime e/o beni di consumo	31.443,87
		Variazioni nelle rimanenze di materie peime e/o beni di consumo (+/-)	0,00
	Prestazioni di servizi e Trasferimenti contributi	Prestazioni di servizi	435.852,20
		Trasferimenti correnti	0,00
		Contributi agli investimenti ad amministrazioni pubbliche	0,00
		Contributi agli investimenti ad altri soggetti	0,00
	Utilizzo di beni di terzi	Utilizzo beni di terzi	0,00
	Personale	Personale	813.005,97
	Ammortamenti e svalutazioni	Ammortamenti immobilizzazioni immateriali	84,00
		Ammortamenti immobilizzazioni materiali	170.698,53
		Altre svalutazioni delle immobilizzazioni	0,00
		Svalutazione dei crediti	0,00
	Accantonamenti	Accantonamento per rischi	0,00
		Altri accantonamenti	0,00
	Oneri diversi di gestione	Oneri diversi di gestione	345.242,49
<b>Totale componenti negativi della gestione</b>			<b>1.796.327,06</b>
<b>Oneri finanziari</b>	Oneri finanziari	Interessi ed altri oneri finanziari	176.113,95
	<b>Totale oneri finanziari</b>		
<b>Rettifiche di valore attività finanziarie</b>	Svalutazioni	Svalutazioni	0,00
	<b>Totale rettifiche di valore attività finanziarie</b>		
<b>Componenti ed oneri straordinari</b>	Oneri straordinari	Sopravvenienze passive e insussistenze dell'attivo	30.622.019,54
		Minusvalenze patrimoniali	0,00
		Trasferimenti in conto capitale	0,00
		Altri oneri straordinari	0,00
	<b>Totale oneri straordinari</b>		
<b>Imposte</b>	Imposte	Imposte	102.818,43
	<b>Totale Imposte</b>		
<b>Totale costi missione</b>			<b>32.697.278,98</b>

**Rendiconto gestione 2020****Costi per missioni****Missione 3 - Ordine pubblico e sicurezza**

<b>Componenti negativi della gestione</b>	Consumi materie prime	Acquisto di materie prime e/o beni di consumo	57.596,99
		Variazioni nelle rimanenze di materie peime e/o beni di consumo (+/-)	0,00
	Prestazioni di servizi e Trasferimenti contributi	Prestazioni di servizi	1.217,80
		Trasferimenti correnti	0,00
		Contributi agli investimenti ad amministrazioni pubbliche	0,00
		Contributi agli investimenti ad altri soggetti	0,00
	Utilizzo di beni di terzi	Utilizzo beni di terzi	0,00
	Personale	Personale	466.903,11
	Ammortamenti e svalutazioni	Ammortamenti immobilizzazioni immateriali	0,00
		Ammortamenti immobilizzazioni materiali	0,00
		Altre svalutazioni delle immobilizzazioni	0,00
		Svalutazione dei crediti	0,00
	Accantonamenti	Accantonamento per rischi	0,00
		Altri accantonamenti	0,00
	Oneri diversi di gestione	Oneri diversi di gestione	0,00
<b>Totale componenti negativi della gestione</b>			<b>525.717,90</b>
<b>Oneri finanziari</b>	Oneri finanziari	Interessi ed altri oneri finanziari	0,00
	<b>Totale oneri finanziari</b>		
<b>Rettifiche di valore attività finanziarie</b>	Svalutazioni	Svalutazioni	0,00
	<b>Totale rettifiche di valore attività finanziarie</b>		
<b>Componenti ed oneri straordinari</b>	Oneri straordinari	Sopravvenienze passive e insussistenze dell'attivo	0,00
		Minusvalenze patrimoniali	0,00
		Trasferimenti in conto capitale	0,00
		Altri oneri straordinari	0,00
	<b>Totale oneri straordinari</b>		
<b>Imposte</b>	Imposte	Imposte	0,00
	<b>Totale Imposte</b>		
<b>Totale costi missione</b>			<b>525.717,90</b>

**Rendiconto gestione 2020****Costi per missioni****Missione 4 - Istruzione e diritto allo studio**

<b>Componenti negativi della gestione</b>	Consumi materie prime	Acquisto di materie prime e/o beni di consumo	37.345,87
		Variazioni nelle rimanenze di materie peime e/o beni di consumo (+/-)	0,00
	Prestazioni di servizi e Trasferimenti contributi	Prestazioni di servizi	220.165,53
		Trasferimenti correnti	0,00
		Contributi agli investimenti ad amministrazioni pubbliche	110.000,00
		Contributi agli investimenti ad altri soggetti	0,00
	Utilizzo di beni di terzi	Utilizzo beni di terzi	0,00
	Personale	Personale	0,00
	Ammortamenti e svalutazioni	Ammortamenti immobilizzazioni immateriali	0,00
		Ammortamenti immobilizzazioni materiali	0,00
		Altre svalutazioni delle immobilizzazioni	0,00
		Svalutazione dei crediti	0,00
	Accantonamenti	Accantonamento per rischi	0,00
		Altri accantonamenti	0,00
	Oneri diversi di gestione	Oneri diversi di gestione	0,00
<b>Totale componenti negativi della gestione</b>			<b>367.511,40</b>
<b>Oneri finanziari</b>	Oneri finanziari	Interessi ed altri oneri finanziari	80.471,42
	<b>Totale oneri finanziari</b>		
<b>Rettifiche di valore attività finanziarie</b>	Svalutazioni	Svalutazioni	0,00
	<b>Totale rettifiche di valore attività finanziarie</b>		
<b>Componenti ed oneri straordinari</b>	Oneri straordinari	Sopravvenienze passive e insussistenze dell'attivo	0,00
		Minusvalenze patrimoniali	0,00
		Trasferimenti in conto capitale	0,00
		Altri oneri straordinari	0,00
	<b>Totale oneri straordinari</b>		
<b>Imposte</b>	Imposte	Imposte	0,00
	<b>Totale Imposte</b>		
<b>Totale costi missione</b>			<b>447.982,82</b>

**Rendiconto gestione 2020****Costi per missioni****Missione 5 - Tutela e valorizzazione dei beni e attività culturali**

<b>Componenti negativi della gestione</b>	Consumi materie prime	Acquisto di materie prime e/o beni di consumo	4.000,00
		Variazioni nelle rimanenze di materie prime e/o beni di consumo (+/-)	0,00
	Prestazioni di servizi e Trasferimenti contribuiti	Prestazioni di servizi	0,00
		Trasferimenti correnti	0,00
		Contributi agli investimenti ad amministrazioni pubbliche	0,00
		Contributi agli investimenti ad altri soggetti	0,00
	Utilizzo di beni di terzi	Utilizzo beni di terzi	5.633,52
	Personale	Personale	0,00
	Ammortamenti e svalutazioni	Ammortamenti immobilizzazioni immateriali	0,00
		Ammortamenti immobilizzazioni materiali	0,00
		Altre svalutazioni delle immobilizzazioni	0,00
		Svalutazione dei crediti	0,00
	Accantonamenti	Accantonamento per rischi	0,00
		Altri accantonamenti	0,00
	Oneri diversi di gestione	Oneri diversi di gestione	0,00
<b>Totale componenti negativi della gestione</b>			<b>9.633,52</b>
<b>Oneri finanziari</b>	Oneri finanziari	Interessi ed altri oneri finanziari	0,00
	<b>Totale oneri finanziari</b>		
<b>Rettifiche di valore attività finanziarie</b>	Svalutazioni	Svalutazioni	0,00
	<b>Totale rettifiche di valore attività finanziarie</b>		
<b>Componenti ed oneri straordinari</b>	Oneri straordinari	Sopravvenienze passive e insussistenze dell'attivo	0,00
		Minusvalenze patrimoniali	0,00
		Trasferimenti in conto capitale	0,00
		Altri oneri straordinari	0,00
	<b>Totale oneri straordinari</b>		
<b>Imposte</b>	Imposte	Imposte	0,00
	<b>Totale Imposte</b>		
<b>Totale costi missione</b>			<b>9.633,52</b>

**Rendiconto gestione 2020****Costi per missioni****Missione 6 - Politiche giovanili, sport e tempo libero**

<b>Componenti negativi della gestione</b>	Consumi materie prime	Acquisto di materie prime e/o beni di consumo	9.814,80
		Variazioni nelle rimanenze di materie peime e/o beni di consumo (+/-)	0,00
	Prestazioni di servizi e Trasferimenti contributi	Prestazioni di servizi	7.474,56
		Trasferimenti correnti	0,00
		Contributi agli investimenti ad amministrazioni pubbliche	0,00
		Contributi agli investimenti ad altri soggetti	0,00
	Utilizzo di beni di terzi	Utilizzo beni di terzi	0,00
	Personale	Personale	0,00
	Ammortamenti e svalutazioni	Ammortamenti immobilizzazioni immateriali	0,00
		Ammortamenti immobilizzazioni materiali	0,00
		Altre svalutazioni delle immobilizzazioni	0,00
		Svalutazione dei crediti	0,00
	Accantonamenti	Accantonamento per rischi	0,00
		Altri accantonamenti	0,00
	Oneri diversi di gestione	Oneri diversi di gestione	0,00
<b>Totale componenti negativi della gestione</b>			<b>17.289,36</b>
<b>Oneri finanziari</b>	Oneri finanziari	Interessi ed altri oneri finanziari	32.910,02
	<b>Totale oneri finanziari</b>		
<b>Rettifiche di valore attività finanziarie</b>	Svalutazioni	Svalutazioni	0,00
	<b>Totale rettifiche di valore attività finanziarie</b>		
<b>Componenti ed oneri straordinari</b>	Oneri straordinari	Sopravvenienze passive e insussistenze dell'attivo	0,00
		Minusvalenze patrimoniali	0,00
		Trasferimenti in conto capitale	0,00
		Altri oneri straordinari	0,00
	<b>Totale oneri straordinari</b>		
<b>Imposte</b>	Imposte	Imposte	0,00
	<b>Totale Imposte</b>		
<b>Totale costi missione</b>			<b>50.199,38</b>

**Rendiconto gestione 2020****Costi per missioni****Missione 9 - Sviluppo sostenibile e tutela del territorio e dell'ambiente**

<b>Componenti negativi della gestione</b>	Consumi materie prime	Acquisto di materie prime e/o beni di consumo	7.793,42
		Variazioni nelle rimanenze di materie peime e/o beni di consumo (+/-)	0,00
	Prestazioni di servizi e Trasferimenti contributi	Prestazioni di servizi	2.864.627,75
		Trasferimenti correnti	0,00
		Contributi agli investimenti ad amministrazioni pubbliche	0,00
		Contributi agli investimenti ad altri soggetti	0,00
	Utilizzo di beni di terzi	Utilizzo beni di terzi	0,00
	Personale	Personale	54.816,85
	Ammortamenti e svalutazioni	Ammortamenti immobilizzazioni immateriali	0,00
		Ammortamenti immobilizzazioni materiali	0,00
		Altre svalutazioni delle immobilizzazioni	0,00
		Svalutazione dei crediti	0,00
	Accantonamenti	Accantonamento per rischi	0,00
		Altri accantonamenti	0,00
	Oneri diversi di gestione	Oneri diversi di gestione	0,00
<b>Totale componenti negativi della gestione</b>			<b>2.927.238,02</b>
<b>Oneri finanziari</b>	Oneri finanziari	Interessi ed altri oneri finanziari	0,00
	<b>Totale oneri finanziari</b>		
<b>Rettifiche di valore attività finanziarie</b>	Svalutazioni	Svalutazioni	0,00
	<b>Totale rettifiche di valore attività finanziarie</b>		
<b>Componenti ed oneri straordinari</b>	Oneri straordinari	Sopravvenienze passive e insussistenze dell'attivo	0,00
		Minusvalenze patrimoniali	0,00
		Trasferimenti in conto capitale	0,00
		Altri oneri straordinari	0,00
	<b>Totale oneri straordinari</b>		
<b>Imposte</b>	Imposte	Imposte	0,00
	<b>Totale Imposte</b>		
<b>Totale costi missione</b>			<b>2.927.238,02</b>

**Rendiconto gestione 2020****Costi per missioni****Missione 10 - Trasporti e diritto alla mobilita'**

<b>Componenti negativi della gestione</b>	Consumi materie prime	Acquisto di materie prime e/o beni di consumo	0,00
		Variazioni nelle rimanenze di materie peime e/o beni di consumo (+/-)	0,00
	Prestazioni di servizi e Trasferimenti contributi	Prestazioni di servizi	260.355,71
		Trasferimenti correnti	0,00
		Contributi agli investimenti ad amministrazioni pubbliche	0,00
		Contributi agli investimenti ad altri soggetti	0,00
	Utilizzo di beni di terzi	Utilizzo beni di terzi	0,00
	Personale	Personale	0,00
	Ammortamenti e svalutazioni	Ammortamenti immobilizzazioni immateriali	0,00
		Ammortamenti immobilizzazioni materiali	0,00
		Altre svalutazioni delle immobilizzazioni	0,00
		Svalutazione dei crediti	0,00
	Accantonamenti	Accantonamento per rischi	0,00
		Altri accantonamenti	0,00
	Oneri diversi di gestione	Oneri diversi di gestione	0,00
<b>Totale componenti negativi della gestione</b>			260.355,71
<b>Oneri finanziari</b>	Oneri finanziari	Interessi ed altri oneri finanziari	117.593,34
	<b>Totale oneri finanziari</b>		
<b>Rettifiche di valore attività finanziarie</b>	Svalutazioni	Svalutazioni	0,00
	<b>Totale rettifiche di valore attività finanziarie</b>		
<b>Componenti ed oneri straordinari</b>	Oneri straordinari	Sopravvenienze passive e insussistenze dell'attivo	0,00
		Minusvalenze patrimoniali	0,00
		Trasferimenti in conto capitale	0,00
		Altri oneri straordinari	0,00
	<b>Totale oneri straordinari</b>		
<b>Imposte</b>	Imposte	Imposte	0,00
	<b>Totale Imposte</b>		
<b>Totale costi missione</b>			377.949,05

**Rendiconto gestione 2020****Costi per missioni****Missione 11 - Soccorso civile**

<b>Componenti negativi della gestione</b>	Consumi materie prime	Acquisto di materie prime e/o beni di consumo	14.884,00
		Variazioni nelle rimanenze di materie peime e/o beni di consumo (+/-)	0,00
	Prestazioni di servizi e Trasferimenti contributi	Prestazioni di servizi	4.676,72
		Trasferimenti correnti	0,00
		Contributi agli investimenti ad amministrazioni pubbliche	0,00
		Contributi agli investimenti ad altri soggetti	0,00
	Utilizzo di beni di terzi	Utilizzo beni di terzi	0,00
	Personale	Personale	0,00
	Ammortamenti e svalutazioni	Ammortamenti immobilizzazioni immateriali	0,00
		Ammortamenti immobilizzazioni materiali	0,00
		Altre svalutazioni delle immobilizzazioni	0,00
		Svalutazione dei crediti	0,00
	Accantonamenti	Accantonamento per rischi	0,00
		Altri accantonamenti	0,00
	Oneri diversi di gestione	Oneri diversi di gestione	0,00
<b>Totale componenti negativi della gestione</b>			<b>19.560,72</b>
<b>Oneri finanziari</b>	Oneri finanziari	Interessi ed altri oneri finanziari	0,00
	<b>Totale oneri finanziari</b>		
<b>Rettifiche di valore attività finanziarie</b>	Svalutazioni	Svalutazioni	0,00
	<b>Totale rettifiche di valore attività finanziarie</b>		
<b>Componenti ed oneri straordinari</b>	Oneri straordinari	Sopravvenienze passive e insussistenze dell'attivo	0,00
		Minusvalenze patrimoniali	0,00
		Trasferimenti in conto capitale	0,00
		Altri oneri straordinari	0,00
	<b>Totale oneri straordinari</b>		
<b>Imposte</b>	Imposte	Imposte	0,00
	<b>Totale Imposte</b>		
<b>Totale costi missione</b>			<b>19.560,72</b>

**Rendiconto gestione 2020****Costi per missioni****Missione 12 - Diritti sociali, politiche sociali e famiglia**

<b>Componenti negativi della gestione</b>	Consumi materie prime	Acquisto di materie prime e/o beni di consumo	49.490,40
		Variazioni nelle rimanenze di materie peime e/o beni di consumo (+/-)	0,00
	Prestazioni di servizi e Trasferimenti contributi	Prestazioni di servizi	1.266.988,39
		Trasferimenti correnti	539.683,80
		Contributi agli investimenti ad amministrazioni pubbliche	0,00
		Contributi agli investimenti ad altri soggetti	0,00
	Utilizzo di beni di terzi	Utilizzo beni di terzi	0,00
	Personale	Personale	101.135,75
	Ammortamenti e svalutazioni	Ammortamenti immobilizzazioni immateriali	0,00
		Ammortamenti immobilizzazioni materiali	0,00
		Altre svalutazioni delle immobilizzazioni	0,00
		Svalutazione dei crediti	0,00
	Accantonamenti	Accantonamento per rischi	0,00
		Altri accantonamenti	0,00
	Oneri diversi di gestione	Oneri diversi di gestione	0,00
<b>Totale componenti negativi della gestione</b>			<b>1.957.298,34</b>
<b>Oneri finanziari</b>	Oneri finanziari	Interessi ed altri oneri finanziari	0,00
	<b>Totale oneri finanziari</b>		
<b>Rettifiche di valore attività finanziarie</b>	Svalutazioni	Svalutazioni	0,00
	<b>Totale rettifiche di valore attività finanziarie</b>		
<b>Componenti ed oneri straordinari</b>	Oneri straordinari	Sopravvenienze passive e insussistenze dell'attivo	0,00
		Minusvalenze patrimoniali	0,00
		Trasferimenti in conto capitale	0,00
		Altri oneri straordinari	0,00
	<b>Totale oneri straordinari</b>		
<b>Imposte</b>	Imposte	Imposte	0,00
	<b>Totale Imposte</b>		
<b>Totale costi missione</b>			<b>1.957.298,34</b>

**Rendiconto gestione 2020****Costi per missioni****Missione 14 - Sviluppo economico e competitivita'**

<b>Componenti negativi della gestione</b>	Consumi materie prime	Acquisto di materie prime e/o beni di consumo	0,00
		Variazioni nelle rimanenze di materie peime e/o beni di consumo (+/-)	0,00
	Prestazioni di servizi e Trasferimenti contributi	Prestazioni di servizi	0,00
		Trasferimenti correnti	0,00
		Contributi agli investimenti ad amministrazioni pubbliche	0,00
		Contributi agli investimenti ad altri soggetti	0,00
	Utilizzo di beni di terzi	Utilizzo beni di terzi	0,00
	Personale	Personale	104.763,17
	Ammortamenti e svalutazioni	Ammortamenti immobilizzazioni immateriali	0,00
		Ammortamenti immobilizzazioni materiali	0,00
		Altre svalutazioni delle immobilizzazioni	0,00
		Svalutazione dei crediti	0,00
	Accantonamenti	Accantonamento per rischi	0,00
		Altri accantonamenti	0,00
	Oneri diversi di gestione	Oneri diversi di gestione	0,00
<b>Totale componenti negativi della gestione</b>			<b>104.763,17</b>
<b>Oneri finanziari</b>	Oneri finanziari	Interessi ed altri oneri finanziari	0,00
	<b>Totale oneri finanziari</b>		
<b>Rettifiche di valore attività finanziarie</b>	Svalutazioni	Svalutazioni	0,00
	<b>Totale rettifiche di valore attività finanziarie</b>		
<b>Componenti ed oneri straordinari</b>	Oneri straordinari	Sopravvenienze passive e insussistenze dell'attivo	0,00
		Minusvalenze patrimoniali	0,00
		Trasferimenti in conto capitale	0,00
		Altri oneri straordinari	0,00
	<b>Totale oneri straordinari</b>		
<b>Imposte</b>	Imposte	Imposte	0,00
	<b>Totale Imposte</b>		
<b>Totale costi missione</b>			<b>104.763,17</b>

## Incassi esercizio 2020 - siope - Dal 01/01/2020 Al 31/12/2020

Classificazione	Descrizione	Importo nel periodo	Importo a tutto il periodo
<b>1</b>	<b>Entrate correnti di natura tributaria, contributiva e perequativa</b>	6.263.713,17	6.263.713,17
1.01	Tributi	3.959.809,10	3.959.809,10
1.01.01	Imposte, tasse e proventi assimilati	3.959.253,96	3.959.253,96
1.01.01.06	Imposta municipale propria	1.689.442,08	1.689.442,08
1.01.01.06.001	Imposta municipale propria riscossa a seguito dell'attività ordinaria di gestione	1.604.624,23	1.604.624,23
1.01.01.06.002	Imposte municipale propria riscosse a seguito di attività di verifica e controllo	84.817,85	84.817,85
1.01.01.08	Imposta comunale sugli immobili (ICI)	19.572,00	19.572,00
1.01.01.08.001	Imposta comunale sugli immobili (ICI) riscossa a seguito dell'attività ordinaria di gestione	19.572,00	19.572,00
1.01.01.16	Addizionale comunale IRPEF	838.867,74	838.867,74
1.01.01.16.001	Addizionale comunale IRPEF riscossa a seguito dell'attività ordinaria di gestione	837.770,73	837.770,73
1.01.01.16.002	Addizionale comunale IRPEF riscossa a seguito di attività di verifica e controllo	1.097,01	1.097,01
1.01.01.51	Tassa smaltimento rifiuti solidi urbani	1.358.968,47	1.358.968,47
1.01.01.51.001	Tassa smaltimento rifiuti solidi urbani riscossa a seguito dell'attività ordinaria di gestione	1.358.712,88	1.358.712,88
1.01.01.51.002	Tassa smaltimento rifiuti solidi urbani riscossa a seguito di attività di verifica e controllo	255,59	255,59
1.01.01.52	Tassa occupazione spazi e aree pubbliche	52.403,67	52.403,67
1.01.01.52.001	Tassa occupazione spazi e aree pubbliche riscossa a seguito dell'attività ordinaria di gestione	47.503,67	47.503,67
1.01.01.52.002	Tassa occupazione spazi e aree pubbliche riscossa a seguito di attività di verifica e controllo	4.900,00	4.900,00
1.01.04	Compartecipazioni di tributi	555,14	555,14
1.01.04.06	Compartecipazione IRPEF ai Comuni	555,14	555,14
1.01.04.06.001	Compartecipazione IRPEF ai Comuni	555,14	555,14
1.03	Fondi perequativi	2.303.904,07	2.303.904,07
1.03.01	Fondi perequativi da Amministrazioni Centrali	2.303.904,07	2.303.904,07
1.03.01.01	Fondi perequativi dallo Stato	2.303.904,07	2.303.904,07
1.03.01.01.001	Fondi perequativi dallo Stato	2.303.904,07	2.303.904,07
<b>2</b>	<b>Trasferimenti correnti</b>	2.135.789,57	2.135.789,57
2.01	Trasferimenti correnti	2.135.789,57	2.135.789,57
2.01.01	Trasferimenti correnti da Amministrazioni pubbliche	2.135.789,57	2.135.789,57
2.01.01.01	Trasferimenti correnti da Amministrazioni Centrali	2.054.692,34	2.054.692,34
2.01.01.01.001	Trasferimenti correnti da Ministeri	1.851.778,96	1.851.778,96
2.01.01.01.002	Trasferimenti correnti da Ministero dell'Istruzione - Istituzioni Scolastiche	75.909,77	75.909,77
2.01.01.01.999	Trasferimenti correnti da altre Amministrazioni Centrali n.a.c.	127.003,61	127.003,61
2.01.01.02	Trasferimenti correnti da Amministrazioni Locali	81.097,23	81.097,23
2.01.01.02.001	Trasferimenti correnti da Regioni e province autonome	28.143,63	28.143,63
2.01.01.02.002	Trasferimenti correnti da Province	22.000,00	22.000,00
2.01.01.02.004	Trasferimenti correnti da Città metropolitane e Roma capitale	5.953,60	5.953,60
2.01.01.02.007	Trasferimenti correnti da Camere di Commercio	25.000,00	25.000,00
<b>3</b>	<b>Entrate extratributarie</b>	454.122,86	454.122,86
3.01	Vendita di beni e servizi e proventi derivanti dalla gestione dei beni	344.596,58	344.596,58
3.01.01	Vendita di beni	11.262,05	11.262,05
3.01.01.01	Vendita di beni	11.262,05	11.262,05
3.01.01.01.001	Proventi dalla vendita di beni di consumo	9.664,04	9.664,04
3.01.01.01.004	Proventi da energia, acqua, gas e riscaldamento	1.598,01	1.598,01
3.01.02	Entrate dalla vendita e dall'erogazione di servizi	323.277,03	323.277,03
3.01.02.01	Entrate dalla vendita di servizi	323.277,03	323.277,03
3.01.02.01.008	Proventi da mense	35.549,26	35.549,26
3.01.02.01.020	Proventi da parcheggi custoditi e parchimetri	4,22	4,22
3.01.02.01.029	Proventi da servizi di copia e stampa	948,50	948,50
3.01.02.01.030	Proventi da servizi ispettivi e controllo	5.543,33	5.543,33
3.01.02.01.032	Proventi da diritti di segreteria e rogito	40.760,40	40.760,40

## Incassi esercizio 2020 - siope - Dal 01/01/2020 Al 31/12/2020

Classificazione	Descrizione	Importo nel periodo	Importo a tutto il periodo
3.01.02.01.033	Proventi da rilascio documenti e diritti di cancelleria	118.890,30	118.890,30
3.01.02.01.035	Proventi da autorizzazioni	1.186,46	1.186,46
3.01.02.01.043	Proventi per traffico e trasporto passeggeri e utenti	46.000,00	46.000,00
3.01.02.01.999	Proventi da servizi n.a.c.	74.394,56	74.394,56
3.01.03	Proventi derivanti dalla gestione dei beni	10.057,50	10.057,50
3.01.03.02	Fitti, noleggi e locazioni	10.057,50	10.057,50
3.01.03.02.001	Fitti di terreni e diritti di sfruttamento di giacimenti e risorse naturali	57,50	57,50
3.01.03.02.002	Locazioni di altri beni immobili	10.000,00	10.000,00
3.03	Interessi attivi	0,61	0,61
3.03.03	Altri interessi attivi	0,61	0,61
3.03.03.04	Interessi attivi da depositi bancari o postali	0,61	0,61
3.03.03.04.001	Interessi attivi da depositi bancari o postali	0,61	0,61
3.05	Rimborsi e altre entrate correnti	109.525,67	109.525,67
3.05.02	Rimborsi in entrata	109.525,67	109.525,67
3.05.02.01	Rimborsi ricevuti per spese di personale (comando, distacco, fuori ruolo, convenzioni, ecc?)	70.016,74	70.016,74
3.05.02.01.001	Rimborsi ricevuti per spese di personale (comando, distacco, fuori ruolo, convenzioni, ecc?)	70.016,74	70.016,74
3.05.02.03	Entrate da rimborsi, recuperi e restituzioni di somme non dovute o incassate in eccesso	39.508,93	39.508,93
3.05.02.03.001	Entrate da rimborsi, recuperi e restituzioni di somme non dovute o incassate in eccesso da Amministrazioni Centrali	38.742,57	38.742,57
3.05.02.03.002	Entrate da rimborsi, recuperi e restituzioni di somme non dovute o incassate in eccesso da Amministrazioni Locali	191,07	191,07
3.05.02.03.004	Entrate da rimborsi, recuperi e restituzioni di somme non dovute o incassate in eccesso da Famiglie	483,54	483,54
3.05.02.03.007	Entrate derivanti dal divieto di cumulo	47,00	47,00
3.05.02.03.008	Entrate da rimborsi, recuperi e restituzioni di somme non dovute o incassate in eccesso dal Resto del mondo	44,75	44,75
4	<b>Entrate in conto capitale</b>	247.265,94	247.265,94
4.01	Tributi in conto capitale	189.371,96	189.371,96
4.01.01	Imposte da sanatorie e condoni	189.371,96	189.371,96
4.01.01.01	Condoni edilizi e sanatoria opere edilizie abusive	189.371,96	189.371,96
4.01.01.01.001	Condoni edilizi e sanatoria opere edilizie abusive	189.371,96	189.371,96
4.02	Contributi agli investimenti	57.893,98	57.893,98
4.02.01	Contributi agli investimenti da amministrazioni pubbliche	57.893,98	57.893,98
4.02.01.01	Contributi agli investimenti da Amministrazioni Centrali	57.893,98	57.893,98
4.02.01.01.001	Contributi agli investimenti da Ministeri	57.893,98	57.893,98
7	<b>Anticipazioni da istituto tesoriere/cassiere</b>	2.489.647,63	2.489.647,63
7.01	Anticipazioni da istituto tesoriere/cassiere	2.489.647,63	2.489.647,63
7.01.01	Anticipazioni da istituto tesoriere/cassiere	2.489.647,63	2.489.647,63
7.01.01.01	Anticipazioni da istituto tesoriere/cassiere	2.489.647,63	2.489.647,63
7.01.01.01.001	Anticipazioni da istituto tesoriere/cassiere	2.489.647,63	2.489.647,63
9	<b>Entrate per conto terzi e partite di giro</b>	8.453.246,93	8.453.246,93
9.01	Entrate per partite di giro	7.827.906,90	7.827.906,90
9.01.02	Ritenute su redditi da lavoro dipendente	507.791,59	507.791,59
9.01.02.01	Ritenute erariali su redditi da lavoro dipendente per conto terzi	312.693,98	312.693,98
9.01.02.01.001	Ritenute erariali su redditi da lavoro dipendente per conto terzi	312.693,98	312.693,98
9.01.02.02	Ritenute previdenziali e assistenziali su redditi da lavoro dipendente per conto terzi	129.867,44	129.867,44
9.01.02.02.001	Ritenute previdenziali e assistenziali su redditi da lavoro dipendente per conto terzi	129.867,44	129.867,44
9.01.02.99	Altre ritenute al personale dipendente per conto di terzi	65.230,17	65.230,17
9.01.02.99.999	Altre ritenute al personale dipendente per conto di terzi	65.230,17	65.230,17
9.01.99	Altre entrate per partite di giro	7.320.115,31	7.320.115,31
9.01.99.03	Rimborso di fondi economali e carte aziendali	5.165,00	5.165,00
9.01.99.03.001	Rimborso di fondi economali e carte aziendali	5.165,00	5.165,00

**Incassi esercizio 2020 - siope - Dal 01/01/2020 Al 31/12/2020**

Classificazione	Descrizione	Importo nel periodo	Importo a tutto il periodo
9.01.99.06	Entrate derivanti dalla gestione degli incassi vincolati degli enti locali	7.314.950,31	7.314.950,31
9.01.99.06.001	Destinazione incassi vincolati a spese correnti ai sensi dell'art. 195 del TUEL	6.314.950,31	6.314.950,31
9.01.99.06.002	Reintegro incassi vincolati ai sensi dell'art. 195 del TUEL	1.000.000,00	1.000.000,00
9.02	Entrate per conto terzi	625.340,03	625.340,03
9.02.01	Rimborsi per acquisto di beni e servizi per conto terzi	598.768,63	598.768,63
9.02.01.02	Rimborso per acquisto di servizi per conto di terzi	598.768,63	598.768,63
9.02.01.02.001	Rimborso per acquisto di servizi per conto di terzi	598.768,63	598.768,63
9.02.05	Riscossione imposte e tributi per conto terzi	26.571,40	26.571,40
9.02.05.01	Riscossione di imposte di natura corrente per conto di terzi	26.571,40	26.571,40
9.02.05.01.001	Riscossione di imposte di natura corrente per conto di terzi	26.571,40	26.571,40
<b>Totale titoli</b>		<b>20.043.786,10</b>	<b>20.043.786,10</b>
0.00.00.99.999	Altri incassi da regolarizzare	0,00	0,00
<b>Totale incassi</b>		<b>20.043.786,10</b>	<b>20.043.786,10</b>

## Pagamenti esercizio 2020 - siope - Dal 01/01/2020 Al 31/12/2020

Classificazione	Descrizione	Importo nel periodo	Importo a tutto il periodo
1	<b>Spese correnti</b>	6.242.528,34	6.242.528,34
1.01	Redditi da lavoro dipendente	1.458.867,61	1.458.867,61
1.01.01	Retribuzioni lorde	1.191.522,42	1.191.522,42
1.01.01.01	Retribuzioni in denaro	1.147.386,90	1.147.386,90
1.01.01.01.001	Arretrati per anni precedenti corrisposti al personale a tempo indeterminato	19.714,65	19.714,65
1.01.01.01.002	Voci stipendiali corrisposte al personale a tempo indeterminato	936.206,02	936.206,02
1.01.01.01.003	Straordinario per il personale a tempo indeterminato	10.886,55	10.886,55
1.01.01.01.004	Indennità ed altri compensi, esclusi i rimborsi spesa per missione, corrisposti al personale a tempo indeterminato	147.891,47	147.891,47
1.01.01.01.006	Voci stipendiali corrisposte al personale a tempo determinato	1.088,21	1.088,21
1.01.01.01.008	Indennità ed altri compensi, esclusi i rimborsi spesa documentati per missione, corrisposti al personale a tempo determinato	31.600,00	31.600,00
1.01.01.02	Altre spese per il personale	44.135,52	44.135,52
1.01.01.02.999	Altre spese per il personale n.a.c.	44.135,52	44.135,52
1.01.02	Contributi sociali a carico dell'ente	267.345,19	267.345,19
1.01.02.01	Contributi sociali effettivi a carico dell'ente	267.345,19	267.345,19
1.01.02.01.001	Contributi obbligatori per il personale	267.345,19	267.345,19
1.02	Imposte e tasse a carico dell'ente	92.596,09	92.596,09
1.02.01	Imposte, tasse e proventi assimilati a carico dell'ente	92.596,09	92.596,09
1.02.01.01	Imposta regionale sulle attività produttive (IRAP)	92.596,09	92.596,09
1.02.01.01.001	Imposta regionale sulle attività produttive (IRAP)	92.596,09	92.596,09
1.03	Acquisto di beni e servizi	3.976.097,44	3.976.097,44
1.03.01	Acquisto di beni	203.778,72	203.778,72
1.03.01.01	Giornali, riviste e pubblicazioni	62.204,05	62.204,05
1.03.01.01.001	Giornali e riviste	61.703,99	61.703,99
1.03.01.01.002	Pubblicazioni	500,06	500,06
1.03.01.02	Altri beni di consumo	126.690,67	126.690,67
1.03.01.02.001	Carta, cancelleria e stampati	11.437,61	11.437,61
1.03.01.02.002	Carburanti, combustibili e lubrificanti	15.347,82	15.347,82
1.03.01.02.003	Equipaggiamento	20,00	20,00
1.03.01.02.004	Vestiaro	4.553,01	4.553,01
1.03.01.02.006	Materiale informatico	1.065,45	1.065,45
1.03.01.02.999	Altri beni e materiali di consumo n.a.c.	94.266,78	94.266,78
1.03.01.04	Armi e materiale per usi militari, ordine pubblico, sicurezza	14.884,00	14.884,00
1.03.01.04.999	Altro materiale per usi militari, ordine pubblico, sicurezza n.a.c.	14.884,00	14.884,00
1.03.02	Acquisto di servizi	3.772.318,72	3.772.318,72
1.03.02.01	Organi e incarichi istituzionali dell'amministrazione	111.803,22	111.803,22
1.03.02.01.001	Organi istituzionali dell'amministrazione - Indennità	99.677,86	99.677,86
1.03.02.01.008	Compensi agli organi istituzionali di revisione, di controllo ed altri incarichi istituzionali dell'amministrazione	12.125,36	12.125,36
1.03.02.05	Utenze e canoni	537.500,40	537.500,40
1.03.02.05.001	Telefonia fissa	12.799,72	12.799,72
1.03.02.05.002	Telefonia mobile	1.622,45	1.622,45
1.03.02.05.003	Accesso a banche dati e a pubblicazioni on line	14.413,56	14.413,56
1.03.02.05.004	Energia elettrica	393.377,03	393.377,03
1.03.02.05.005	Acqua	976,69	976,69
1.03.02.05.006	Gas	61.739,70	61.739,70
1.03.02.05.999	Utenze e canoni per altri servizi n.a.c.	52.571,25	52.571,25
1.03.02.07	Utilizzo di beni di terzi	5.633,52	5.633,52
1.03.02.07.001	Locazione di beni immobili	5.633,52	5.633,52
1.03.02.09	Manutenzione ordinaria e riparazioni	21.711,09	21.711,09

## Pagamenti esercizio 2020 - siope - Dal 01/01/2020 Al 31/12/2020


Classificazione	Descrizione	Importo nel periodo	Importo a tutto il periodo
1.03.02.09.004	Manutenzione ordinaria e riparazioni di impianti e macchinari	98,50	98,50
1.03.02.09.008	Manutenzione ordinaria e riparazioni di beni immobili	5.929,00	5.929,00
1.03.02.09.011	Manutenzione ordinaria e riparazioni di altri beni materiali	10.855,59	10.855,59
1.03.02.09.012	Manutenzione ordinaria e riparazioni di terreni e beni materiali non prodotti	4.828,00	4.828,00
1.03.02.10	Consulenze	5.842,74	5.842,74
1.03.02.10.001	Incarichi libero professionali di studi, ricerca e consulenza	5.842,74	5.842,74
1.03.02.11	Prestazioni professionali e specialistiche	9.858,83	9.858,83
1.03.02.11.999	Altre prestazioni professionali e specialistiche n.a.c.	9.858,83	9.858,83
1.03.02.12	Lavoro flessibile, quota LSU e acquisto di servizi da agenzie di lavoro interinale	68.639,80	68.639,80
1.03.02.12.001	Acquisto di servizi da agenzie di lavoro interinale	16.848,00	16.848,00
1.03.02.12.002	Quota LSU in carico all'ente	51.791,80	51.791,80
1.03.02.15	Contratti di servizio pubblico	2.596.508,63	2.596.508,63
1.03.02.15.002	Contratti di servizio di trasporto scolastico	4.052,29	4.052,29
1.03.02.15.004	Contratti di servizio per la raccolta rifiuti	2.231.666,59	2.231.666,59
1.03.02.15.005	Contratti di servizio per il conferimento in discarica dei rifiuti	116.096,32	116.096,32
1.03.02.15.006	Contratti di servizio per le mense scolastiche	41.416,96	41.416,96
1.03.02.15.008	Contratti di servizio di assistenza sociale residenziale e semiresidenziale	76.093,50	76.093,50
1.03.02.15.009	Contratti di servizio di assistenza sociale domiciliare	1.184,64	1.184,64
1.03.02.15.011	Contratti di servizio per la lotta al randagismo	93.713,83	93.713,83
1.03.02.15.999	Altre spese per contratti di servizio pubblico	32.284,50	32.284,50
1.03.02.16	Servizi amministrativi	4.123,30	4.123,30
1.03.02.16.001	Pubblicazione bandi di gara	951,30	951,30
1.03.02.16.999	Altre spese per servizi amministrativi	3.172,00	3.172,00
1.03.02.17	Servizi finanziari	9,00	9,00
1.03.02.17.001	Commissioni per servizi finanziari	9,00	9,00
1.03.02.18	Servizi sanitari	25.809,10	25.809,10
1.03.02.18.001	Spese per accertamenti sanitari resi necessari dall'attività lavorativa	17.172,50	17.172,50
1.03.02.18.014	Acquisti di servizi socio sanitari a rilevanza sanitaria	8.636,60	8.636,60
1.03.02.19	Servizi informatici e di telecomunicazioni	67.056,51	67.056,51
1.03.02.19.001	Gestione e manutenzione applicazioni	17.838,64	17.838,64
1.03.02.19.002	Assistenza all'utente e formazione	915,00	915,00
1.03.02.19.007	Servizi di gestione documentale	37.001,50	37.001,50
1.03.02.19.010	Servizi di consulenza e prestazioni professionali ICT	5.487,88	5.487,88
1.03.02.19.999	Altri servizi informatici e di telecomunicazioni n.a.c.	5.813,49	5.813,49
1.03.02.99	Altri servizi	317.822,58	317.822,58
1.03.02.99.002	Altre spese legali	1.954,41	1.954,41
1.03.02.99.003	Quote di associazioni	1.396,36	1.396,36
1.03.02.99.999	Altri servizi diversi n.a.c.	314.471,81	314.471,81
1.04	Trasferimenti correnti	188.751,10	188.751,10
1.04.01	Trasferimenti correnti a Amministrazioni Pubbliche	180.281,50	180.281,50
1.04.01.01	Trasferimenti correnti a Amministrazioni Centrali	180.281,50	180.281,50
1.04.01.01.001	Trasferimenti correnti a Ministeri	180.140,00	180.140,00
1.04.01.01.006	Trasferimenti correnti a enti di regolazione dell'attività economica	141,50	141,50
1.04.02	Trasferimenti correnti a Famiglie	219,60	219,60
1.04.02.05	Altri trasferimenti a famiglie	219,60	219,60
1.04.02.05.001	Servizio civile	219,60	219,60
1.04.04	Trasferimenti correnti a Istituzioni Sociali Private	8.250,00	8.250,00
1.04.04.01	Trasferimenti correnti a Istituzioni Sociali Private	8.250,00	8.250,00
1.04.04.01.001	Trasferimenti correnti a Istituzioni Sociali Private	8.250,00	8.250,00
1.07	Interessi passivi	407.088,73	407.088,73

## Pagamenti esercizio 2020 - siope - Dal 01/01/2020 Al 31/12/2020

Classificazione	Descrizione	Importo nel periodo	Importo a tutto il periodo
1.07.05	Interessi su Mutui e altri finanziamenti a medio lungo termine	407.088,73	407.088,73
1.07.05.04	Interessi passivi su finanziamenti a medio lungo termine a Imprese	407.088,73	407.088,73
1.07.05.04.001	Interessi passivi a imprese controllate su finanziamenti a medio lungo termine	407.088,73	407.088,73
1.09	Rimborsi e poste correttive delle entrate	2.106,35	2.106,35
1.09.02	Rimborsi di imposte in uscita	547,10	547,10
1.09.02.01	Rimborsi di imposte e tasse di natura corrente	547,10	547,10
1.09.02.01.001	Rimborsi di imposte e tasse di natura corrente	547,10	547,10
1.09.99	Altri Rimborsi di parte corrente di somme non dovute o incassate in eccesso	1.559,25	1.559,25
1.09.99.04	Rimborsi di parte corrente a Famiglie di somme non dovute o incassate in eccesso	1.559,25	1.559,25
1.09.99.04.001	Rimborsi di parte corrente a Famiglie di somme non dovute o incassate in eccesso	1.559,25	1.559,25
1.10	Altre spese correnti	117.021,02	117.021,02
1.10.05	Spese dovute a sanzioni, risarcimenti e indennizzi	10.431,84	10.431,84
1.10.05.04	Oneri da contenzioso	10.431,84	10.431,84
1.10.05.04.001	Oneri da contenzioso	10.431,84	10.431,84
1.10.99	Altre spese correnti n.a.c.	106.589,18	106.589,18
1.10.99.99	Altre spese correnti n.a.c.	106.589,18	106.589,18
1.10.99.99.999	Altre spese correnti n.a.c.	106.589,18	106.589,18
2	<b>Spese in conto capitale</b>	2.797.046,81	2.797.046,81
2.02	Investimenti fissi lordi e acquisto di terreni	2.775.671,85	2.775.671,85
2.02.01	Beni materiali	2.775.671,85	2.775.671,85
2.02.01.09	Beni immobili	2.775.671,85	2.775.671,85
2.02.01.09.003	Fabbricati ad uso scolastico	255.982,35	255.982,35
2.02.01.09.999	Beni immobili n.a.c.	2.519.689,50	2.519.689,50
2.03	Contributi agli investimenti	21.374,96	21.374,96
2.03.01	Contributi agli investimenti a Amministrazioni pubbliche	21.374,96	21.374,96
2.03.01.01	Contributi agli investimenti a Amministrazioni Centrali	21.374,96	21.374,96
2.03.01.01.001	Contributi agli investimenti a Ministeri	21.374,96	21.374,96
4	<b>Rimborso Prestiti</b>	305.190,77	305.190,77
4.03	Rimborso mutui e altri finanziamenti a medio lungo termine	305.190,77	305.190,77
4.03.01	Rimborso Mutui e altri finanziamenti a medio lungo termine	305.190,77	305.190,77
4.03.01.04	Rimborso Mutui e altri finanziamenti a medio lungo termine a Imprese	305.190,77	305.190,77
4.03.01.04.001	Rimborso Mutui e altri finanziamenti a medio lungo termine a imprese controllate	209.717,24	209.717,24
4.03.01.04.003	Rimborso Mutui e altri finanziamenti a medio lungo termine a Cassa Depositi e Prestiti - Gestione CDP SPA	95.473,53	95.473,53
5	<b>Chiusura Anticipazioni ricevute da istituto tesoriere/cassiere</b>	2.276.501,12	2.276.501,12
5.01	Chiusura Anticipazioni ricevute da istituto tesoriere/cassiere	2.276.501,12	2.276.501,12
5.01.01	Chiusura Anticipazioni ricevute da istituto tesoriere/cassiere	2.276.501,12	2.276.501,12
5.01.01.01	Chiusura Anticipazioni ricevute da istituto tesoriere/cassiere	2.276.501,12	2.276.501,12
5.01.01.01.001	Chiusura Anticipazioni ricevute da istituto tesoriere/cassiere	2.276.501,12	2.276.501,12
7	<b>Uscite per conto terzi e partite di giro</b>	8.441.399,31	8.441.399,31
7.01	Uscite per partite di giro	7.877.266,78	7.877.266,78
7.01.02	Versamenti di ritenute su Redditi da lavoro dipendente	493.812,47	493.812,47
7.01.02.01	Versamenti di ritenute erariali su Redditi da lavoro dipendente riscosse per conto terzi	304.311,92	304.311,92
7.01.02.01.001	Versamenti di ritenute erariali su Redditi da lavoro dipendente riscosse per conto terzi	304.311,92	304.311,92
7.01.02.02	Versamenti di ritenute previdenziali e assistenziali su Redditi da lavoro dipendente riscosse per conto terzi	129.867,44	129.867,44
7.01.02.02.001	Versamenti di ritenute previdenziali e assistenziali su Redditi da lavoro dipendente riscosse per conto terzi	129.867,44	129.867,44
7.01.02.99	Altri versamenti di ritenute al personale dipendente per conto di terzi	59.633,11	59.633,11
7.01.02.99.999	Altri versamenti di ritenute al personale dipendente per conto di terzi	59.633,11	59.633,11
7.01.99	Altre uscite per partite di giro	7.383.454,31	7.383.454,31

**Pagamenti esercizio 2020 - siope - Dal 01/01/2020 Al 31/12/2020**

Classificazione	Descrizione	Importo nel periodo	Importo a tutto il periodo
7.01.99.03	Costituzione fondi economali e carte aziendali	5.165,00	5.165,00
7.01.99.03.001	Costituzione fondi economali e carte aziendali	5.165,00	5.165,00
7.01.99.06	Uscite derivanti dalla gestione degli incassi vincolati degli enti locali	7.378.289,31	7.378.289,31
7.01.99.06.001	Utilizzo incassi vincolati ai sensi dell'art. 195 del TUEL	4.835.263,48	4.835.263,48
7.01.99.06.002	Destinazione incassi liberi al reintegro incassi vincolati ai sensi dell'art. 195 del TUEL	2.543.025,83	2.543.025,83
7.02	Uscite per conto terzi	564.132,53	564.132,53
7.02.01	Acquisto di beni e servizi per conto terzi	564.132,53	564.132,53
7.02.01.02	Acquisto di servizi per conto di terzi	564.132,53	564.132,53
7.02.01.02.001	Acquisto di servizi per conto di terzi	564.132,53	564.132,53
<b>Totale titoli</b>		<b>20.062.666,35</b>	<b>20.062.666,35</b>
0.00.00.99.999	Altri pagamenti da regolarizzare	329.416,06	329.416,06
<b>Totale pagamenti</b>		<b>20.392.082,41</b>	<b>20.392.082,41</b>



# **Relazione sulla Gestione Rendiconto 2020**

**COMUNE DI GRUMO NEVANO**

In data 06 settembre 2019 veniva approvata la delibera di Consiglio Comunale per il ricorso alla procedura di riequilibrio ai sensi dell'art. 243 ter del TUEL a seguito del parere sfavorevole del Collegio dei Revisori sulla Salvaguardia di Bilancio 2019 ( Delibera di Consiglio Comunale n. 36 del 06/09/2019). Il collegio nel parere alla salvaguardia evidenziava una serie di criticità relative alla sottostima del FCDE e dei residui attivi, e suggeriva come percorso di risanamento dell'ente il ricorso alla procedura di riequilibrio finanziario ai sensi dell'art. 243 bis e 243 ter del TUEL. In data 26/11/2019 veniva predisposta la delibera di riequilibrio finanziario ai sensi dell'art. 243 bis e 243 ter del TUEL, che esponeva un disavanzo di 11.431.656,74 ed una massa passiva pari a 5.817.140,57. In data 06/12/2020, giorno di scadenza del termine di cui al comma 5 dell'art. 243 bis del TUEL, a seguito delle dimissioni della maggioranza dei consiglieri comunali, il consiglio comunale veniva sciolto e nominato un commissario prefettizio.

Il Commissario dott.ssa Manganelli presentava formale richiesta di proroga del termine scaduto di cui al comma 5 dell'art. 243 bis del TUEL alla Corte dei Conti sez. Controllo della Campania in data 10/01/2020 prot. 296.

Il Magistrato delle Corte dei Conti, Sez. Controllo della Campania, dott.ssa Raffaella Miranda in data 29/01/2020 prot. 618 comunicava che era stata fissata l'udienza il 12/02/2020 ed evidenziava che a suo parere il termine doveva intendersi perentorio.

In data 05/03/2020 prot. 2758 la Corte dei Conti comunicava che nell'adunanza del 12/02/2021 veniva negata la proroga dei termini di cui al comma 5 dell'art. 243 del TUEL.

Solo nel mese di maggio l'Ente dichiarava il dissesto finanziario con Deliberazione del Commissario Straordinario n. 1 del 11 maggio 2020, a seguito, di fatto, del decorso dei 90 giorni di cui al comma 5 dell'art. 243 bis.

L'Amministrazione del Sindaco Di Bernardo veniva eletta nella tornata elettorale del 20 e 21 settembre 2020.

L'ipotesi di bilancio stabilmente riequilibrato veniva approvata dal Consiglio comunale con deliberazione n. 1 in data 26/01/2021.

In data 30/06/2021 la Prefettura di Napoli trasmetteva con nota prot. 203553 del 30/06/2021 il decreto del ministero degli interni con il quale veniva approvata l'ipotesi di bilancio stabilmente riequilibrato 2020-2022

In data 29/07/2021 veniva approvato in consiglio comunale con delibera n. 22 del 29/07/2021, il bilancio stabilmente riequilibrato annualità 2020-2022.

L'approvazione del rendiconto 2019 nell'anno 2021 discende dall'applicazione dell'art. 264 del TUEL che prevede al comma 2, 120 giorni per le deliberazioni di eventuali altri bilanci di previsione e rendiconti non deliberati.

## **ANALISI DELLA GESTIONE FINANZIARIA DELL'ANNO 2020**

L'esercizio 2020 è caratterizzato dall'applicazione del Principio Generale della Competenza Finanziaria c.d. Potenziata, così come recepito dal Legislatore agli artt. 179 e 183 del Decreto Legislativo 18 agosto 2000 n. 267, che impone agli enti territoriali di registrare le obbligazioni attive e passive all'atto del loro perfezionarsi, imputandole però agli esercizi nei quali l'obbligazione diverrà esigibile.

Tale disposto normativo, cuore pulsante della riforma contabile nota come "*Armonizzazione*" incide profondamente sugli esiti della gestione e cambia in modo radicale l'approccio alle metodologie gestionali dell'intera organizzazione.

Il Rendiconto dell'esercizio 2020 espone un disavanzo di 4.940.295,26 per effetto della rivalutazione del FCDE secondo i corretti principi contabili ( FCDE 2.053.387,39 ) a cui si aggiunge l'anticipazione di liquidità D.L. 35/2013 per 3.495.414,54 euro.

Nei rendiconti degli anni precedenti il fondo veniva calcolato escludendo dal calcolo alcuni tributi, sottostimando il fcde, motivo per cui risulta impossibile un raffronto con i dati precedenti.

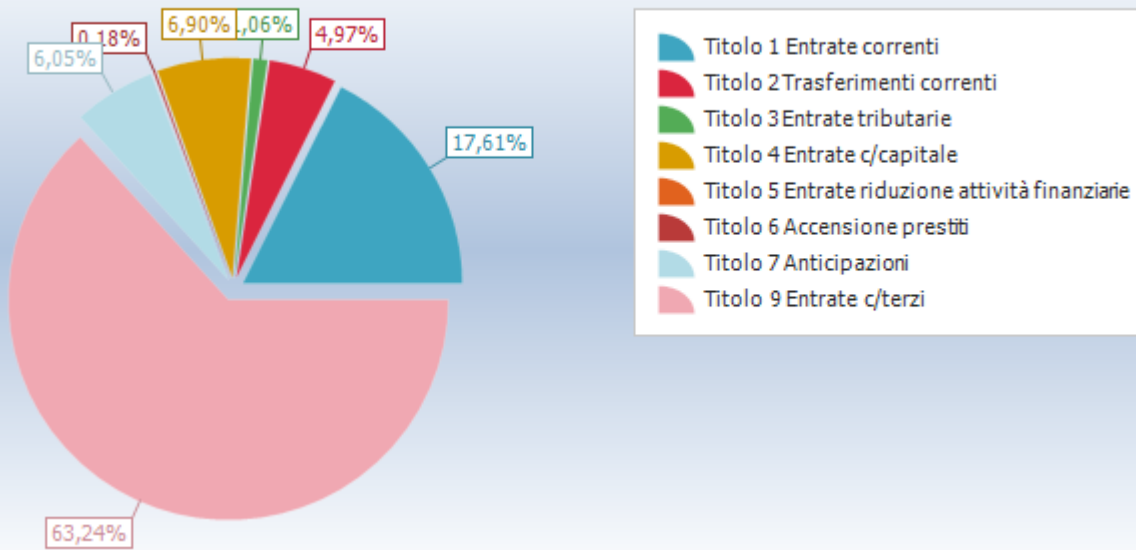
Nella redazione del bilancio di previsione 2021-2023 l'ente dovrà provvedere a ripianare il disavanzo derivante dall'accantonamento nel triennio 2021-2023, per la parte relativa al FCDE considerando che per effetto della sentenza 80/2021 della corte costituzionale e dell'art. 52 del D.L. 73/2021 risulta possibile ripianare in massimo 10 anni il disavanzo derivante dal FAL.

## LA GESTIONE DI COMPETENZA

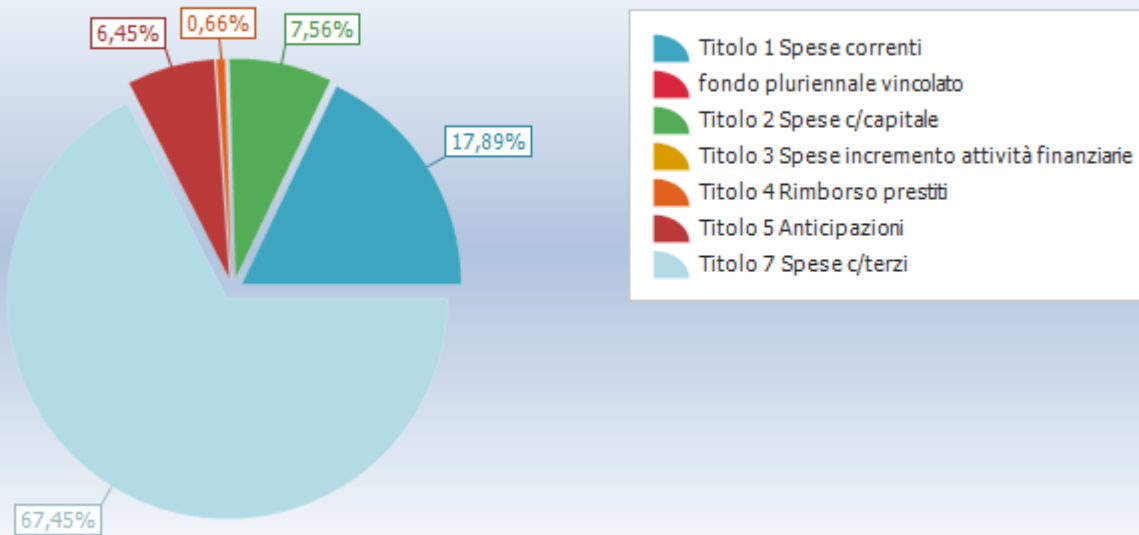
La gestione di Competenza dell'esercizio 2020 può essere sinteticamente rappresentata dal seguente prospetto:

QUADRO GENERALE RIASSUNTIVO					
ENTRATE	ACCERTAMENTI	INCASSI	SPESE	IMPEGNI	PAGAMENTI
Fondo di cassa all'inizio dell'esercizio		1.460.936,34			
Utilizzo avanzo di amministrazione	0,00		Disavanzo di amministrazione	0,00	
			Disavanzo derivante da debito autorizzato e non contratto ripianato con accensione di prestiti	0,00	
Fondo pluriennale vincolato di parte corrente	396.223,70				
Fondo pluriennale vincolato in c/capitale	676.101,58				
Fondo pluriennale vincolato per incremento di attività finanziarie	0,00				
Titolo 1 Entrate correnti	8.738.819,00	6.263.713,17	Titolo 1 Spese correnti	8.321.526,22	6.482.923,22
			fondo pluriennale vincolato	0,00	
Titolo 2 Trasferimenti correnti	2.466.918,96	2.135.789,57			
Titolo 3 Entrate tributarie	527.243,43	454.122,86	Titolo 2 Spese c/capitale	3.516.947,01	2.800.279,23
			fondo pluriennale vincolato	0,00	
Titolo 4 Entrate c/capitale	3.422.797,94	247.265,94	Titolo 3 Spese incremento attività finanziarie	0,00	0,00
			fondo pluriennale vincolato	0,00	
Titolo 5 Entrate riduzione attività finanziarie	0,00	0,00			
<b>Totale entrate finali</b>	<b>15.155.779,33</b>	<b>9.100.891,54</b>	<b>Totale spese finali</b>	<b>11.838.473,23</b>	<b>9.283.202,45</b>
Titolo 6 Accensione prestiti	87.631,41	0,00	Titolo 4 Rimborso prestiti	305.190,77	305.190,77
			Fondo anticipazioni di liquidità	0,00	
Titolo 7 Anticipazioni	3.000.000,00	2.489.647,63	Titolo 5 Anticipazioni	3.000.000,00	2.276.501,12
Titolo 9 Entrate c/terzi	31.383.869,81	8.515.109,69	Titolo 7 Spese c/terzi	31.383.869,81	8.540.160,12
<b>Totale entrate dell'esercizio</b>	<b>49.627.280,55</b>	<b>20.105.648,86</b>	<b>Totale spese dell'esercizio</b>	<b>46.527.533,81</b>	<b>20.405.054,46</b>
<b>TOTALE COMPLESSIVO ENTRATE</b>	<b>50.699.605,83</b>	<b>21.566.585,20</b>	<b>TOTALE COMPLESSIVO SPESE</b>	<b>46.527.533,81</b>	<b>20.405.054,46</b>
<b>DISAVANZO DELL'ESERCIZIO</b>	<b>0,00</b>		<b>AVANZO COMPETENZA/FONDO CASSA</b>	<b>4.172.072,02</b>	<b>1.161.530,74</b>
<b>TOTALE A PAREGGIO</b>	<b>50.699.605,83</b>	<b>21.566.585,20</b>	<b>TOTALE A PAREGGIO</b>	<b>50.699.605,83</b>	<b>21.566.585,20</b>

## Accertamenti



## Impegni



Come si nota, la gestione di competenza chiude con un avanzo di 644.949,67.

## EQUILIBRI DI BILANCIO

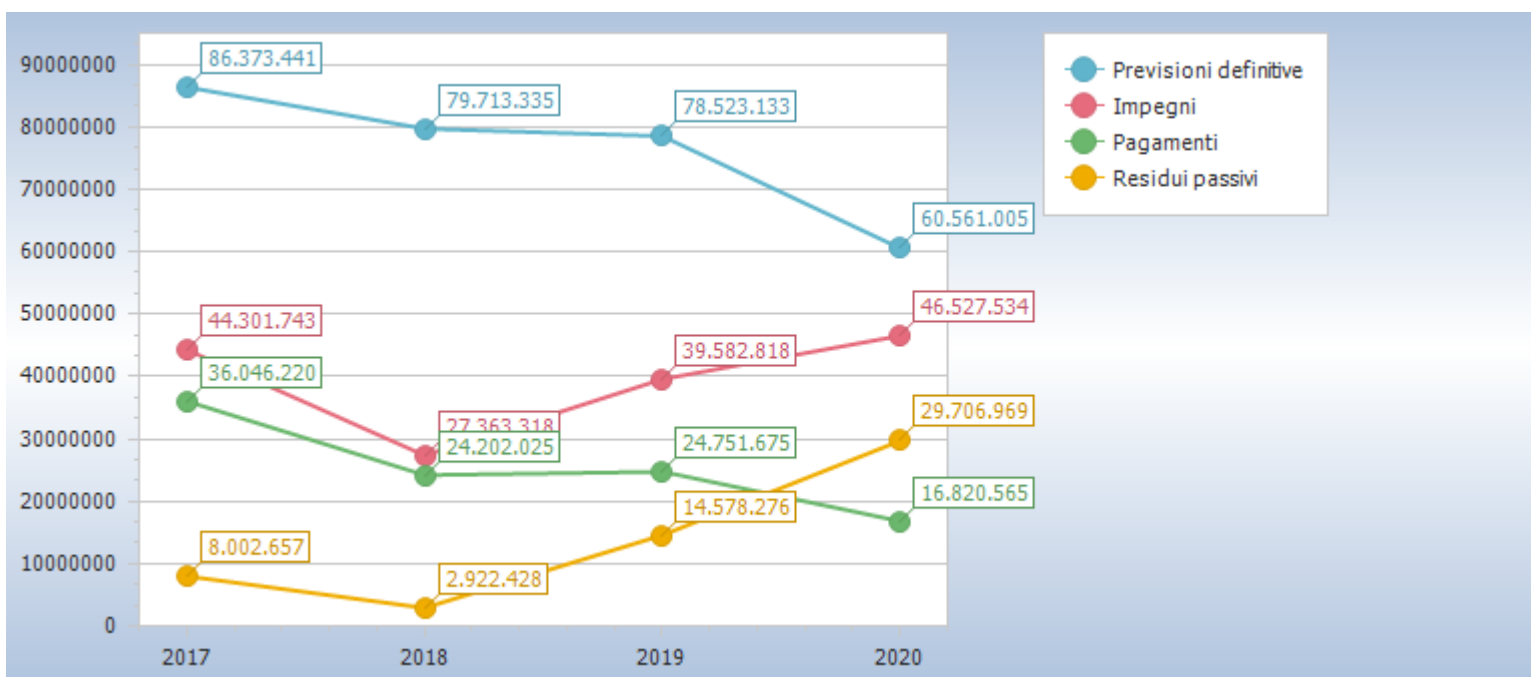
EQUILIBRIO ECONOMICO - FINANZIARIO	COMPETENZA (accertamenti e impegni)
A) Fondo pluriennale vincolato per spese correnti iscritto in entrata	(+) 396.223,70
AA) Recupero disavanzo di amministrazione esercizio precedente	(-) 0,00
B) Entrate Titoli 1.00 - 2.00 - 3.00	(+) 11.732.981,39
<i>di cui per estinzione anticipata di prestiti</i>	<i>0,00</i>
C) Entrate Titolo 4.02.06 - Contributi agli investimenti direttamente destinati al rimborso dei prestiti da amministrazioni pubbliche	(+) 0,00
D) Spese Titolo 1.00 - Spese correnti	(-) 8.321.526,22
<i>D1) Fondo pluriennale vincolato di parte corrente (di spesa)</i>	<i>(-) 0,00</i>
E) Spese Titolo 2.04 - Altri trasferimenti in conto capitale	(-) 0,00
E1) Fondo pluriennale vincolato di spesa - titolo 2.04 Altri trasferimenti in conto capitale	(-) 0,00
F1) Spese Titolo 4.00 - Quote di capitale amm.to dei mutui e prestiti obbligazionari	(-) 305.190,77
<i>di cui per estinzione anticipata di prestiti</i>	<i>0,00</i>
<i>F2) Fondo anticipazioni di liquidità</i>	<i>(-) 0,00</i>
<b>G) Somma finale (G=A-AA+B+C-D-D1-D2-E-E1-F1-F2)</b>	<b>3.502.488,10</b>
H) Utilizzo avanzo di amministrazione per spese correnti e per rimborso prestiti	(+) 0,00
<i>di cui per estinzione anticipata di prestiti</i>	<i>0,00</i>
I) Entrate di parte capitale destinate a spese correnti in base a specifiche disposizioni di legge o dei principi contabili	(+) 0,00
<i>di cui per estinzione anticipata di prestiti</i>	<i>0,00</i>
L) Entrate di parte corrente destinate a spese di investimento in base a specifiche disposizioni di legge o dei principi contabili	(-) 0,00
M) Entrate da accensione di prestiti destinate a estinzione anticipata dei prestiti	(+) 0,00
<b>O1) RISULTATO DI COMPETENZA DI PARTE CORRENTE ( O1=G+H+I-L+M)</b>	<b>3.502.488,10</b>
- Risorse accantonate di parte corrente stanziare nel bilancio dell'esercizio N	(-) 0,00
- Risorse vincolate di parte corrente nel bilancio	(-) 36.443,00
<b>O2) EQUILIBRIO DI BILANCIO DI PARTE CORRENTE</b>	<b>3.466.045,10</b>
- Variazione accantonamenti di parte corrente effettuata in sede di rendiconto (+/-)	(-) -2.601.085,15
<b>O3) EQUILIBRIO COMPLESSIVO DI PARTE CORRENTE</b>	<b>6.067.130,25</b>
P) Utilizzo avanzo di amministrazione per spese di investimento	(+) 0,00
Q) Fondo pluriennale vincolato per spese in conto capitale iscritto in entrata	(+) 676.101,58
R) Entrate Titoli 4.00-5.00-6.00	(+) 3.510.429,35
C) Entrate Titolo 4.02.06 - Contributi agli investimenti direttamente destinati al rimborso dei prestiti da amministrazioni pubbliche	(-) 0,00
I) Entrate di parte capitale destinate a spese correnti in base a specifiche disposizioni di legge o dei principi contabili	(-) 0,00
S1) Entrate Titolo 5.02 per Riscossione crediti di breve termine	(-) 0,00
S2) Entrate Titolo 5.03 per Riscossione crediti di medio-lungo termine	(-) 0,00

T) Entrate Titolo 5.04 relative a Altre entrate per riduzioni di attività finanziaria	(-)	0,00
L) Entrate di parte corrente destinate a spese di investimento in base a specifiche disposizioni di legge o dei principi contabili	(+)	0,00
M) Entrate da accensione di prestiti destinate a estinzione anticipata dei prestiti	(-)	0,00
U) Spese Titolo 2.00 - Spese in conto capitale	(-)	3.516.947,01
U1) Fondo pluriennale vincolato in c/capitale (di spesa)	(-)	0,00
V) Spese Titolo 3.01 per Acquisizioni di attività finanziarie	(-)	0,00
E) Spese Titolo 2.04 - Altri trasferimenti in conto capitale	(+)	0,00
E1) Fondo pluriennale vincolato di spesa - titolo 2.04 Altri trasferimenti in conto capitale	(+)	0,00
<b>Z1) RISULTATO DI COMPETENZA IN C/CAPITALE (Z1=P+Q+R-C-I-S1-S2-T+L-M-U-U1-U2-V+E+E1)</b>		<b>669.583,92</b>
- Risorse accantonate in c/capitale stanziate nel bilancio dell'esercizio N	(-)	0,00
- Risorse vincolate in c/capitale nel bilancio	(-)	0,00
<b>Z/2) EQUILIBRIO DI BILANCIO IN C/CAPITALE</b>		<b>669.583,92</b>
- Variazione accantonamenti in c/capitale effettuata in sede di rendiconto (+/-)	(-)	0,00
<b>Z3) EQUILIBRIO COMPLESSIVO IN CAPITALE</b>		<b>669.583,92</b>
S1) Entrate Titolo 5.02 per Riscossione crediti di breve termine	(+)	0,00
S2) Entrate Titolo 5.03 per Riscossione crediti di medio-lungo termine	(+)	0,00
T) Entrate Titolo 5.04 relative a Altre entrate per riduzioni di attività finanziaria	(+)	0,00
X1) Spese Titolo 3.02 per Concessione crediti di breve termine	(-)	0,00
X2) Spese Titolo 3.03 per Concessione crediti di medio-lungo termine	(-)	0,00
Y) Spese Titolo 3.04 per Altre spese per acquisizioni di attività finanziarie	(-)	0,00
<b>W1) RISULTATO DI COMPETENZA (W/1 = O1+Z1+S1+S2+T-X1-X2-Y)</b>		<b>4.172.072,02</b>
- Risorse accantonate stanziate nel bilancio dell'esercizio N	(-)	0,00
- Risorse vincolate nel bilancio	(-)	36.443,00
<b>W2/EQUILIBRIO DI BILANCIO</b>		<b>4.135.629,02</b>
- Variazione accantonamenti effettuata in sede di rendiconto	(-)	-2.601.085,15
<b>W3/EQUILIBRIO COMPLESSIVO</b>		<b>6.736.714,17</b>
O1) Risultato di competenza di parte corrente		3.502.488,10
Utilizzo risultato di amministrazione per il finanziamento di spese correnti e per il rimborso dei prestiti al netto del Fondo anticipazione di liquidità (H)	(-)	0,00
Entrate non ricorrenti che non hanno dato copertura a impegni	(-)	0,00
- Risorse accantonate di parte corrente stanziate nel bilancio dell'esercizio N (1)	(-)	0,00
- Variazione accantonamenti di parte corrente effettuata in sede di rendiconto (+/-) (2)	(-)	-2.601.085,15
- Risorse vincolate di parte corrente nel bilancio (3)	(-)	36.443,00
<b>Equilibrio di parte corrente ai fini della copertura degli investimenti pluriennali</b>		<b>6.067.130,25</b>

La spesa corrente, se analizzata nelle proprie componenti, ha un elevato grado di rigidità derivante dal peso dell'indebitamento (305.190,77 euro per rimborso delle quote capitale oltre a 289.494,89 euro di quote interessi) che rappresenta il 3,4% della spesa corrente

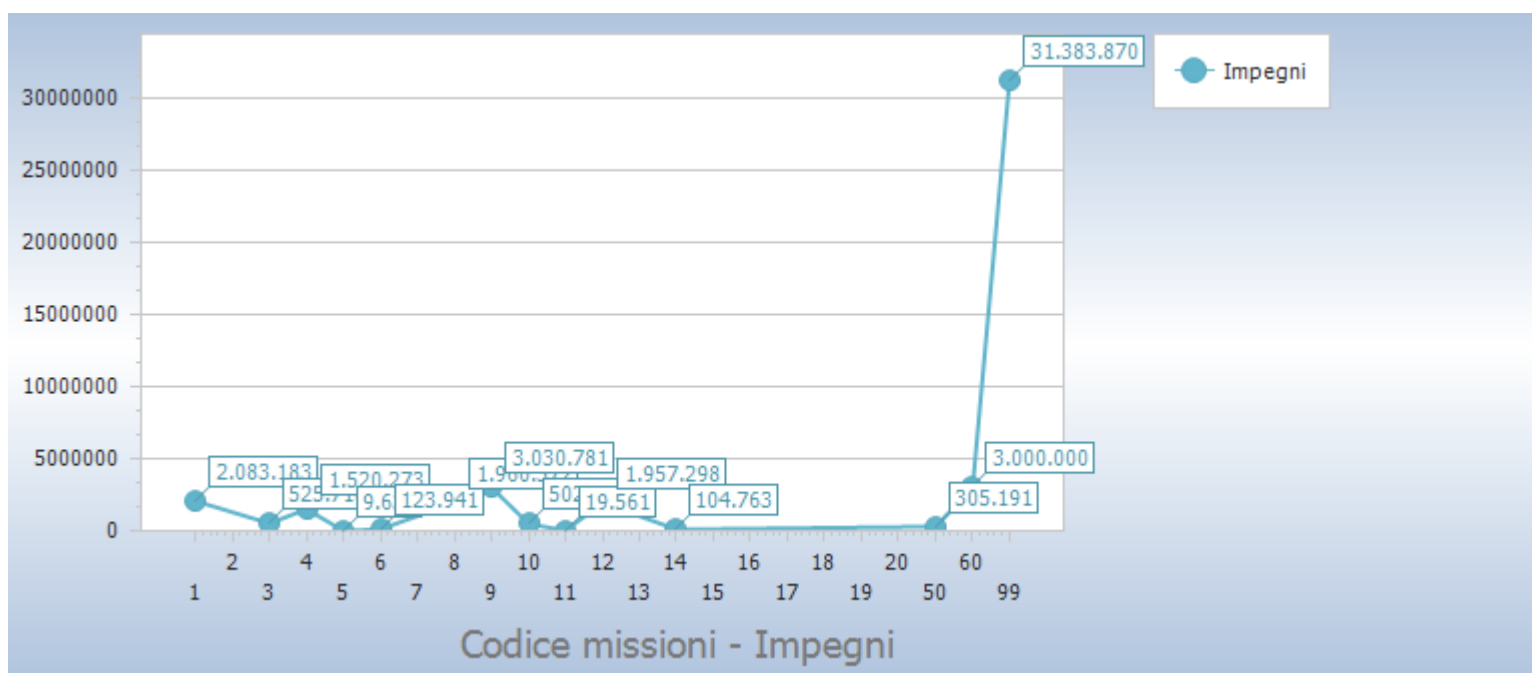
### Riepilogo Titoli SPESE

Macroaggregato	Somme stanziare	Impegnato		Pagato		Residui passivi
		Impegni	%	Mandati	%	
0. Disavanzo di amministrazione	0,00	0,00	0,00	0,00	0,00	0,00
1. Spese correnti	13.654.523,35	8.321.526,22	60,94	5.742.718,18	69,01	2.578.808,04
2. Spese in conto capitale	7.286.207,18	3.516.947,01	48,27	34.031,81	0,97	3.482.915,20
4. Rimborso Prestiti	305.190,77	305.190,77	100,00	305.190,77	100,00	0,00
5. Chiusura Anticipazioni ricevute da istituto tesoriere/cassiere	3.600.000,00	3.000.000,00	83,33	2.276.501,12	75,88	723.498,88
7. Uscite per conto terzi e partite di giro	35.715.083,40	31.383.869,81	87,87	8.462.123,08	26,96	22.921.746,73
<b>Totale</b>	<b>60.561.004,70</b>	<b>46.527.533,81</b>	<b>76,83</b>	<b>16.820.564,96</b>	<b>36,15</b>	<b>29.706.968,85</b>



## Riepilogo missioni

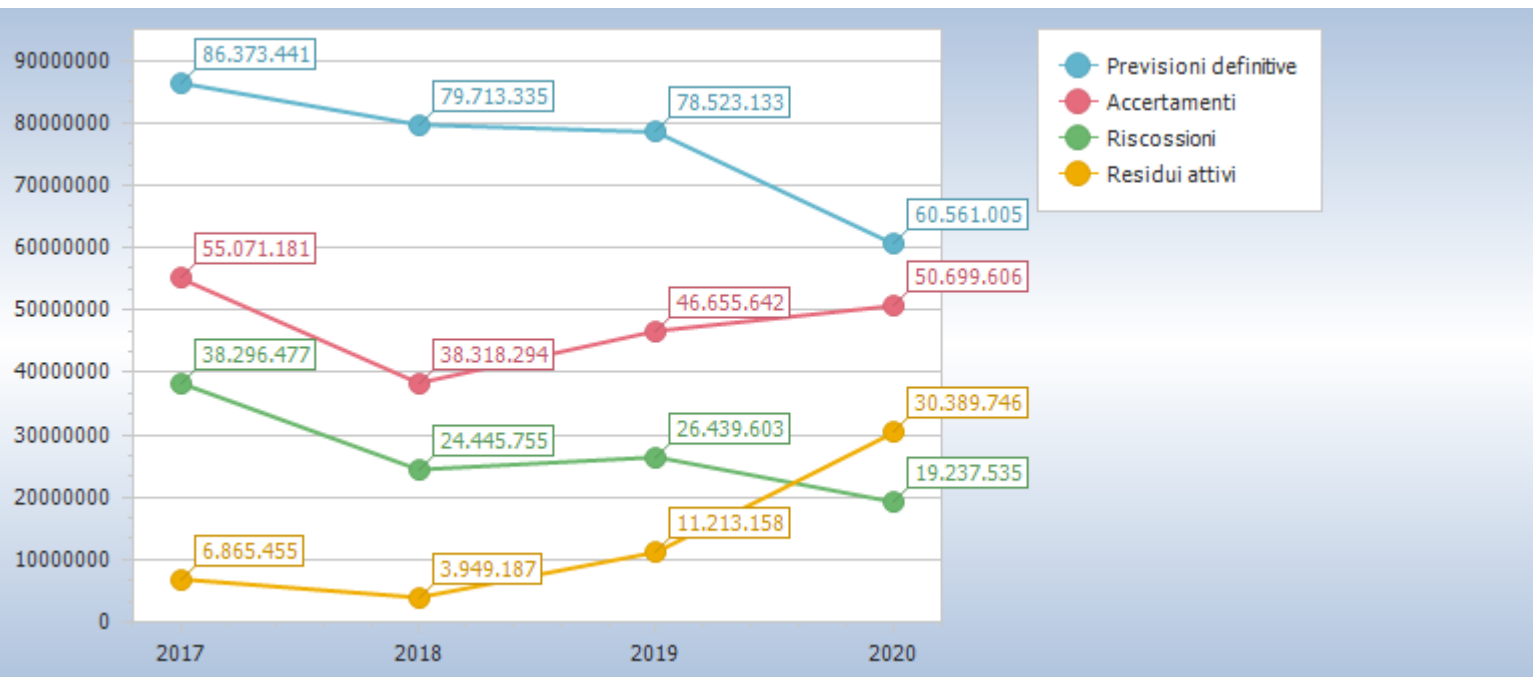
Missione	Somme stanziare	Impegnato		Pagato		Residui passivi
		Impegni	%	Pagamenti	%	
01 Servizi istituzionali, generali e di gestione	4.138.861,56	2.083.183,30	50,33	1.622.906,59	77,91	460.276,71
03 Ordine pubblico e sicurezza	625.042,26	525.717,90	84,11	507.988,85	96,63	17.729,05
04 Istruzione e diritto allo studio	3.268.672,38	1.520.273,06	46,51	271.502,60	17,86	1.248.770,46
05 Tutela e valorizzazione dei beni e attivita' culturali	11.500,00	9.633,52	83,77	9.633,52	100,00	0,00
06 Politiche giovanili, sport e tempo libero	838.463,05	123.940,73	14,78	40.384,58	32,58	83.556,15
08 Assetto del territorio ed edilizia abitativa	1.960.372,25	1.960.372,25	100,00	0,00	0,00	1.960.372,25
09 Sviluppo sostenibile e tutela del territorio e dell'ambiente	3.062.613,97	3.030.781,19	98,96	2.232.492,33	73,66	798.288,86
10 Trasporti e diritto alla mobilita'	1.513.245,23	502.949,05	33,24	351.756,23	69,94	151.192,82
11 Soccorso civile	30.533,12	19.560,72	64,06	19.234,52	98,33	326,20
12 Diritti sociali, politiche sociali e famiglia	2.022.553,77	1.957.298,34	96,77	617.969,75	31,57	1.339.328,59
14 Sviluppo economico e competitivita'	106.328,21	104.763,17	98,53	102.881,02	98,20	1.882,15
17 Energia e diversificazione delle fonti energetiche	0,00	0,00	0,00	0,00	0,00	0,00
20 Fondi e accantonamenti	3.362.544,73	0,00	0,00	0,00	0,00	0,00
50 Debito pubblico	305.190,77	305.190,77	100,00	305.190,77	100,00	0,00
60 Anticipazioni finanziarie	3.600.000,00	3.000.000,00	83,33	2.276.501,12	75,88	723.498,88
99 Servizi per conto terzi	35.715.083,40	31.383.869,81	87,87	8.462.123,08	26,96	22.921.746,73
<b>Totale</b>	<b>60.561.004,70</b>	<b>46.527.533,81</b>	<b>76,83</b>	<b>16.820.564,96</b>	<b>36,15</b>	<b>29.706.968,85</b>



<b>Missione</b>	<b>Titolo 1</b>	<b>Titolo 2</b>	<b>Titolo 3</b>	<b>Titolo 4</b>	<b>Titolo 5</b>
1 Servizi istituzionali, generali e di gestione	2.011.183,30	72.000,00	0,00	0,00	0,00
3 Ordine pubblico e sicurezza	525.717,90	0,00	0,00	0,00	0,00
4 Istruzione e diritto allo studio	337.982,82	1.182.290,24	0,00	0,00	0,00
5 Tutela e valorizzazione dei beni e attivita' culturali	9.633,52	0,00	0,00	0,00	0,00
6 Politiche giovanili, sport e tempo libero	50.199,38	73.741,35	0,00	0,00	0,00
8 Assetto del territorio ed edilizia abitativa	0,00	1.960.372,25	0,00	0,00	0,00
9 Sviluppo sostenibile e tutela del territorio e dell'ambiente	2.927.238,02	103.543,17	0,00	0,00	0,00
10 Trasporti e diritto alla mobilita'	377.949,05	125.000,00	0,00	0,00	0,00
11 Soccorso civile	19.560,72	0,00	0,00	0,00	0,00
12 Diritti sociali, politiche sociali e famiglia	1.957.298,34	0,00	0,00	0,00	0,00
14 Sviluppo economico e competitivita'	104.763,17	0,00	0,00	0,00	0,00
17 Energia e diversificazione delle fonti energetiche	0,00	0,00	0,00	0,00	0,00
20 Fondi e accantonamenti	0,00	0,00	0,00	0,00	0,00
50 Debito pubblico	0,00	0,00	0,00	305.190,77	0,00
60 Anticipazioni finanziarie	0,00	0,00	0,00	0,00	3.000.000,00
99 Servizi per conto terzi	0,00	0,00	0,00	0,00	0,00
<b>Totale</b>	<b>8.321.526,22</b>	<b>3.516.947,01</b>	<b>0,00</b>	<b>305.190,77</b>	<b>3.000.000,00</b>

Per quanto riguarda le Entrate Correnti, invece, si nota come i 2/3 delle entrate correnti derivi dalla capacità impositiva dell'Ente, come dettagliatamente riportato nei grafici e tabelle seguenti:

<b>Riepilogo Titoli ENTRATE</b>						
<b>Tipologia</b>	<b>Somme stanziare</b>	<b>Accertato</b>		<b>Incassato</b>		<b>Residui attivi</b>
		<b>Accertamenti</b>	<b>%</b>	<b>Reversali</b>	<b>%</b>	
0. Avanzo di amministrazione/Utilizzo fondo pluriennale vincolato	1.072.325,28	1.072.325,28	100,00	0,00	0,00	0,00
1. Entrate correnti di natura tributaria, contributiva e perequativa	9.856.106,28	8.738.819,00	88,66	5.495.827,57	62,89	3.242.991,43
2. Trasferimenti correnti	2.503.027,01	2.466.918,96	98,56	2.135.789,57	86,58	331.129,39
3. Entrate extratributarie	1.204.357,13	527.243,43	43,78	413.600,69	78,45	113.642,74
4. Entrate in conto capitale	6.522.474,19	3.422.797,94	52,48	209.750,71	6,13	3.213.047,23
6. Accensione Prestiti	87.631,41	87.631,41	100,00	0,00	0,00	87.631,41
7. Anticipazioni da istituto tesoriere/cassiere	3.600.000,00	3.000.000,00	83,33	2.489.647,63	82,99	510.352,37
9. Entrate per conto terzi e partite di giro	35.715.083,40	31.383.869,81	87,87	8.492.918,63	27,06	22.890.951,18
<b>Totale</b>	<b>60.561.004,70</b>	<b>50.699.605,83</b>	<b>83,72</b>	<b>19.237.534,80</b>	<b>37,94</b>	<b>30.389.745,75</b>



## LA GESTIONE RESIDUI

In occasione del c.d. Riaccertamento Ordinario 2020, approvato con deliberazione della Giunta Comunale n. .. del .., il Comune ha dato seguito al disposto del Principio Generale della Competenza Finanziaria c.d. Potenziata, stralciando dal conto del bilancio tutti quegli impegni per i quali non è stata verificata l'obbligazione sottostante. Da tale operazione discende il risultato di amministrazione, nella sua componente derivante dalla gestione residui.

Oltre a tale operazione, si è provveduto alla verifica puntuale dei residui attivi, che rappresentano crediti esigibili e non incassati. Il volume dei crediti scaduti e non incassati, ai sensi del Principio Contabile applicato della Contabilità Finanziaria, allegato 4/2, obbliga questa amministrazione ad accantonare una quota del risultato di amministrazione a copertura del potenziale insoluto delle poste iscritte a residuo.

Andamento gestione residui								
Titolo		Residui iniziali	Variazioni			Residui rimasti	Residui incassati	Residui al 31/12
			Maggiori residui	Minori residui	Totale			
1	Entrate correnti di natura tributaria, contributiva e perequativa	17.415.934,20	2.155,36	16.530.295,91	-16.528.140,55	887.793,65	767.885,60	119.908,05
2	Trasferimenti correnti	475.403,66	0,00	475.403,66	-475.403,66	0,00	0,00	0,00
3	Entrate extratributarie	2.546.606,99	4,72	2.500.272,37	-2.500.267,65	46.339,34	40.522,17	5.817,17
4	Entrate in conto capitale	7.251.779,99	0,00	7.214.264,76	-7.214.264,76	37.515,23	37.515,23	0,00
6	Accensione Prestiti	669.517,17	0,00	669.517,17	-669.517,17	0,00	0,00	0,00
9	Entrate per conto terzi e partite di giro	3.923.269,81	0,00	3.898.381,72	-3.898.381,72	24.888,09	22.191,06	2.697,03
<b>Totale</b>		<b>32.282.511,82</b>	<b>2.160,08</b>	<b>31.288.135,59</b>	<b>-31.285.975,51</b>	<b>996.536,31</b>	<b>868.114,06</b>	<b>128.422,25</b>

Titolo		Residui iniziali	Variazioni			Residui rimasti	Residui pagati	Residui al 31/12
			Maggiori residui	Minori residui	Totale			
1	Spese correnti	10.078.368,74	0,00	9.023.231,33	-9.023.231,33	1.055.137,41	740.205,04	314.932,37
2	Spese in conto capitale	11.913.673,47	0,00	8.134.578,20	-8.134.578,20	3.779.095,27	2.766.247,42	1.012.847,85
4	Rimborso Prestiti	69.252,71	0,00	69.252,71	-69.252,71	0,00	0,00	0,00
7	Uscite per conto terzi e partite di giro	4.279.250,57	0,00	4.201.213,53	-4.201.213,53	78.037,04	78.037,04	0,00
<b>Totale</b>		<b>26.340.545,49</b>	<b>0,00</b>	<b>21.428.275,77</b>	<b>-21.428.275,77</b>	<b>4.912.269,72</b>	<b>3.584.489,50</b>	<b>1.327.780,22</b>

Il calcolo del fondo crediti di dubbia esigibilità segue le modalità previste dal Legislatore all'esempio 5 dell'allegato 4/2, che recita: "[...] In occasione della redazione del rendiconto è verificata la congruità del fondo crediti di dubbia esigibilità accantonata nel risultato di amministrazione, facendo riferimento all'importo complessivo dei residui attivi, sia di competenza dell'esercizio cui si riferisce il rendiconto, sia degli esercizi precedenti. A tal fine si provvede: b1) a determinare, per ciascuna delle categorie di entrate di cui al punto 1), l'importo dei residui complessivo come risultano alla fine dell'esercizio appena concluso, a seguito dell'operazione di riaccertamento ordinario di cui all'articolo 3, comma 4, del presente decreto; b2) a calcolare, in corrispondenza di ciascun entrata di cui al punto b1), la media del rapporto tra gli incassi (in c/residui) e l'importo dei residui attivi all'inizio di ogni

*anno degli ultimi 5 esercizi. L'importo dei residui attivi all'inizio di ciascun anno degli ultimi 5 esercizi può essere ridotto di una percentuale pari all'incidenza dei residui attivi di cui alle lettere b) e d) del prospetto di cui al punto 9.3 riguardante il riaccertamento straordinario dei residui rispetto al totale dei residui attivi risultante dal rendiconto 2014. Tale percentuale di riduzione può essere applicata in occasione della determinazione del fondo crediti di dubbia esigibilità da accantonare nel risultato di amministrazione degli esercizi successivi, con riferimento alle annualità precedenti all'avvio della riforma; b3) ad applicare all'importo complessivo dei residui classificati secondo le modalità di cui al punto b1) una percentuale pari al complemento a 100 delle medie di cui al punto b2).*

*Con riferimento alla lettera b2) la media può essere calcolata secondo le seguenti modalità: b. media semplice (sia la media fra totale incassato e totale accertato, sia la media dei rapporti annui); c. rapporto tra la sommatoria degli incassi in c/residui di ciascun anno ponderati con i seguenti pesi: 0,35 in ciascuno degli anni nel biennio precedente e il 0,10 in ciascuno degli anni del primo triennio - rispetto alla sommatoria degli residui attivi al 1° gennaio di ciascuna anno ponderati con i medesimi pesi indicati per gli incassi; d. media ponderata del rapporto tra incassi in c/residui e i residui attivi all'inizio ciascun anno del quinquennio con i seguenti pesi: 0,35 in ciascuno degli anni nel biennio precedente e il 0,10 in ciascuno degli anni del primo triennio. Se il fondo crediti di dubbia esigibilità complessivo accantonato nel risultato di amministrazione (costituito dalle quote del risultato di amministrazioni vincolato nei precedenti esercizi e dall'accantonamento effettuato nell'esercizio cui si riferisce il rendiconto) risulta inferiore all'importo considerato congruo è necessario incrementare conseguentemente la quota del risultato di amministrazione dedicata al fondo crediti di dubbia esigibilità. Se il fondo crediti di dubbia esigibilità accantonata risulta superiore a quello considerato congruo, è possibile svincolare conseguentemente la quota del risultato di amministrazione dedicata al fondo. Ai sensi di quanto previsto dall'articolo 187, comma 1, del TUEL e dall'articolo 42, comma 1, del presente decreto, in caso di incapienza del risultato di amministrazione, la quota del fondo crediti di dubbia esigibilità non compresa nel risultato di amministrazione è iscritta come posta a se stante della spesa nel bilancio di previsione.[...]"*

In occasione del riaccertamento ordinario, previsto dal par. 9.1 del Principio Contabile Applicato della Contabilità Finanziaria, il Comune di Grumo Nevano ha applicato in modo puntuale il principio generale della Competenza Finanziaria c.d. Potenziata, stralciando dal conto del bilancio tutti gli impegni ed accertamenti che non sotto-tendono ad obbligazioni giuridicamente perfezionate ed esigibili.

Tale operazione di natura straordinaria, benché non espressamente prevista dal legislatore, ha permesso all'ente di riallinearsi con il disposto del D.Lgs. 118/2011 s.m.i. ed ha contribuito in maniera rilevante alla formazione del risultato di amministrazione.

Lo stock di residui attivi è ancora troppo rilevante per la sostenibilità finanziaria del Comune ed obbliga questa amministrazione a perseguire politiche di bilancio mirate a rendere liquidi i propri crediti, mettendo in atto tutte le azioni che la normativa consente e, nello stesso tempo, obbliga ad accantonamenti al Fondo Crediti di Dubbia Esigibilità in maniera anche superiore rispetto al minimo imposto dalla normativa.

### Anzianità dei residui attivi al 31/12/2020

Titolo		Anno 2020 e precedenti	Anno 2017	Anno 2018	Anno 2019	Anno 2020	Totale
1	Entrate correnti di natura tributaria, contributiva e perequativa	51.209,75	22.167,34	8.197,23	38.333,73	3.242.991,43	3.362.899,48
2	Trasferimenti correnti	0,00	0,00	0,00	0,00	331.129,39	331.129,39
3	Entrate extratributarie	3.098,60	2.113,37	38,74	566,46	113.642,74	119.459,91
4	Entrate in conto capitale	0,00	0,00	0,00	0,00	3.213.047,23	3.213.047,23
6	Accensione Prestiti	0,00	0,00	0,00	0,00	87.631,41	87.631,41
7	Anticipazioni da istituto tesoriere/cassiere	0,00	0,00	0,00	0,00	510.352,37	510.352,37
9	Entrate per conto terzi e partite di giro	854,73	282,88	396,81	1.162,61	22.890.951,18	22.893.648,21
<b>Totale</b>		<b>55.163,08</b>	<b>24.563,59</b>	<b>8.632,78</b>	<b>40.062,80</b>	<b>30.389.745,75</b>	<b>30.518.168,00</b>

### Anzianità dei residui passivi al 31/12/2020

Titolo		Anno 2020 e precedenti	Anno 2017	Anno 2018	Anno 2019	Anno 2020	Totale
1	Spese correnti	31.595,80	710,69	44.218,51	238.407,37	2.578.808,04	2.893.740,41
2	Spese in conto capitale	36.736,68	7.612,80	0,00	968.498,37	3.482.915,20	4.495.763,05
5	Chiusura Anticipazioni ricevute da istituto tesoriere/cassiere	0,00	0,00	0,00	0,00	723.498,88	723.498,88
7	Uscite per conto terzi e partite di giro	0,00	0,00	0,00	0,00	22.921.746,73	22.921.746,73
<b>Totale</b>		<b>68.332,48</b>	<b>8.323,49</b>	<b>44.218,51</b>	<b>1.206.905,74</b>	<b>29.706.968,85</b>	<b>31.034.749,07</b>

## LA GESTIONE DI CASSA

In occasione del riaccertamento ordinario, previsto dal par. 9.1 del Principio Contabile Applicato della Contabilità Finanziaria, il Comune di Grumo Nevano ha applicato in modo puntuale il principio generale della Competenza Finanziaria c.d. Potenziata, stralciando dal conto del bilancio tutti gli impegni ed accertamenti che non sotto-tendono ad obbligazioni giuridicamente perfezionate ed esigibili.

Lo stock di residui attivi è ancora troppo rilevante per la sostenibilità finanziaria del Comune ed obbliga questa amministrazione a perseguire politiche di bilancio mirate a rendere liquidi i propri crediti, mettendo in atto tutte le azioni che la normativa consente e, nello stesso tempo, obbliga ad accantonamenti al Fondo Crediti di Dubbia Esigibilità in maniera anche superiore rispetto al minimo imposto dalla normativa.

Si sottolinea che il servizio di riscossione costituisce un asse portante dell'autonomia finanziaria e tributaria dello Stato e degli enti locali, in quanto è volto a garantire l'esazione delle entrate necessarie a finanziare la spesa pubblica e deve pertanto essere svolto secondo modalità e criteri volti a garantirne l'efficienza, l'efficacia e l'economicità nel rispetto delle esigenze di tutela, semplificazione e collaborazione nei confronti dei contribuenti.

L'attuale struttura comunale:

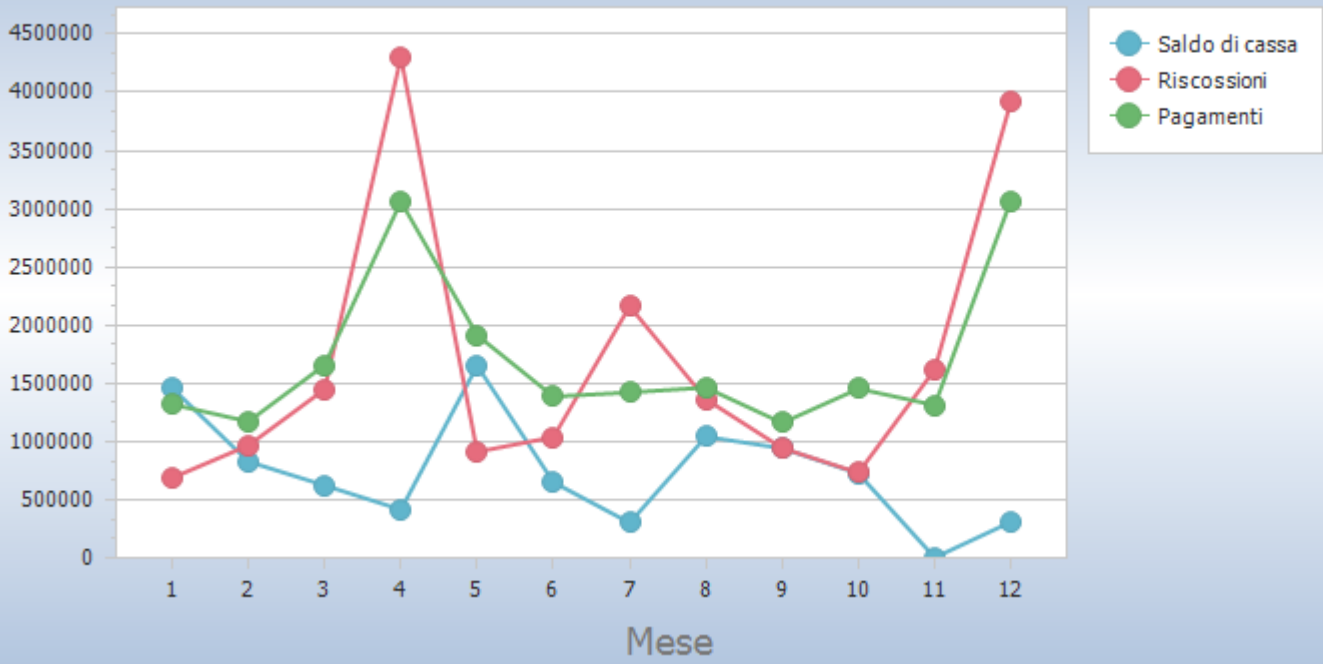
- non presenta ulteriori margini operativi per svolgere, con le risorse a disposizione, il servizio di riscossione coattiva precedentemente gestito dal concessionario;
- non dispone delle professionalità necessarie a svolgere internamente il servizio.

Risulta evidente che solo il miglioramento della capacità di incasso può migliorare gli equilibri finanziari.

L'amministrazione ha approvato con delibera di Giunta Municipale n. 38 del 30/03/2021 una delibera di indirizzo per esternalizzare i tributi minori e per la esternalizzazione della fase coattiva dei tributi maggiori.

E' volontà dell'amministrazione di procedere con urgenza a esternalizzare il servizio di riscossione coattiva dei tributi maggiori, dal momento che gli incassi dell'Agenzia delle Entrate Servizio Riscossione risultano inferiori al 10%.

## Disponibilità di cassa



## SALDI FINANZA PUBBLICA

Nel corso dell'esercizio 2020 il Comune di Grumo Nevano ha rispettato i Vincoli di Finanza Pubblica, introdotti dall'art. 1 commi 709 e seguenti della Legge 208/2015, come dettagliatamente indicato nella seguente tabella:

<b>MONITORAGGIO DELLE RISULTANZE DEL SALDO DI FINANZA PUBBLICA AI SENSI DEL COMMA 469 DELL'ARTICOLO 1 DELLA LEGGE 11/12/2020, N. 232 (LEGGE DI BILANCIO 2017)</b>			
<b>CITTA' METROPOLITANE - PROVINCE - COMUNI</b>			
<b>(migliaia di euro)</b>			
		<b>Dati gestionali (stanziamenti FPV/ accertamenti e impegni) al 31/12/2020</b>	<b>Dati gestionali CASSA (riscossioni e pagamenti) al 31/12/2020</b>
A1) Fondo pluriennale vincolato di entrata per spese correnti	(+)	396	
A2) Fondo pluriennale vincolato di entrata in conto capitale al netto delle quote finanziate da debito	(+)	676	
A3) Fondo pluriennale vincolato di entrata che finanzia gli impegni cancellati definitivamente dopo l'approvazione del rendiconto dell'anno precedente	(-)		
<b>A) Fondo pluriennale vincolato di entrata (A1 + A2 - A3)</b>		<b>1.072</b>	
B) Titolo 1 - Entrate correnti di natura tributaria, contributiva e perequativa	(+)	8.739	6.264
C) Titolo 2 - Trasferimenti correnti validi ai fini dei saldi finanza pubblica	(+)	2.467	2.136
D) Titolo 3 - Entrate extratributarie	(+)	527	454
E) Titolo 4 - Entrate in c/capitale	(+)	3.423	247
F) Titolo 5 - Entrate da riduzione di attività finanziarie	(+)		
<b>G) SPAZI FINANZIARI ACQUISITI</b>	<b>(+)</b>		
H1) Titolo 1 - Spese correnti al netto del fondo pluriennale vincolato	(+)	8.322	6.483
H2) Fondo pluriennale vincolato di parte corrente (dal 2020 quota finanziata da entrate finali)	(+)		
H3) Fondo crediti di dubbia esigibilità di parte corrente	(-)		
H4) Fondo contenzioso (destinato a confluire nel risultato di amministrazione)	(-)		
H5) Altri accantonamenti (destinati a confluire nel risultato di amministrazione)	(-)		
<b>H) Titolo 1 - Spese correnti valide ai fini dei saldi di finanza pubblica (H=H1+H2-H3-H4-H5)</b>	<b>(-)</b>	<b>8.322</b>	<b>6.483</b>
I1) Titolo 2 - Spese in c/capitale al netto del fondo pluriennale vincolato	(+)	3.517	2.800
I2) Fondo pluriennale vincolato in c/capitale al netto delle quote finanziate da debito	(+)		
I3) Fondo crediti di dubbia esigibilità in c/capitale	(-)		
I4) Altri accantonamenti (destinati a confluire nel risultato di amministrazione)	(-)		
<b>I) Titolo 2 - Spese in c/capitale valide ai fini dei saldi di finanza pubblica (I=I1+I2-I3-I4)</b>	<b>(-)</b>	<b>3.517</b>	
L) Titolo 3 - Spese per incremento di attività finanziaria	(-)		
M) SPAZI FINANZIARI CEDUTI	(-)		
<b>N) SALDO TRA ENTRATE E SPESE FINALI VALIDE AI FINI DEI SALDI DI FINANZA PUBBLICA (N=A+B+C+D+E+F+G-H-I-L-M)</b>		<b>4.389</b>	
O) OBIETTIVO DI SALDO FINALE DI COMPETENZA 2017	(-)		
<b>P) DIFFERENZA TRA IL SALDO TRA ENTRATE E SPESE FINALI E OBIETTIVO DI SALDO FINALE DI COMPETENZA (N-O)</b>		<b>4.389</b>	<b>-182</b>

**MONITORAGGIO DELLE RISULTANZE DEL SALDO DI FINANZA PUBBLICA AI SENSI DEL COMMA 469 DELL'ARTICOLO 1 DELLA LEGGE 11/12/2020, N. 232 (LEGGE DI BILANCIO 2017)**

**CITTA' METROPOLITANE - PROVINCE - COMUNI**

(migliaia di euro)

		<b>Dati gestionali (stanziamenti FPV/ accertamenti e impegni) al 31/12/2020</b>
<b>1) SPAZI FINANZIARI ACQUISITI con il Patto di "SOLIDARIETA' NAZIONALE VERTICALE" ai sensi dei commi 485 e segg., art. 1, legge n. 232/2020</b>	(+)	
2) IMPEGNI DI SPESA IN CONTO CAPITALE per investimenti assunti a valere sugli spazi acquisiti con il Patto di "SOLIDARIETA' NAZIONALE VERTICALE", commi 485 e segg., art.1, legge 232/2020	(-)	
2A) di cui Fondo pluriennale vincolato in c/capitale al netto della quota finanziata da debito		
<b>3) SPAZI FINANZIARI ACQUISITI con il Patto di "SOLIDARIETA' NAZIONALE VERTICALE" e NON UTILIZZATI per IMPEGNI DI SPESA IN C/CAPITALE per investimenti, c.485 e segg., art.1, legge 232/2020. (3 = 1 - 2)</b>		
4) SPAZI FINANZIARI ACQUISITI con le INTESE REGIONALI 2017, ai sensi dell'art. 2 del D.P.C.M. n. 21/2017.	(+)	
5) IMPEGNI DI SPESA IN CONTO CAPITALE per investimenti assunti a valere sugli spazi acquisiti con le INTESE REGIONALI 2017, ai sensi dell'art. 2 del D.P.C.M. n. 21/2017	(-)	
5A) di cui Fondo pluriennale vincolato in c/capitale al netto della quota finanziata da debito		
<b>6) SPAZI FINANZIARI ACQUISITI con le INTESE REGIONALI 2017 e NON UTILIZZATI per IMPEGNI DI SPESA IN CONTO CAPITALE per investimenti ai sensi dell'art. 2 del D.P.C.M. n. 21/2017. (4 - 5)</b>		
7) SPAZI FINANZIARI ACQUISITI con il Patto di "SOLIDARIETA' NAZIONALE ORIZZONTALE", ai sensi dell'art. 4 del D.P.C.M. n. 21/2017.	(+)	
8) IMPEGNI DI SPESA IN CONTO CAPITALE per investimenti assunti a valere sugli spazi acquisiti con il Patto di "SOLIDARIETA' NAZIONALE ORIZZONTALE", ai sensi dell'art. 4 del D.P.C.M. n. 21/2017.	(-)	
8A) di cui Fondo pluriennale vincolato in c/capitale al netto della quota finanziata da debito		
<b>9) SPAZI FINANZIARI ACQUISITI con il Patto di "SOLIDARIETA' NAZIONALE ORIZZONTALE" e NON UTILIZZATI per IMPEGNI DI SPESA IN CONTO CAPITALE per investimenti, art. 4 del D.P.C.M. n. 21/2017. (7 - 8)</b>		
<b>Q) OBIETTIVO DI SALDO FINALE DI COMPETENZA 2017 RIDETERMINATO a seguito del recupero degli spazi finanziari acquisiti nell'anno 2017 e NON utilizzati (Q=O+3+6+9)</b>	(-)	
<b>R) DIFFERENZA TRA IL SALDO TRA ENTRATE E SPESE FINALI E OBIETTIVO DI SALDO FINALE DI COMPETENZA RIDETERMINATO (R = N-Q)</b>		<b>4.389</b>

## LA SPESA PER IL PERSONALE

La Legge 27 dicembre 2006 n. 296 – Legge Finanziaria 2007 – all’art. 1 commi 557 – 557 bis – 557 ter -557 quater dispone: “557. Ai fini del concorso delle autonomie regionali e locali al rispetto degli obiettivi di finanza pubblica, gli enti sottoposti al patto di stabilità interno assicurano la riduzione delle spese di personale, al lordo degli oneri riflessi a carico delle amministrazioni e dell'IRAP, con esclusione degli oneri relativi ai rinnovi contrattuali, garantendo il contenimento della dinamica retributiva e occupazionale, con azioni da modulare nell'ambito della propria autonomia e rivolte, in termini di principio, ai seguenti ambiti prioritari di intervento:[...] b) razionalizzazione e snellimento delle strutture burocratico-amministrative, anche attraverso accorpamenti di uffici con l'obiettivo di ridurre l'incidenza percentuale delle posizioni dirigenziali in organico; c) contenimento delle dinamiche di crescita della contrattazione integrativa, tenuto anche conto delle corrispondenti disposizioni dettate per le amministrazioni statali. 557-bis. Ai fini dell'applicazione del comma 557, costituiscono spese di personale anche quelle sostenute per i rapporti di collaborazione coordinata e continuativa, per la somministrazione di lavoro, per il personale di cui all'articolo 110 del decreto legislativo 18 agosto 2000, n. 267, nonché per tutti i soggetti a vario titolo utilizzati, senza estinzione del rapporto di pubblico impiego, in strutture e organismi variamente denominati partecipati o comunque facenti capo all'ente. 557-ter. In caso di mancato rispetto del comma 557, si applica il divieto di cui all'art. 76, comma 4, del decreto-legge 25 giugno 2008, n. 112, convertito, con modificazioni, dalla legge 6 agosto 2008, n. 133. 557-quater. Ai fini dell'applicazione del comma 557, a decorrere dall'anno 2014 gli enti assicurano, nell'ambito della programmazione triennale dei fabbisogni di personale, il contenimento delle spese di personale con riferimento al valore medio del triennio precedente alla data di entrata in vigore della presente disposizione”.

Il Legislatore prevede, quindi, che gli Enti Territoriali possano avere la spesa di personale, espressa in termini di competenza, per un importo non superiore alla spesa media del triennio 2011-2012-2013.

Il mancato rispetto di tale limite è equiparabile al non rispetto del Patto di Stabilità, quindi : “In caso di mancato rispetto del patto di stabilità interno nell'esercizio precedente è fatto divieto agli enti di procedere ad assunzioni di personale a qualsiasi titolo, con qualsivoglia tipologia contrattuale, ivi compresi i rapporti di collaborazione continuata e continuativa e di somministrazione, anche con riferimento ai processi di stabilizzazione in atto. E' fatto altresì divieto agli enti di stipulare contratti di servizio con soggetti privati che si configurino come elusivi della presente disposizione.”

Nel corso del 2020 la spesa di personale del Comune di Grumo Nevano è illustrata dalla seguente tabella:

Spesa personale pro-capite						
	Anno 2018		Anno 2019		Anno 2020	
Spesa personale	2.476.813,92		2.294.662,32		1.357.444,56	
Popolazione	18.015	137,49	18.015	127,38	18.015	75,35

Il Comune ha rispettato il limite previsto dal comma 557 dell’art. 1 della L. 296/2006.

Nel corso del 2020 non è stato sottoscritto l’accordo per la destinazione del Fondo per le Politiche di Sviluppo del Personale dell’esercizio 2020, a tal proposito si sottolinea che il fondo non ha ricevuto il parere favorevole del Collegio dei revisori, pertanto le economie del fondo 2020 anche se non stralciate, risultano perse.

Si è deciso di non stralciare tali economie perché esistono progetti approvati e non liquidati, per cui è ragionevole immaginare che si dovrà gestire un contenzioso con i dipendenti.

Nella costituzione dell'anno 2020 non risultano economie di parte stabile non utilizzate derivanti dal fondo del salario accessorio 2019

## **L'ANALISI ECONOMICO PATRIMONIALE DELL'ANNO 2020**

Il rendiconto dell'esercizio, chiuso al 31 dicembre 2020, costituito dal Conto del Bilancio, dallo Stato Patrimoniale e dal Conto Economico, è stato redatto secondo i criteri previsti dal decreto 23 giugno 2011 n. 118, modificato ed integrato dal decreto legislativo 10 agosto 2014 n. 126, ed in particolare secondo gli allegati 4/2 – Principio Contabile Applicato della Contabilità Finanziaria e l'allegato 4/3 – Principio Contabile Applicato della Contabilità Economico Patrimoniale.

Lo scopo della contabilità finanziaria è quello di presiedere e controllare l'allocazione delle risorse finanziarie, quindi di assicurare che siano impegnate spese solo nel limite delle disponibilità acquisite: la realizzazione di un avanzo, quindi, indica che parte delle risorse non sono state spese, con la conseguenza che tale eccedenza può essere messa a disposizione nell'esercizio successivo.

Il fine della contabilità economica, invece, è quello di rilevare i costi maturati per l'utilizzo dei fattori produttivi, finalizzati a produrre i servizi che vengono offerti alla collettività e a mantenere la propria struttura organizzativa. Dal raffronto con i ricavi di competenza dell'esercizio, realizzati attraverso la cessione dei servizi prodotti (per lo più gratuita o a prezzi definiti in funzione delle condizioni reddituali dei fruitori), la riscossione coattiva delle imposte e il trasferimento di risorse da altri enti, emerge il risultato economico che esprime, quindi, il livello di equilibrio economico della gestione, cioè la sua condizione di "automantenimento" nel tempo.

### **I CRITERI DI VALUTAZIONE APPLICATI**

Lo Stato Patrimoniale e del Conto Economico sono stati predisposti applicando in maniera puntuale il disposto del Principio Contabile Applicato della Contabilità Economico-Patrimoniale e, laddove il disposto normativo non fosse esaustivo, sono stati applicati i Principi Contabili enucleati dall'Organismo Italiano per la Contabilità (OIC).

In questa sede si ritiene importante sottolineare, non è dotato di un registro dei cespiti ammortizzabili aggiornato. Tale mancanza dovrà necessariamente colmata nel corso dell'esercizio 2021, al fine di consentire una rappresentazione veritiera e corretta dell'Attivo Immobilizzato dell'Ente.

## LO STATO PATRIMONIALE

### L'ATTIVO IMMOBILIZZATO

Le immobilizzazioni sono state iscritte partendo dai dati approvati con il Conto del Patrimonio 2015, cui sono state sommate le registrazioni effettuate nel corso del 2020 sulla spesa per investimento.

### I CREDITI

I crediti sono stati iscritti al valore di presumibile realizzo, rettificando il valore nominale del credito dell'accantonamento al Fondo Svalutazione Crediti.

### IL PATRIMONIO NETTO

Il valore del patrimonio netto si incrementa per il valore dell'utile di esercizio.

STATO PATRIMONIALE 2020					
Attività		2020	2019	referimento art.2424 CC	referimento DM 26/4/95
	<b>TOTALE CREDITI vs PARTECIPANTI (A)</b>	<b>0,00</b>	<b>0,00</b>		
I	Immobilizzazioni immateriali	0,00	0,00	BI	BI
1	Costi di impianto e di ampliamento	0,00	0,00	BI1	BI1
2	Costi di ricerca sviluppo e pubblicità	0,00	0,00	BI2	BI2
3	Diritti di brevetto ed utilizzazione opere dell'ingegno	0,00	0,00	BI3	BI3
4	Concessioni, licenze, marchi e diritti simile	0,00	0,00	BI4	BI4
5	Avviamento	0,00	0,00	BI5	BI5
6	Immobilizzazioni in corso ed acconti	0,00	0,00	BI6	BI6
9	Altre	0,00	84,00	BI7	BI7
	<b>Totale immobilizzazioni immateriali</b>	<b>0,00</b>	<b>84,00</b>		
II	Immobilizzazioni materiali	0,00	0,00		
1	Beni demaniali	18.727.378,06	18.727.378,06		
1.1	Terreni	0,00	0,00		
1.2	Fabbricati	0,00	0,00		
1.3	Infrastrutture	18.727.378,06	18.727.378,06		
1.9	Altri beni demaniali	0,00	0,00		
III	Altre immobilizzazioni materiali	26.722.411,40	26.801.935,35		
2.1	Terreni	5.006.940,83	4.919.309,42	BII1	BII1
2.2	Fabbricati	21.638.369,36	21.809.067,89		
2.3	Impianti e macchinari	3.628,57	85,40	BII2	BII2
2.4	Attrezzature industriali e commerciali	36.905,55	36.905,55	BII3	BII3
2.5	Mezzi di trasporto	8.992,62	8.992,62		
2.6	Macchine per ufficio e hardware	9.500,28	9.500,28		
2.7	Mobili e arredi	18.074,19	18.074,19		
2.8	Infrastrutture	0,00	0,00		
2.99	Altri beni materiali	0,00	0,00		
3	Immobilizzazioni in corso ed acconti	5.115.301,06	9.934.106,83	BII5	BII5
	<b>Totale immobilizzazioni materiali</b>	<b>50.565.090,52</b>	<b>55.463.420,24</b>		
IV	Immobilizzazioni Finanziarie	0,00	0,00		

1	Partecipazioni in	223.817,68	112.738,38		
2	Crediti verso	0,00	0,00		
3	Altri titoli	0,00	0,00	BIII3	
	<b>Totale immobilizzazioni finanziarie</b>	<b>223.817,68</b>	<b>112.738,38</b>		
	<b>TOTALE IMMOBILIZZAZIONI (B)</b>	<b>50.788.908,20</b>	<b>55.576.242,62</b>		
I	Rimanenze	0,00	0,00	CI	CI
	<b>Totale rimanenze</b>	<b>0,00</b>	<b>0,00</b>		
II	Crediti	0,00	0,00		
1	Crediti di natura tributaria	2.644.446,25	5.167.682,69		
2	Crediti per trasferimenti e contributi	3.542.070,03	7.479.653,71		
3	Verso clienti ed utenti	2.167.204,08	341.481,81	CII1	CII1
4	Altri Crediti	20.165.141,25	4.638.531,89		
	<b>Totale crediti</b>	<b>28.518.861,61</b>	<b>17.627.350,10</b>		
III	Attività finanziarie che non costituiscono immobilizzi	0,00	0,00		
1	Partecipazioni	0,00	0,00	CIII1,2,3,4,5	CIII1,2,3
2	Altri titoli	0,00	0,00	CIII6	CIII5
	<b>Totale attività finanziarie che non costituiscono immobilizzi</b>	<b>0,00</b>	<b>0,00</b>		
IV	Disponibilità liquide	0,00	0,00		
1	Conto di tesoreria	1.224.869,74	1.460.936,34		
2	Altri depositi bancari e postali	88.361,75	88.361,75	CIV1	CIV1b e CIV1c
3	Denaro e valori in cassa	0,00	0,00	CIV2 e CIV3	CIV2 e CIV3
4	Altri conti presso la tesoreria statale intestati all'ente	0,00	0,00		
	<b>Totale disponibilità liquide</b>	<b>1.313.231,49</b>	<b>1.549.298,09</b>		
	<b>TOTALE ATTIVO CIRCOLANTE (C)</b>	<b>29.832.093,10</b>	<b>19.176.648,19</b>		
1	Ratei attivi	0,00	0,00	D	D
2	Risconti attivi	0,00	0,00	D	D
	<b>TOTALE RATEI E RISCONTI (D)</b>	<b>0,00</b>	<b>0,00</b>		
	<b>TOTALE DELL'ATTIVO (A+B+C+D)</b>	<b>80.621.001,30</b>	<b>74.752.890,81</b>		

## I DEBITI DI FINANZIAMENTO

I debiti di finanziamento iscritti nel passivo dello Stato Patrimoniale coincidono con il valore residuo dei Mutui Passivi contratti con la Cassa Depositi e Prestiti, ivi inclusa l'anticipazione di liquidità concessa all'ente ai sensi dell'art. 4 del D.L. 35/2013, e del valore dell'anticipazione di tesoreria non rimborsata al 31 dicembre 2020 alla banca tesoriere BPM

## I DEBITI DI FUNZIONAMENTO

Sono iscritti a Stato Patrimoniale tutti i debiti, ancorché presunti, ed il valore coincide all'importo dei residui passivi risultante dal conto di bilancio.

## RATEI E RISCONTI PASSIVI E CONTRIBUTI AGLI INVESTIMENTI

In questa posta è rappresentata la principale novità derivante dall'applicazione dei principi contabili enunciati nell'allegato 4/3 del decreto legislativo 23 giugno 2011 n. 118.

La voce dei contributi agli investimenti racchiude le poste che nel Conto del Patrimonio, redatto sugli schemi di cui al DPR 194/1996, confluivano tra i conferimenti ed erano considerati una parte ideale del netto.

L'adozione dei nuovi principi prevede che le variazioni economiche positive di natura pluriennale confluiscono tra i risconti, sotto forma di contributi agli investimenti, per confluire nel Conto Economico tramite il processo di ammortamento, parallelo a quello del cespite che finanziano.

<b>STATO PATRIMONIALE 2020</b>					
<b>Passività</b>		<b>2020</b>	<b>2019</b>	riferimento art.2424 CC	riferimento DM 26/4/95
I	Fondo di dotazione	0,00	0,00	AI	AI
II	Riserve	30.862.599,85	48.702.191,33		
a	da risultato economico di esercizi precedenti	8.336.030,25	26.175.621,73	AIV, AV, AVI, AVII, AVII	AIV, AV, AVI, AVII, AVII
b	da capitale	1.397.172,63	1.397.172,63	AII, AIII	AII, AIII
c	da permessi di costruire	2.402.018,91	2.402.018,91		
d	riserve indisponibili per beni demaniali e patrimoniali indisponibili e per i beni culturali	18.727.378,06	18.727.378,06		
e	altre riserve indisponibili	0,00	0,00		
III	Risultato economico dell'esercizio	-683.194,34	-17.839.591,48	AIX	AIX
	<b>TOTALE PATRIMONIO NETTO (A)</b>	<b>30.179.405,51</b>	<b>30.862.599,85</b>		
1	Per trattamento di quiescenza	0,00	0,00	B1	B1
2	Per imposte	0,00	0,00	B2	B2
3	Altri	0,00	0,00	B3	B3
	<b>TOTALE FONDI RISCHI ED ONERI (B)</b>	<b>0,00</b>	<b>0,00</b>		
	<b>TOTALE T.F.R. (C)</b>	<b>0,00</b>	<b>0,00</b>		
1	Debiti da finanziamento	10.654.525,61	10.872.084,97		
2	Debiti verso fornitori	5.443.963,77	14.861.698,12	D7	D6
3	Acconti	0,00	0,00	D6	D5
4	Debiti per trasferimenti e contributi	468.348,84	2.851.360,50		
5	Altri debiti	25.122.436,46	8.626.318,44		
	<b>TOTALE DEBITI (D)</b>	<b>41.689.274,68</b>	<b>37.211.462,03</b>		
I	Ratei passivi	0,00	396.223,70	E	E
	<b>Risconti passivi</b>	<b>8.752.321,11</b>	<b>6.282.605,23</b>		
1	Contributi agli investimenti	8.752.321,11	6.282.605,23		
2	Concessioni pluriennali	0,00	0,00		
3	Altri risconti passivi	0,00	0,00		
	<b>TOTALE RATEI E RISCONTI (E)</b>	<b>8.752.321,11</b>	<b>6.678.828,93</b>		
	<b>TOTALE DEL PASSIVO (A+B+C+D+E)</b>	<b>80.621.001,30</b>	<b>74.752.890,81</b>		
	<b>TOTALE CONTI D'ORDINE</b>	<b>2.528.095,63</b>	<b>9.357.762,43</b>		

## LE CONCLUSIONI

Il Rendiconto sulla gestione dell'esercizio 2020 si pone in discontinuità rispetto ai rendiconti degli anni precedenti, in quanto risulta aggiornato il fondo crediti di dubbia esigibilità.

La gestione risente del fatto che tutta la gestione ante 2019 risulta di competenza dell'osl, e quindi il riaccertamento dei residui è limitato solo ai crediti e debiti di competenza dell'anno 2020.

I dati illustrati e commentati rappresentano in modo veritiero e corretto la situazione finanziaria, economico e patrimoniale del Comune di Grumo Nevano, pur scontando la mancanza di un registro dei cespiti ammortizzabili aggiornato.

Grumo Nevano il

Il Segretario Generale

*dott. Raffaele D'Amato..*

Il Responsabile del Servizio  
Finanziario

*dott. Domenico De Biase.*

Il Sindaco

*Avv. Gaetano Di Bernardo*

Del che si è redatto il presente verbale che, approvato, viene così sottoscritto:

IL SINDACO

f.to Avv. Gaetano Di Bernardo

IL SEGRETARIO COMUNALE

f.to dott. Raffaele D'Amato

---

---

PER COPIA CONFORME: 05/11/2021

IL SEGRETARIO COMUNALE  
dott. Raffaele D'Amato

---

---

Il sottoscritto Segretario comunale, visti gli atti d'ufficio:

A T T E S T A

- Che la presente deliberazione:

Ai sensi dell'art. 124, comma 1, del D. Lgs. n. 267/2000, viene pubblicata all'albo pretorio on line di questo Comune per 15 giorni consecutivi a partire dal 05/11/2021

[ ] viene comunicata con lettera prot. n. 9960 in data 05/11/2021 ai Signori Capigruppo consiliari così come prescritto dall'art. 125 del D. Lgs. n. 267/2000

- Che la presente deliberazione è divenuta esecutiva il 05/11/2021

[ ] non essendo soggetta a controllo ed essendo decorsi dieci giorni dalla sua pubblicazione (art. 134, comma 3, del D. Lgs. n. 267/2000);

[X] perché dichiarata immediatamente eseguibile (art. 134, comma 4, del D. Lgs. n. 267/2000).

IL SEGRETARIO COMUNALE

f.to dott. Raffaele D'Amato