

COMUNE DI GRUMO NEVANO
(Città Metropolitana di Napoli)

COPIA DI DELIBERAZIONE DELLA GIUNTA COMUNALE

N. 23

Categoria V Classe II

OGGETTO: Documento Unico di Programmazione (DUP) - periodo 2020/2022 (art. 170, comma 1, del D.Lgs. N. 267/2000). Approvazione.

L'anno 2020 il giorno 23 del mese di dicembre alle ore 16,30 nel Comune suddetto e nella Casa comunale.

A seguito di regolare avviso si è riunita la Giunta comunale, con l'intervento dei signori:

componenti	P	A	Componenti	P	A
1. Gaetano Di Bernardo – SINDACO	X		4. Angela Arsentì	X	
2. Giuseppe Landolfo	X		5. Angela Lamanna	X	
3. Ciro Caso	X		6. Domenico Grande		X

Riconosciuta legale l'adunanza, il Sindaco Avv. GAETANO DI BERNARDO assume la presidenza e dichiara aperta la seduta, alla quale assiste il Segretario comunale a scavalco, giusto provvedimento della Prefettura di Napoli, Albo dei Segretari comunali e provinciali, prot. n. 0367514 del 23/12/2020, dott. LUIGI VOSA:

LA GIUNTA

Vista l'allegata proposta deliberativa relativa all'oggetto;

Acquisiti sulla stessa i pareri di regolarità tecnica e di regolarità contabile, resi a norma dall'art. 49, comma 1, del D. Lgs. 18 agosto 2000, n. 267;

Ritenuta meritevole di approvazione;

A voti unanimi e palesi:

D E L I B E R A

di approvare l'allegata proposta relativa all'oggetto dando atto che, per l'effetto, il dispositivo della medesima è da intendersi qui integralmente riportato e trascritto;
di dichiarare il presente atto immediatamente eseguibile ai sensi dell'art. 134, comma 4, del D. Lgs. 18 agosto 2000, n. 267.

PROPOSTA DI DELIBERAZIONE PER LA GIUNTA COMUNALE

Proponente: Assessore al Bilancio – Dott.ssa Angela Arsentì

DOCUMENTO UNICO DI PROGRAMMAZIONE (DUP) - PERIODO 2020/2022 (ART. 170, COMMA 1, DEL D.LGS. N. 267/2000). APPROVAZIONE.

Premesso che con il decreto legislativo 23 giugno 2011 n. 118, emanato in attuazione degli articoli 1 e 2 della legge 5 maggio 2009 n. 42, e recante “*Disposizioni in materia di armonizzazione dei sistemi contabili e degli schemi di bilancio delle regioni, degli enti locali e dei loro organismi*”, è stata approvata la riforma della contabilità degli enti territoriali (regioni, province, comuni ed enti del SSN);

Richiamato l'art. 151, comma 1, del d.Lgs. n. 267/2000, in base al quale “*Gli enti locali ispirano la propria gestione al principio della programmazione. A tal fine presentano il Documento unico di programmazione entro il 31 luglio di ogni anno e deliberano il bilancio di previsione finanziario entro il 31 dicembre, riferiti ad un orizzonte temporale almeno triennale. Le previsioni del bilancio sono elaborate sulla base delle linee strategiche contenute nel documento unico di programmazione, osservando i principi contabili generali ed applicati allegati al decreto legislativo 23 giugno 2011, n. 118, e successive modificazioni. I termini possono essere differiti con decreto del Ministro dell'interno, d'intesa con il Ministro dell'economia e delle finanze, sentita la Conferenza Stato-città ed autonomie locali, in presenza di motivate esigenze*”;

Richiamato inoltre l'art. 170 del d.Lgs. n. 267/2000, il quale testualmente recita:

Articolo 170 Documento unico di programmazione

1. *Entro il 31 luglio di ciascun anno la Giunta presenta al Consiglio il Documento unico di programmazione per le conseguenti deliberazioni. Entro il 15 novembre di ciascun anno, con lo schema di delibera del bilancio di previsione finanziario, la Giunta presenta al Consiglio la nota di aggiornamento del Documento unico di programmazione. Con riferimento al periodo di programmazione decorrente dall'esercizio 2015, gli enti locali non sono tenuti alla predisposizione del documento unico di programmazione e allegano al bilancio annuale di previsione una relazione previsionale e programmatica che copra un periodo pari a quello del bilancio pluriennale, secondo le modalità previste dall'ordinamento contabile vigente nell'esercizio 2014. Il primo documento unico di programmazione è adottato con riferimento agli esercizi 2016 e successivi. Gli enti che hanno partecipato alla sperimentazione adottano la disciplina prevista dal presente articolo a decorrere dal 1° gennaio 2015.*

2. *Il Documento unico di programmazione ha carattere generale e costituisce la guida strategica ed operativa dell'ente.*

3. *Il Documento unico di programmazione si compone di due sezioni: la Sezione strategica e la Sezione operativa. La prima ha un orizzonte temporale di riferimento pari a quello del mandato amministrativo, la seconda pari a quello del bilancio di previsione.*

4. *Il documento unico di programmazione è predisposto nel rispetto di quanto previsto dal principio applicato della programmazione di cui all'allegato n. 4/1 del decreto legislativo 23 giugno 2011, n. 118, e successive modificazioni.*

5. *Il Documento unico di programmazione costituisce atto presupposto indispensabile per l'approvazione del bilancio di previsione.*

6. *Gli enti locali con popolazione fino a 5.000 abitanti predispongono il Documento unico di programmazione semplificato previsto dall'allegato n. 4/1 del decreto legislativo 23 giugno 2011, n. 118, e successive modificazioni.*

7. *Nel regolamento di contabilità sono previsti i casi di inammissibilità e di improcedibilità per le deliberazioni del Consiglio e della Giunta che non sono coerenti con le previsioni del Documento unico di programmazione.*

Visto il principio contabile applicato della programmazione all. 4/1 al d.Lgs. n. 118/2011 ed in particolare il punto 4.2, il quale annovera tra gli strumenti di programmazione degli enti locali il Documento unico di programmazione (DUP), presentato al Consiglio, entro il 31 luglio di ciascun anno, per le conseguenti deliberazioni. Considerato che l'elaborazione del DUP presuppone una verifica dello stato di attuazione dei programmi, contestualmente alla presentazione di tale documento si raccomanda di presentare al Consiglio anche lo stato di attuazione dei programmi, da effettuare, ove previsto, ai sensi dell'articolo 147-ter del TUEL;

Ricordato che il DUP si compone di due sezioni:

- la **Sezione Strategica (SeS)** che ha un orizzonte temporale di riferimento che coincide con quello del mandato amministrativo sviluppa e concretizza le linee programmatiche di mandato, *Mission, Vision* e indirizzi strategici dell'ente, in coerenza con la programmazione di Governo e con quella regionale. Tale processo è supportato da un'analisi strategica delle condizioni interne ed esterne all'ente, sia in termini attuali che prospettici, così che l'analisi degli scenari possa rilevarsi utile all'amministrazione nel compiere le scelte più urgenti e appropriate.
- la **Sezione Operativa (SeO)** che ha una durata pari a quella del bilancio di previsione, ha carattere generale, contenuto programmatico e costituisce lo strumento di supporto al processo di previsione di indirizzi e obiettivi previsti nella Sezione Strategica. Questa infatti, contiene la programmazione operativa dell'ente, avendo a riferimento un arco temporale triennale. Per ogni programma, e per tutto il periodo di riferimento del DUP, sono individuati gli obiettivi operativi annuali da raggiungere. I programmi rappresentano dunque il cardine della programmazione, in quanto, costituendo la base sulla quale implementare il processo di definizione degli indirizzi e delle scelte, sulla base di questi verrà predisposto il PEG e affidati obiettivi e risorse ai responsabili dei servizi. La Sezione Operativa infine comprende la programmazione in materia di lavori pubblici, personale e patrimonio.

Dato atto che la formulazione degli obiettivi strategici ed operativi è avvenuta:

- a seguito di adeguata valutazione dei mezzi finanziari e delle risorse a disposizione, tenuto conto del quadro normativo di riferimento a livello europeo, nazionale e regionale;
- sulla base degli indirizzi e delle priorità indicate dall'amministrazione;
- previo coinvolgimento della struttura organizzativa;
- sulla base della ricognizione sullo stato di attuazione dei programmi;

Ritenuto necessario procedere alla presentazione al Consiglio Comunale;

- del Documento Unico di Programmazione 2020/2022;

per le conseguenti deliberazioni;

Visto il d.Lgs. n. 267/2000;

Visto il d.Lgs. n. 118/2011;

Visto lo Statuto Comunale;


Visto il vigente Regolamento comunale di contabilità;

PROPONE

di presentare al Consiglio Comunale, ai sensi dell'articolo 170, comma 1, del d.Lgs. n. 267/2000 e in conformità a quanto disposto dal principio contabile applicato della programmazione all. 4/1 al d.Lgs. n. 118/2011, il Documento Unico di Programmazione per il periodo 2020/2022, che si allega al presente provvedimento quale parte integrante e sostanziale

L'Assessore Al Bilancio

Dott.ssa Angela Arsentì




Si esprime parere favorevole in ordine alla regolarità tecnica della presente proposta di deliberazione ai sensi del 1 comma dell'art. 49 del D.Lgs. 267/2000.

Addì

23/12/2020

IL CAPO SERVIZIO ISTRUTTORE

dott. Raffaele Romano



Si esprime parere favorevole in ordine alla regolarità tecnica contabile della presente proposta di deliberazione ai sensi del 1 comma dell'art. 49 del D.Lgs. 267/2000.

Addì

23/12/2020

IL RESPONSABILE DEL SETTORE FINANZIARIO

dott. Raffaele Romano





**COMUNE DI GRUMO
NEVANO**

**DOCUMENTO UNICO DI
PROGRAMMAZIONE
(DUP)
2020 / 2022**

Il DUP è lo strumento che permette l'attività di guida strategica ed operativa degli enti locali e consente di fronteggiare in modo permanente, sistemico e unitario le discontinuità ambientali e organizzative dell'ente. A tal fine, costituisce, nel rispetto del principio del coordinamento e coerenza dei documenti di bilancio, il presupposto necessario di tutti gli altri documenti di programmazione.

Il DUP si compone di due sezioni: la Sezione Strategica (SeS) e la Sezione Operativa (SeO). La prima ha un orizzonte temporale di riferimento pari a quello del mandato amministrativo, la seconda pari a quello del bilancio di previsione.

Le finalità e gli obiettivi di gestione di seguito descritti devono essere misurabili e monitorabili in modo da potere verificare il loro grado di raggiungimento e gli eventuali scostamenti fra risultati attesi ed effettivi. Ne consegue che il DUP, nel descrivere le linee programmatiche caratterizzanti il mandato amministrativo, sarà presentato in modo chiaro ed attraverso un sistema di indicatori di risultato atteso rendicontabili annualmente.

La programmazione nel contesto normativo

La programmazione, così come definita al p.8 dell'allegato 4/1 al d.lgs. n. 118/2011, è il processo di analisi e valutazione che, comparando e ordinando coerentemente tra loro le politiche e i piani per il governo del territorio, consente di organizzare, nella dimensione temporale del bilancio di previsione, le attività e le risorse necessarie per la realizzazione di fini sociali e la promozione dello sviluppo economico e civile delle comunità di riferimento coerentemente agli indirizzi politici riferiti alla durata del mandato amministrativo.

Ne consegue che il processo di pianificazione formalizzato nel presente DUP garantisce la sostenibilità finanziaria delle missioni e dei programmi previsti. Perché ciò sia possibile, nella formulazione delle previsioni si è tenuto conto della correlazione tra i fabbisogni economici e finanziari con i flussi finanziari in entrata, cercando di anticipare in osservanza del principio di prudenza le variabili che possono in prospettiva incidere sulla gestione dell'ente.

Affinché il processo di programmazione esprima valori veridici ed attendibili, l'Amministrazione ha coinvolto gli *stakeholder* di volta in volta interessati ai programmi oggetto del DUP nelle forme e secondo le modalità ritenute più opportune per garantire la conoscenza, relativamente a missioni e programmi di bilancio, degli obiettivi strategici ed operativi che l'ente si propone di conseguire. Dei relativi risultati sarà possibile valutare il grado di effettivo conseguimento solo nel momento della rendicontazione attraverso la relazione al rendiconto. Dei risultati conseguiti occorrerà tenere conto attraverso variazioni al DUP o nell'approvazione del DUP del periodo successivo.

Per mezzo dell'attività di programmazione, l'Amministrazione concorre al perseguimento degli obiettivi di finanza pubblica definiti in ambito nazionale, in coerenza con i relativi principi fondamentali emanati in attuazione degli articoli 117, comma 3, e 119, comma 2, della Costituzione e ne condividono le conseguenti responsabilità. Pertanto, l'Amministrazione, oltre alle proprie risorse finanziarie e organizzative ha dovuto considerare questi ulteriori vincoli unitamente ai più stringenti limiti di spesa e al blocco delle aliquote tributarie stabiliti a livello centrale.

Sulla programmazione locale incidono anche le prospettive economiche europee, nazionali e regionali, infatti la legge 31 dicembre 2009, n. 196, come modificata e integrata dalla legge 7 aprile 2011, n. 39 al fine di garantire la piena integrazione tra il ciclo di programmazione nazionale e quello europeo, dedica alla "Programmazione degli obiettivi di finanza pubblica" il titolo terzo e prevede che tutte le amministrazioni pubbliche devono conformare l'impostazione delle previsioni di entrata e di spesa al metodo della programmazione.

In linea con quanto sopra descritto, sono di seguito riportate le linee programmatiche caratterizzanti il mandato amministrativo.

SEZIONE STRATEGICA

La SeS sviluppa e concretizza le linee programmatiche di mandato di cui all'art. 46, comma 3, del decreto legislativo 18 agosto 2000, n. 267, e individua, in coerenza con il quadro normativo di riferimento, gli indirizzi strategici dell'ente. Il quadro strategico di riferimento è definito anche in coerenza con le linee di indirizzo della programmazione regionale e tenendo conto del concorso al perseguimento degli obiettivi di finanza pubblica definiti in ambito nazionale in coerenza con le procedure e i criteri stabiliti dall'Unione Europea che si possono ritenere sintetizzabili nel rispetto degli obiettivi di finanza pubblica e nella capacità di cogliere l'opportunità di finanziamenti europei a copertura di spese ed investimenti sostenuti dall'Amministrazione.

In particolare, la SeS individua, in coerenza con il quadro normativo di riferimento e con gli obiettivi generali di finanza pubblica:

1. le principali scelte che caratterizzano il programma dell'Amministrazione da realizzare nel corso del proprio mandato amministrativo e che possono avere un impatto di medio e lungo periodo,
2. le politiche di mandato che l'ente vuole sviluppare nel raggiungimento delle proprie finalità istituzionali e nel governo delle proprie funzioni fondamentali,
3. gli indirizzi generali di programmazione riferiti al periodo di mandato.

Nella SeS sono anche indicati gli strumenti attraverso i quali l'Amministrazione intende rendicontare il proprio operato nel corso del mandato in maniera sistematica e trasparente, per informare i cittadini del livello di realizzazione dei programmi, di raggiungimento degli obiettivi e delle collegate aree di responsabilità politica o amministrativa.

[Nel primo anno del mandato amministrativo, individuati gli indirizzi strategici, sono definiti, per ogni missione di bilancio, gli obiettivi strategici da perseguire entro la fine del mandato che, pertanto, devono essere aggiornati di esercizio in esercizio.]

Prima di analizzare la pianificazione strategica per missione di bilancio, si procede ad analizzare le **condizioni esterne** e le **condizioni interne** per le quali è richiesto l'approfondimento relativamente al periodo di mandato.

Quadro delle condizioni esterne all'ente

Indirizzi di programmazione comunitari e nazionali

Con riferimento alle **condizioni esterne**, l'analisi strategica richiede, almeno, l'approfondimento dei seguenti profili:

1. Gli obiettivi individuati dal Governo per il periodo considerato anche alla luce degli indirizzi e delle scelte contenute nei documenti di programmazione comunitari e nazionali;
2. La valutazione corrente e prospettica della situazione socio-economica del territorio di riferimento e della domanda di servizi pubblici locali anche in considerazione dei risultati e delle prospettive future di sviluppo socio-economico;
3. I parametri economici essenziali utilizzati per identificare, a legislazione vigente, l'evoluzione dei flussi finanziari ed economici dell'ente e dei propri enti strumentali, segnalando le differenze rispetto ai parametri considerati nella Decisione di Economia e Finanza (DEF).

Come anticipato, la pianificazione deve tenere conto del saldo di finanza pubblica ex art. 10 della legge n. 243/2012 (fiscal compact) e ss.mm.ii, dei vincoli di cui all'art. 87 della Costituzione secondo cui ogni decisione di spesa deve indicare la relativa copertura finanziaria e di cui all'art. 119 della Costituzione che consente l'indebitamento unicamente per finanziare investimenti. Dovrà inoltre considerare i seguenti limiti di spesa tenendo conto dei vincoli posti dal saldo di finanza pubblica, dal piano triennale di contenimento delle spese di cui all'art. 2, commi da 594 a 599 della Legge 244/2007, delle riduzioni di spesa disposte dall'art. 6 del D.L. 78/2010 e di quelle dell'art. 1, commi 146 e 147 della Legge 24/12/2012 n. 228, pertanto:

Con riferimento all'osservanza delle percentuali richiamate per tipologia di spesa, nell'attività di programmazione è stato tenuto presente che la Corte costituzionale con sentenza n. 139/2012 e la Sezione Autonomie della Corte dei Conti con delibera del 20/12/2013, n. 26, hanno stabilito che il limite da rispettare è quello complessivo. Conseguentemente, è consentito che lo stanziamento in bilancio della singola tipologia possa superare la percentuale di legge indicata purché la somma delle spese sopra elencate non ecceda il limite complessivo.

Si analizzano i dati relativi alla situazione locale:

Analisi demografica

Sezione strategica - Analisi demografica		
Popolazione legale al censimento		18.015
Popolazione residente		18.015
	maschi	9.002
	femmine	9.013
Popolazione residente al 1/1/2018		18.015
Nati nell'anno		0
Deceduti nell'anno		0
	Saldo naturale	0
Immigrati nell'anno		0
Emigrati nell'anno		0
	Saldo migratorio	0
Popolazione residente al 31/12/2018		18.015
	in età prescolare (0/6 anni)	0
	in età scuola obbligo (7/14 anni)	0
	in forza lavoro prima occupazione (15/29 anni)	0
	in età adulta (30/65 anni)	0
	in età senile (oltre 65 anni)	18.015
Nuclei familiari		0

Comunità/convivenze				0	
Tasso di natalità ultimo quinquennio			Tasso di mortalità ultimo quinquennio		
Anno	Tasso	Anno	Tasso	Anno	Tasso
2018	0,00	2018	0,00		
2017	0,00	2017	0,00		
2016	0,00	2016	0,00		
2015	0,00	2015	0,00		
2014	0,00	2014	0,00		

The graph displays two data series: 'Natalità' (Birth rate) and 'Mortalità' (Death rate). The y-axis represents the rate, ranging from 0 to 0.5. The x-axis shows the years from 2014 to 2018. Both series are plotted at a value of 0.00 for every year. Birth rates are indicated by blue circles and death rates by red circles. Small blue boxes containing the number '0' are placed above each data point.

Anno	Natalità	Mortalità
2014	0,00	0,00
2015	0,00	0,00
2016	0,00	0,00
2017	0,00	0,00
2018	0,00	0,00

Analisi del territorio

Sezione strategica - Analisi del territorio					
Superficie (kmq)	292				
Risorse idriche					
	Laghi (n)	0			
	Fiumi e torrenti (n)	0			
Strade					
	Statali (km)	0			
	Regionali (km)	0			
	Provinciali (km)	800			
	Comunali (km)	26,20			
	Vicinali (km)	0			
	Autostrade (km)	0			
Di cui:					
	Interne al centro abitato (km)	31			
	Esterne al centro abitato (km)	0			
Piani e strumenti urbanistici vigenti					
Piano urbanistico approvato	<input checked="" type="checkbox"/> SI	Data	10/02/03	Estremi di approvazione	DEL. C.C.
Piano urbanistico adottato	<input type="checkbox"/> NO	Data	/	Estremi di approvazione	
Programma di fabbricazione	<input type="checkbox"/> NO	Data		Estremi di approvazione	
Piano edilizia economico e popolare	<input type="checkbox"/> NO	Data		Estremi di approvazione	
Piani insediamenti produttivi:					
	Industriali	<input type="checkbox"/> NO	Data	Estremi di approvazione	
	Artigianali	<input type="checkbox"/> NO	Data	Estremi di approvazione	
	Commerciali	<input type="checkbox"/> NO	Data	Estremi di approvazione	
Piano delle attività commerciali	<input type="checkbox"/> NO				
Piano urbano del traffico	<input type="checkbox"/> NO				
Piano energetico ambientale	<input type="checkbox"/> NO				

Evoluzione dei flussi finanziari in entrata ed economici dell'ente e dei propri enti strumentali

Nella programmazione, l'Amministrazione ha tenuto conto dei parametri economici essenziali utilizzati per identificare, a legislazione vigente, l'evoluzione dei flussi finanziari ed economici del Comune/Città metropolitana e dei propri enti strumentali, segnalando le differenze rispetto ai parametri considerati nella Decisione di Economia e Finanza (DEF).

Entrate correnti

Ai fini della verifica dell'attendibilità delle entrate e congruità delle spese previste per gli esercizi 2020-2022, alla luce della manovra disposta dall'ente, sono state analizzate in particolare le voci di bilancio appresso riportate.

Alla luce della intervenuta dichiarazione di dissesto finanziario sono state deliberate le aliquote massime possibili.

(L'art. 1, comma 26 della legge 208/2015 ha disposto la sospensione dell'efficacia delle deliberazioni degli enti locali in cui prevedono aumenti dei tributi e delle addizionali rispetto ai livelli di aliquote o tariffe applicabili per l'anno 2015 con esclusione della TARI, conserva efficacia anche per il 2017).

Imposta municipale propria

Il gettito, determinato sulla base:

dell'art. 1, comma 380 della Legge 24/12/2012 n. 228;

delle aliquote per l'anno 2016 in variazione rispetto all'aliquota base ai sensi dei commi da 6 a 10 dell'art. 13 D.L. n. 201 del 6/12/2011 e sulla base del regolamento del tributo è stato previsto in euro 3.053.955,54 con un aumento rispetto alla somma accertata per IMU nel rendiconto 2018

L'ente dovrà provvedere a norma dell'art. 31, comma 20 della Legge 27/12/2002 n. 289 a comunicare ai proprietari la natura di area fabbricabile del terreno posseduto.

Addizionale comunale Irpef

L'ente ha disposto la conferma/diminuzione dell'addizionale comunale Irpef da applicare per l'anno 2020, con applicazione nella misura dello 0,8 per cento.

Il gettito è previsto in euro 956.570,37. (L'accertamento dell'addizionale comunale all'IRPEF, oltre che per cassa, può avvenire anche sulla base delle entrate accertate nell'esercizio finanziario del secondo anno precedente quello di riferimento, anche se non superiore alla somma degli incassi in conto residui e in conto competenza rispettivamente dell'anno precedente e del secondo anno precedente quello di riferimento).

TARI

L'ente ha previsto nel bilancio 2020, la somma di euro 2.736.528,80, come per il 2019 avendo confermato le tariffe.

La tariffa è determinata sulla base della copertura integrale dei costi di investimento e di esercizio del servizio rifiuti compresi quelli relativi alla realizzazione ed esercizio della discarica ad esclusione dei costi relativi ai rifiuti speciali al cui smaltimento provvedono a proprie spese i relativi produttori comprovandone il trattamento.

Le modalità di commisurazione della tariffa è stata fatta sulla base del criterio medio-ordinari (ovvero in base alla quantità e qualità medie ordinarie di rifiuti prodotti per unità di superficie in relazione agli usi e alla tipologia di attività svolte) e non sull'effettiva quantità di rifiuti prodotti.

La disciplina dell'applicazione del tributo sarà approvata con regolamento dal Consiglio comunale.

T.O.S.A.P. (Tassa sull'occupazione di spazi ed aree pubbliche)

Il gettito della tassa sull'occupazione di spazi e aree pubbliche è stato stimato in euro 65.000,00.

Trasferimenti correnti dallo Stato

Il gettito dei trasferimenti erariali è stato previsto sulla base della comunicazione del Ministero dell'Interno (o di altre fonti).

Quadro delle condizioni interne all'ente

Nell'analisi delle condizioni interne, il principio sulla programmazione allegato n. 4/1 prevede l'approfondimento con riferimento al periodo di mandato:

dell'organizzazione e delle modalità di gestione dei servizi pubblici locali tenuto conto dei fabbisogni e dei costi standard. Di questi ultimi, però, si è in attesa del relativo provvedimento legislativo. Pertanto, in assenza del riferimento ai costi standard, gli indirizzi generali sul ruolo degli organismi ed enti strumentali e società controllate e partecipate si focalizzeranno sulla loro situazione economica e finanziaria, sugli obiettivi di servizio e gestionali che devono perseguire e alle procedure di controllo di competenza dell'Amministrazione;

degli indirizzi generali di natura strategica relativi alle risorse e agli impieghi e sostenibilità economico finanziaria attuale e prospettica. In particolare si analizzeranno:

gli investimenti e la realizzazione delle opere pubbliche con indicazione del fabbisogno in termini di spesa di investimento e dei riflessi per quanto riguarda la spesa corrente per ciascuno degli anni dell'arco temporale di riferimento della SeS;

i programmi ed i progetti di investimento in corso di esecuzione e non ancora conclusi;

i tributi e le tariffe dei servizi pubblici;

la spesa corrente con specifico riferimento alla gestione delle funzioni fondamentali anche con riferimento alla qualità dei servizi resi e agli obiettivi di servizio;

l'analisi delle necessità finanziarie e strutturali per l'espletamento dei programmi ricompresi nelle varie missioni;

la gestione del patrimonio;

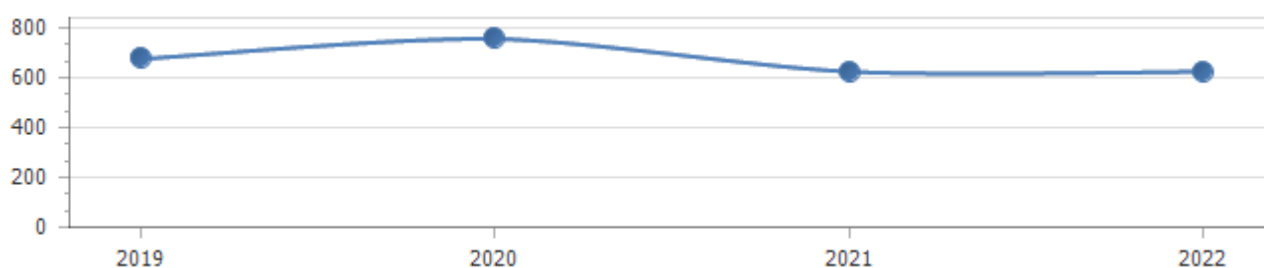
il reperimento e l'impiego di risorse straordinarie e in conto capitale;

l'indebitamento con analisi della relativa sostenibilità e andamento tendenziale nel periodo di mandato;

gli equilibri della situazione corrente e generali del bilancio ed i relativi equilibri in termini di cassa.

Quindi, l'incidenza rispetto alla popolazione servita.

Spesa corrente pro-capite								
	Anno 2019		Anno 2020		Anno 2021		Anno 2022	
Titolo I - Spesa corrente	12.198.516,18	677,13	13.654.523,35	757,95	11.279.662,38	626,13	11.267.226,90	625,44
Popolazione	18.015		18.015		18.015		18.015	



Servizi gestiti attraverso organismi partecipati

La programmazione dei servizi esternalizzati prevede che gli indirizzi dell'Ente forniti attraverso il DUP siano fatti propri dagli organismi partecipati attraverso gli strumenti di programmazione propri. Nel DUP è possibile prevedere che gli organismi strumentali non predispongano un apposito documento di programmazione.

Pertanto, al fine di meglio chiarire i documenti attraverso quali documenti l'organismo partecipato acquisisce gli indirizzi dell'Ente, costituiscono strumenti della programmazione degli enti strumentali in contabilità finanziaria:

1. Il Piano delle attività o Piano programma, di durata almeno triennale, definito in coerenza con le indicazioni dell'ente capogruppo;
2. il bilancio di previsione almeno triennale, predisposto secondo lo schema di cui all'allegato n. 9.
3. Il bilancio gestionale o il piano esecutivo di gestione, cui sono allegati, nel rispetto dello schema indicato nell'allegato n. 12 il prospetto delle previsioni di entrata per titoli, tipologie e categorie per ciascuno degli anni considerati nel bilancio di previsione, e il prospetto delle previsioni di spesa per missioni, programmi e macroaggregati per ciascuno degli anni considerati nel bilancio di previsione;
4. le variazioni di bilancio;

Il piano degli indicatori di bilancio (se l'ente appartiene al settore delle amministrazioni pubbliche definito dall'articolo 1, comma 2, della legge 31 dicembre 2009, n. 196).

Costituiscono strumenti della programmazione degli **enti strumentali in contabilità civilistica**:

- il Piano delle attività o Piano programma, di durata almeno triennale, definito in coerenza con le indicazioni dell'ente capogruppo. In caso di attivazione di nuovi servizi è aggiornato il piano delle attività con la predisposizione di una apposita sezione dedicata al piano industriale dei nuovi servizi;
- il budget economico almeno triennale. Gli enti appartenenti al settore delle amministrazioni pubbliche definito dall'articolo 1, comma 2, della legge 31 dicembre 2009, n. 196, allegano al budget il prospetto concernente la ripartizione della propria spesa per missioni e programmi, accompagnata dalla corrispondente classificazione secondo la nomenclatura COFOG di secondo livello, di cui all'articolo 17, comma 3, del presente decreto;
- le eventuali variazioni al budget economico;
- il piano degli indicatori di bilancio (se l'ente appartiene al settore delle amministrazioni pubbliche definito dall'articolo 1, comma 2, della legge 31 dicembre 2009, n. 196).

Per tutti gli organismi partecipati dal Comune/città metropolitana di ... gli obiettivi generali, in quanto quelli specifici sono richiamati nella specifica scheda, di indirizzo sono i seguenti:

1. mantenimento dell'equilibrio economico-finanziario in modo da non determinare effetti conseguenti sugli equilibri finanziari dell'ente;
2. assolvimento degli obblighi in materia di prevenzione della corruzione e di trasparenza;
3. assolvimento degli adempimenti relativi ai processi di controllo interno.

Organismi gestionali.

Consorzi/Cooperative/Aziende speciali						
Denominazione	Servizio	Numero enti consorziati	Percentuale partecipazione dell'ente	Capitale netto ultimo bilancio approvato	Risultato di esercizio ultimo bilancio approvato	Rientra nell'area di consolidamento
CONSORZIO CIMITERIALE						

Istituzioni			
Denominazione	Servizio	Fondo dotazione ultimo bilancio approvato	Risultato di esercizio ultimo bilancio approvato

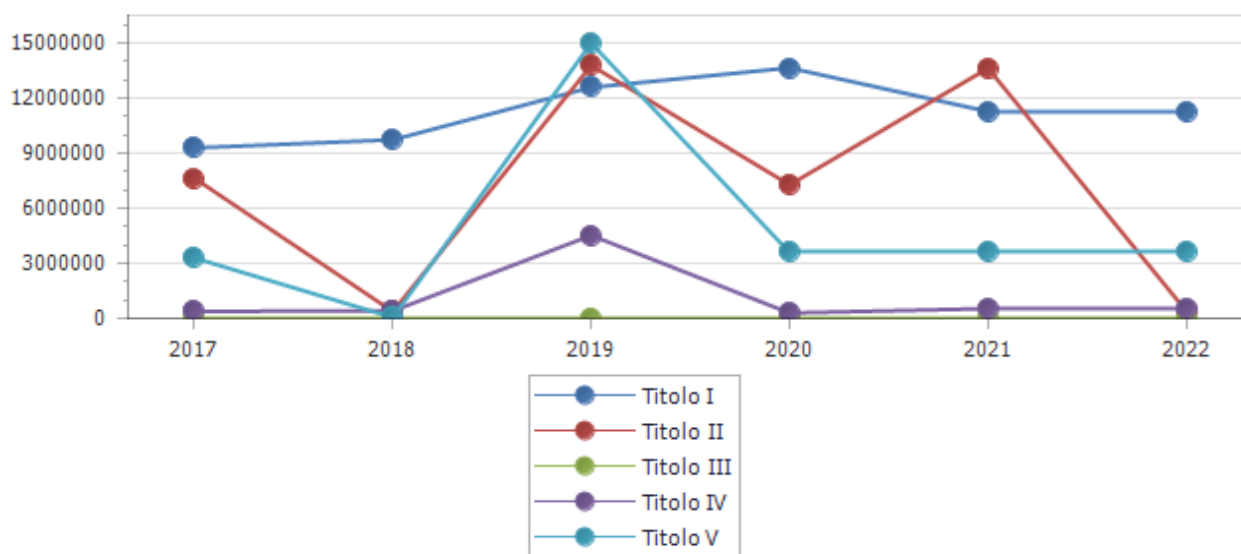
Fondazioni				
Denominazione	Servizio	Fondo dotazione ultimo bilancio approvato	Risultato di esercizio ultimo bilancio approvato	Rientra nell'area di consolidamento

Evoluzione dei flussi finanziari ed economici dell'ente

Entrate	Trend storico			Programmazione pluriennale			Scostamento esercizio 2020 rispetto all'esercizio 2019
	Esercizio 2017	Esercizio 2018	Esercizio 2019	Previsione 2020	Previsione 2021	Previsione 2022	
	Accertamenti	Accertamenti	Previsioni				
1 Entrate correnti di natura tributaria, contributiva e perequativa							
	9.268.255,62	9.324.238,24	8.426.679,42	9.856.106,28	9.961.537,95	9.961.537,95	+16,96
2 Trasferimenti correnti							
	669.991,18	658.283,91	861.419,50	2.503.027,01	690.691,91	690.691,91	+190,57
3 Entrate extratributarie							
	1.092.844,51	976.731,26	1.185.074,29	1.204.357,13	1.175.857,13	1.175.857,13	+1,63
4 Entrate in conto capitale							
	6.927.791,36	866.048,00	11.125.101,03	6.522.474,19	13.636.488,62	400.000,00	-41,37
5 Entrate da riduzione di attivita' finanziarie							
	0,00	0,00	0,00	0,00	0,00	0,00	0,00
6 Accensione Prestiti							
	501.131,04	0,00	560.150,30	87.631,41	0,00	0,00	-84,36

Spese	Trend storico			Programmazione pluriennale			Scostamento esercizio 2020 rispetto all'esercizio 2019
	Esercizio 2017	Esercizio 2018	Esercizio 2019	Previsione 2020	Previsione 2021	Previsione 2022	
	Impegni	Impegni	Previsioni				
1 Spese correnti							
	9.295.931,71	9.737.449,30	12.594.739,88	13.654.523,35	11.279.662,38	11.267.226,90	+8,41
	<i>di cui fondo pluriennale vincolato</i>		<i>396.223,70</i>	<i>0,00</i>	<i>0,00</i>	<i>0,00</i>	
2 Spese in conto capitale							
	7.651.018,93	385.120,89	13.785.693,09	7.286.207,18	13.636.488,62	400.000,00	-47,15
	<i>di cui fondo pluriennale vincolato</i>		<i>676.101,58</i>	<i>0,00</i>	<i>0,00</i>	<i>0,00</i>	
3 Spese per incremento attivita' finanziarie							
	0,00	0,00	0,00	0,00	0,00	0,00	0,00
4 Rimborso Prestiti							
	400.008,73	418.242,07	4.528.006,84	305.190,77	548.424,61	560.860,09	-93,26
5 Chiusura Anticipazioni ricevute da istituto tesoriere/cassiere							
	3.301.547,62	61.838,24	15.000.000,00	3.600.000,00	3.600.000,00	3.600.000,00	-76,00
Totale	20.648.506,99	10.602.650,50	45.908.439,81	24.845.921,30	29.064.575,61	15.828.086,99	

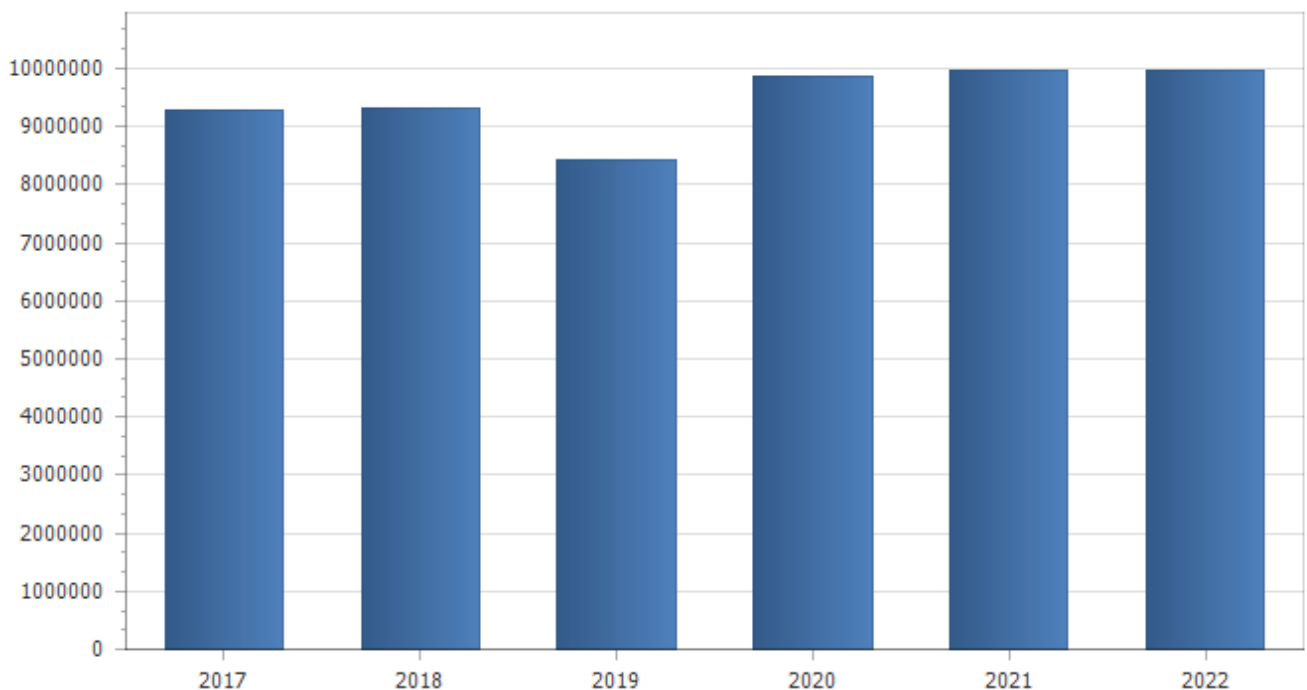
Spese



Analisi delle entrate.

Analisi delle entrate titolo I.

Tipologia	Trend storico			Programmazione pluriennale			Scostamento esercizio 2020 rispetto all'esercizio 2019
	Esercizio 2017	Esercizio 2018	Esercizio 2019	Previsione 2020	Previsione 2021	Previsione 2022	
	Accertamenti	Accertamenti	Previsioni				
1.1 Imposte, tasse e proventi assimilati							
	6.921.126,86	7.107.702,22	6.210.036,59	7.531.467,71	7.636.899,38	7.636.899,38	+21,28
1.4 Compartecipazioni di tributi							
	1.163,78	1.393,19	1.500,00	1.500,00	1.500,00	1.500,00	0,00
3.1 Fondi perequativi da Amministrazioni Centrali							
	2.345.964,98	2.215.142,83	2.215.142,83	2.323.138,57	2.323.138,57	2.323.138,57	+4,88
Totale	9.268.255,62	9.324.238,24	8.426.679,42	9.856.106,28	9.961.537,95	9.961.537,95	



Di seguito, dopo aver analizzato i flussi delle entrate e la loro evoluzione nel tempo, si procede all'illustrazione del singolo tributo, dei cespiti imponibili e dei mezzi utilizzati per accertarli.

Analisi principali tributi.

Imposte

Imposta Municipale Unica

Il D.lgs. 23/2011 ne prevedeva l'entrata in vigore nel 2014, in sostituzione dell'ICI. Il D.L. 201/2011 convertito nella L. 214/2012, ha anticipato l'introduzione della nuova imposta al 2012, sia pure in forma sperimentale, con alcune modifiche sostanziali rispetto alla disciplina del D.lgs. 23/11.

Ulteriori modificazioni della disciplina IMU sono state introdotte con le disposizioni contenute all'art. 1, commi 639 e seguenti, della Legge 27 dicembre 2013 n. 147.

Il presupposto dell'imposta è il possesso di beni immobili siti nel territorio del Comune, a qualsiasi uso destinati, e di qualunque natura e gli immobili strumentali o alla cui produzione o scambio è diretta l'attività dell'impresa, con esclusione dell'abitazione principale e delle pertinenze della stessa, ad eccezione di quelle classificate nelle categorie catastali A/1 A/8 e A/9.

A decorrere dall'esercizio d'imposta 2014, ai sensi dei commi numero 707 e 708 della L. 147/2014 l'imposta in oggetto non si applica:

- Alle unità immobiliari appartenenti alle cooperative edilizie a proprietà indivisa, adibite ad abitazione principale e relative pertinenze dei soci assegnatari;
- Ai fabbricati di civile abitazione destinati ad alloggi sociali come definiti dalle vigenti disposizioni;
- Alla casa coniugale assegnata al coniuge, a seguito di provvedimento di separazione legale, annullamento, scioglimento o cessazione degli effetti civili del matrimonio;
- A un unico immobile, iscritto o iscrivibile nel catasto edilizio urbano come unica unità immobiliare, posseduto, e non concesso in locazione, dal personale permanente appartenente alle Forze armate e alle Forze di polizia ad ordinamento militare e da quello dipendente delle Forze di polizia ad ordinamento civile, nonché dal personale del Corpo nazionale dei vigili del fuoco e dal personale appartenente alla carriera prefettizia, per il quale non sono richieste le condizioni della dimora abituale e della residenza anagrafica;
- Ai fabbricati rurali ad uso strumentale di cui al comma 8 del D.L. 201/2011;
- Ai fabbricati costruiti e destinati dall'impresa costruttrice alla vendita fintanto che permanga tale destinazione e non siano in ogni caso locati. Tale regime prevede l'applicazione di una aliquota ridotta pari allo 0,1%, con la possibilità, concessa ai Comuni, di modificare tale aliquota, in aumento, sino allo 0,25%.

La base imponibile per il calcolo dell'IMU è costituita dal valore dell'immobile determinato ai sensi dell'art. 5, commi 1, 3, 5 e 6 del Dlgs 504/92 e dei commi 4 e 5 dell'art. 13 del D.L. 201/2011.

L'aliquota di base dell'imposta è dello 0,76 %; i Comuni possono aumentarla o diminuirla di 0,3 punti percentuali.

L'aliquota è ridotta allo 0,4% per le abitazioni principali nelle categorie ancora soggette ad imposizione e relative pertinenze (cat. C/2, C/6, C/7 nella misura massima di una unità pertinenziale per ciascuna delle suddette categorie). I Comuni possono aumentare o diminuire tale aliquota di 0,2 punti percentuali.

Imposta sulla Pubblicità

Il presupposto dell'imposta è la sussistenza del mezzo pubblicitario (visivo e sonoro) come stabilito dal D.Lgs. 507/93 e ss.mm.ii., come previsto dalla Legge Finanziaria n. 448/01 e dalle circolari successive, che ne hanno specificato le modalità di applicazione.

Dal 2002 sono tassabili le insegne d'esercizio al di sopra dei 5 mq. (raggiunti sia singolarmente che cumulativamente). Nello stesso anno è stato introdotto l'aumento della tariffa della pubblicità

ordinaria come da DPCM 16/2/01 e da allora le tariffe sono rimaste invariate (hanno subito incremento/decremento); per il bilancio in esame (non) sono state previste variazioni di aliquote. Con una norma di interpretazione autentica si elimina la facoltà dei comuni di aumentare le tariffe dell'imposta comunale sulla pubblicità.

Tale abrogazione non ha effetto per i comuni che si fossero già avvalsi di tale facoltà prima dell'entrata in vigore della medesima norma abrogativa.

La gestione (attività di accertamento e riscossione) è affidata a concessionario esterno; la previsione è stata formulata sulla base dell'andamento del gettito 2014 e delle previsioni comunicate dal concessionario.

Addizionale comunale IRPeF

L'addizionale comunale sul reddito delle persone fisiche è stata istituita a decorrere dal 1° gennaio 1999 dal D.Lgs.360/1998; sono tenuti al pagamento tutti i contribuenti residenti nel Comune, su una base imponibile costituita da tutti i redditi soggetti a Irpef.

A seguito dello sblocco delle aliquote, disposto con il D.L. 138 del 13/08/2011, convertito nella L. 148/11, e della possibilità di stabilire aliquote differenziate, purché nel rispetto del criterio della progressività, si conferma anche quest'anno l'applicazione di aliquote differenziate per scaglioni di reddito, gli stessi stabiliti dalla legge statale per l'imposta sul reddito delle persone fisiche.

Per la stima del gettito ci si è affidati al Portale del Federalismo Fiscale dal quale, inserendo le aliquote per scaglioni di reddito fissate dal Comune, è possibile ottenere le previsioni massime e minime di gettito e l'importo medio stimato. Nel corso dell'esercizio 2017, anche sulla base dei dati di chiusura degli esercizi precedenti, si monitorerà la congruità della previsione.

Tasse.

Tassa Occupazione Spazi ed Aree Pubbliche (TOSAP)

Sono soggette alla tassa le occupazioni di qualunque natura effettuate, anche senza titolo, sulle strade, sui corsi, sulle piazze e comunque sui beni appartenenti al demanio e al patrimonio indisponibile dei Comuni. La gestione è condotta internamente.

La previsione è stata formulata sulla base dell'andamento del gettito e delle previsioni comunicate dagli uffici competenti e dalle iniziative in atto.

Tributo comunale sui rifiuti e sui servizi (TARI)

La Tari interessa tutti coloro che possiedono o detengono locali o aree scoperte, a qualsiasi uso adibiti, suscettibili di produrre rifiuti urbani e assimilati. Sono escluse dalla TARI le aree scoperte pertinenziali o accessorie a locali tassabili, non operative, e le aree comuni condominiali che non siano detenute o occupate in via esclusiva.

La legge di stabilità 2014 (L. 147/13) ha previsto la facoltà per i Comuni di affidare l'attività di accertamento e di gestione della tassa in oggetto ai gestori del ciclo dei rifiuti, facoltà di cui il Comune si è avvalso (non si è avvalso), considerato l'attuale assetto dell'Ufficio Tributi comunale.

Alcune novità sono state introdotte dalla delle Finanziaria per il 2106:

Si proroga per gli anni 2016 e 2017 la modalità di commisurazione della TARI da parte delle Amministrazioni comunali operata sulla base di un criterio medio-ordinario (ovvero in base alle quantità e qualità medie ordinarie di rifiuti prodotti per unità di superficie in relazione agli usi e alla tipologia di attività svolte) e non sull'effettiva quantità di rifiuti prodotti (c.d. metodo normalizzato, nel rispetto del principio "chi inquina paga", sancito dall'articolo 14 della direttiva 2008/98/CE).

Inoltre viene differito al 2018 (in luogo del 2016) il termine a decorrere dal quale il comune è tenuto ad avvalersi, nella determinazione dei costi del servizio, anche delle risultanze dei fabbisogni standard.

Poiché la Tassa è destinata a coprire i costi del servizio di gestione dei rifiuti, la previsione inserita a bilancio è quella che si ritrova nel piano finanziario del servizio smaltimento rifiuti, da approvarsi per l'anno 2017.

TRIBUTI

Fondo di Solidarietà Comunale

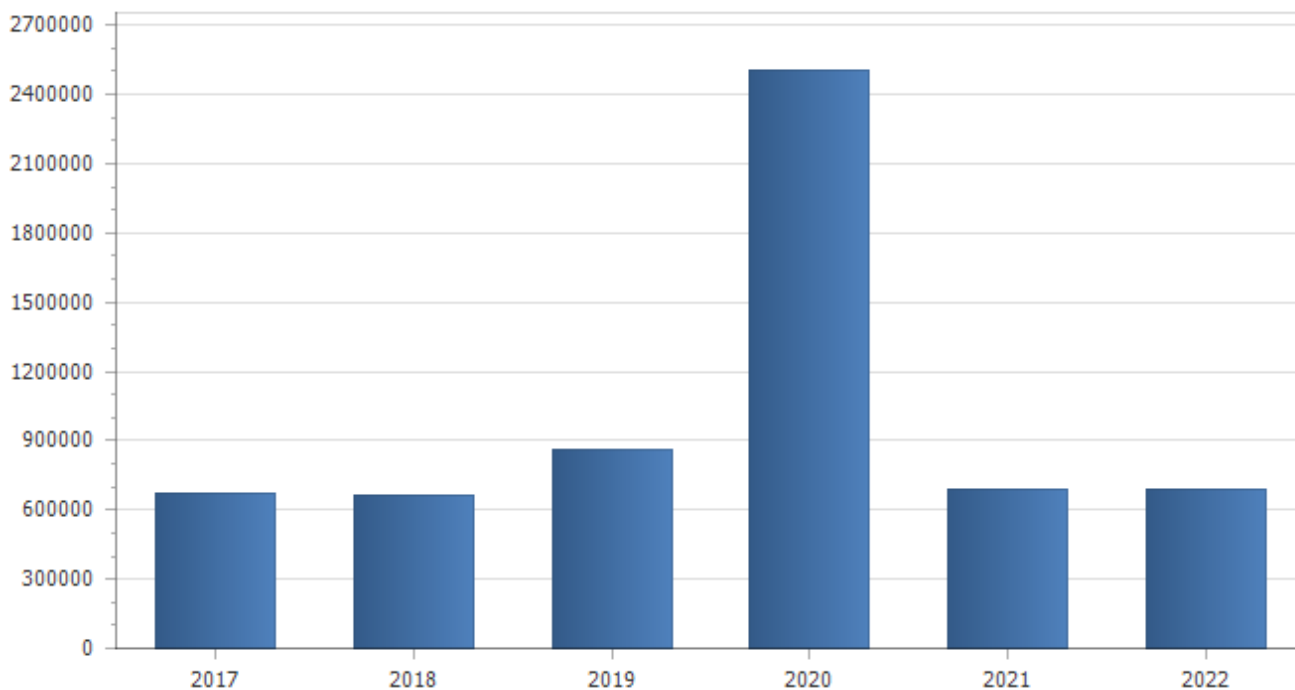
Il Fondo di Solidarietà è stato calcolato sulla base dei dati prelevati dal sito del Ministero dell'Interno non è stato pubblicato alcun dato sui tagli effettivi, è stato necessario operare delle stime.

Diritti sulle pubbliche affissioni

I diritti sulle pubbliche affissioni, regolamentati dal D.Lgs. 507/93, sono un servizio obbligatorio di competenza comunale e il loro andamento è legato alla richiesta di spazi da parte dell'utenza.

Analisi entrate titolo II.

Tipologia	Trend storico			Programmazione pluriennale			Scostamento esercizio 2020 rispetto all'esercizio 2019
	Esercizio 2017	Esercizio 2018	Esercizio 2019	Previsione 2020	Previsione 2021	Previsione 2022	
	Accertamenti	Accertamenti	Previsioni				
1.1 Trasferimenti correnti da Amministrazioni pubbliche							
	669.991,18	658.283,91	861.419,50	2.503.027,01	690.691,91	690.691,91	+190,57
Totale	669.991,18	658.283,91	861.419,50	2.503.027,01	690.691,91	690.691,91	



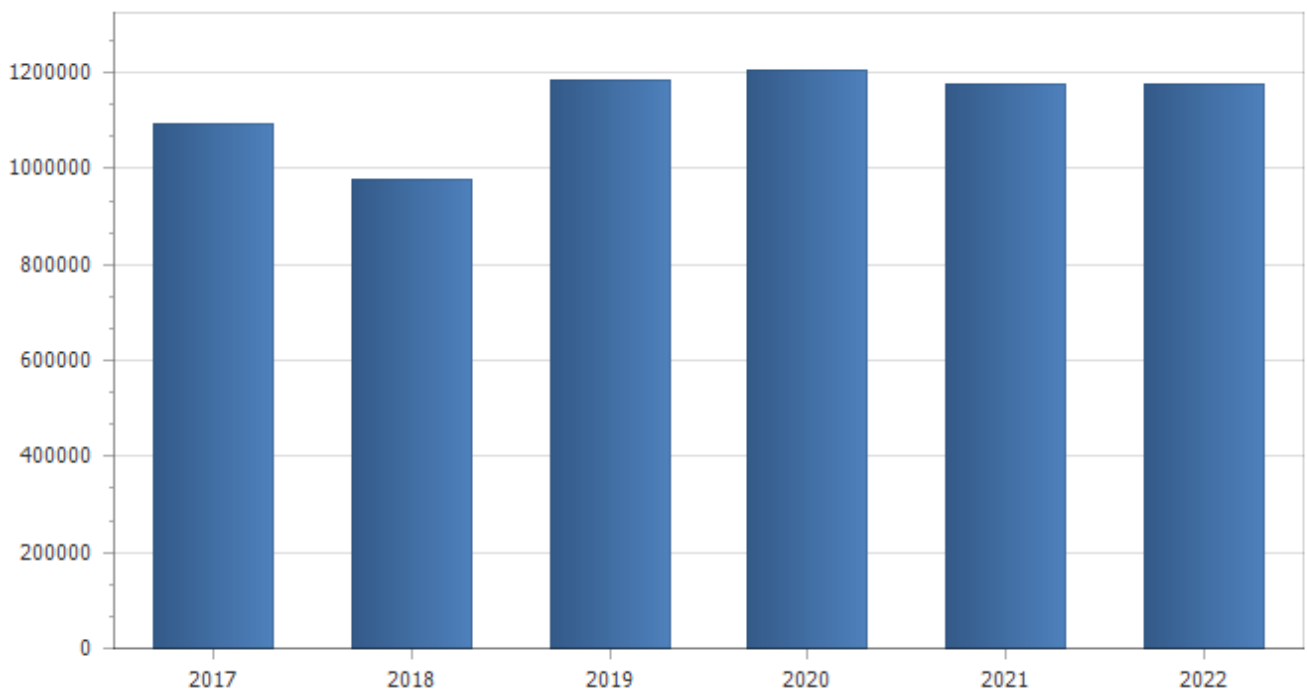
Considerazioni sui trasferimenti regionali in rapporto alle funzioni delegate o trasferite, ai piani o programmi regionali di settore.

Illustrazione altri trasferimenti correlati ad attività diverse (convenzioni, elezioni, leggi speciali, ecc.)

Altre considerazioni e vincoli.

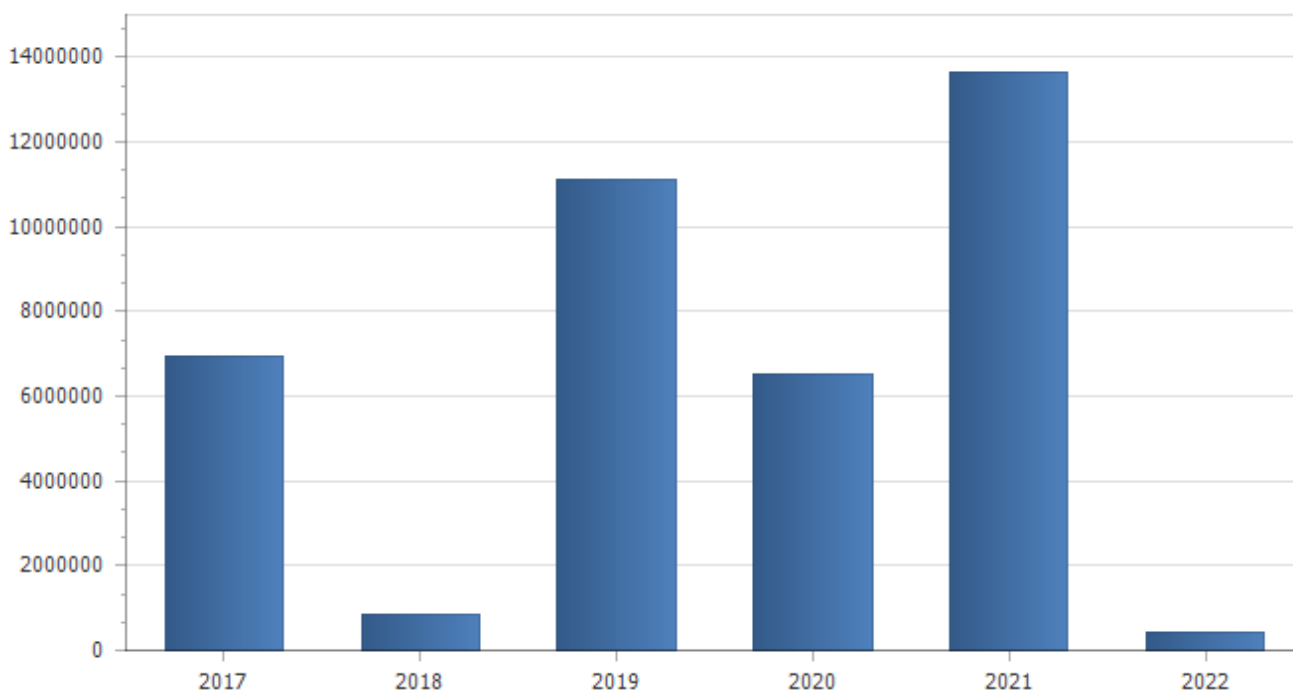
Analisi entrate titolo III.

Tipologia	Trend storico			Programmazione pluriennale			Scostamento esercizio 2020 rispetto all'esercizio 2019
	Esercizio 2017	Esercizio 2018	Esercizio 2019	Previsione 2020	Previsione 2021	Previsione 2022	
	Accertamenti	Accertamenti	Previsioni				
1 Vendita di beni	570.236,64	658.441,76	751.505,24	740.306,96	744.306,96	744.306,96	-1,49
2 Entrate da famiglie derivanti dall'attività di controllo e repressione delle irregolarità e degli illeciti	414.000,00	118.439,66	275.049,17	275.049,17	275.049,17	275.049,17	0,00
3 Altri interessi attivi	0,45	8.633,07	500,00	500,00	500,00	500,00	0,00
5 Rimborsi in entrata	108.607,42	191.216,77	158.019,88	188.501,00	156.001,00	156.001,00	+19,29
Totale	1.092.844,51	976.731,26	1.185.074,29	1.204.357,13	1.175.857,13	1.175.857,13	



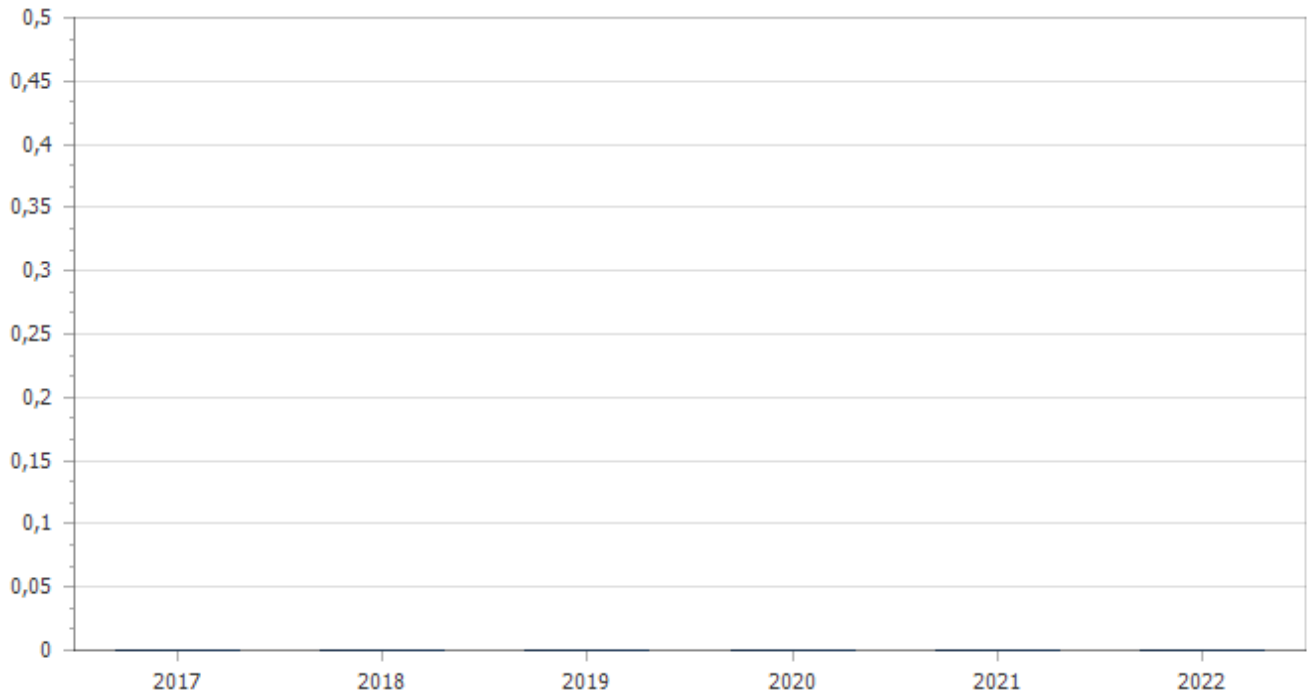
Analisi entrate titolo IV.

Tipologia	Trend storico			Programmazione pluriennale			Scostamento esercizio 2020 rispetto all'esercizio 2019
	Esercizio 2017	Esercizio 2018	Esercizio 2019	Previsione 2020	Previsione 2021	Previsione 2022	
	Accertamenti	Accertamenti	Previsioni				
1.1 Imposte da sanatorie e condoni							
	255.150,98	266.048,00	400.000,00	416.637,00	400.000,00	400.000,00	+4,16
2.1 Contributi agli investimenti da amministrazioni pubbliche							
	6.672.640,38	600.000,00	8.852.360,19	4.517.574,76	13.236.488,62	0,00	-48,97
2.3 Contributi agli investimenti da Imprese							
	0,00	0,00	1.872.740,84	1.588.262,43	0,00	0,00	-15,19
4.2 Cessione di Terreni e di beni materiali non prodotti							
	0,00	0,00	0,00	0,00	0,00	0,00	0,00
Totale	6.927.791,36	866.048,00	11.125.101,03	6.522.474,19	13.636.488,62	400.000,00	



Analisi entrate titolo V.

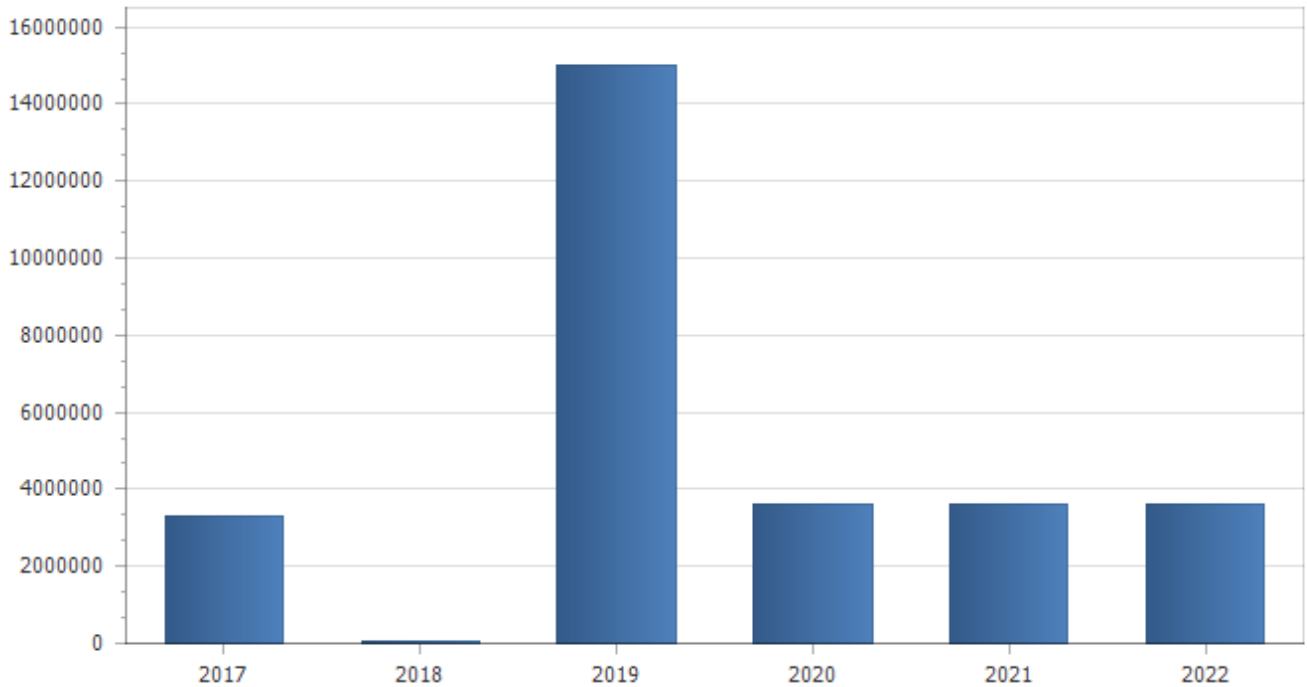
Tipologia	Trend storico			Programmazione pluriennale			Scostamento esercizio 2020 rispetto all'esercizio 2019
	Esercizio 2017	Esercizio 2018	Esercizio 2019	Previsione 2020	Previsione 2021	Previsione 2022	
	Accertamenti	Accertamenti	Previsioni				
							0,00
Totale							



Istituto mutuante	Tipologia	Durata (anni)	Anno inizio ammortamento	Valore iniziale	Valore residuo	Importo riconosciuto
Totale						

Analisi entrate titolo VII.

Tipologia	Trend storico			Programmazione pluriennale			Scostamento esercizio 2020 rispetto all'esercizio 2019
	Esercizio 2017	Esercizio 2018	Esercizio 2019	Previsione 2020	Previsione 2021	Previsione 2022	
	Accertamenti	Accertamenti	Previsioni				
1.1 Anticipazioni da istituto tesoriere/cassiere							
	3.301.547,62	61.838,24	15.000.000,00	3.600.000,00	3.600.000,00	3.600.000,00	-76,00
Totale	3.301.547,62	61.838,24	15.000.000,00	3.600.000,00	3.600.000,00	3.600.000,00	



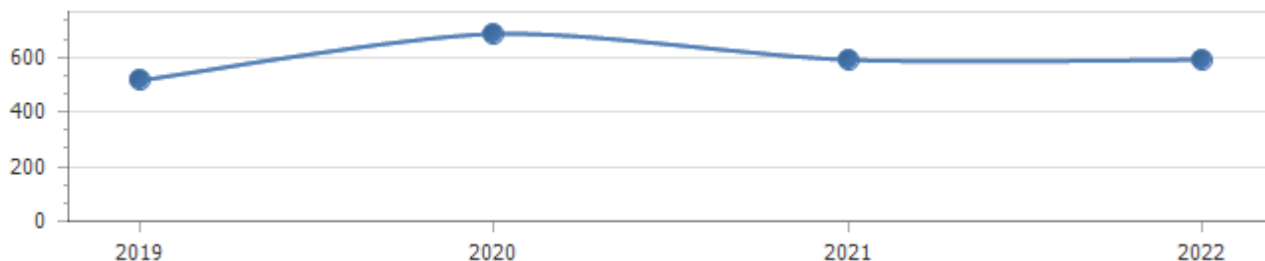
Indicatori parte entrata

Di seguito sono riportati i principali indicatori finanziari in grado di esprimere lo stato di salute finanziario dell'Ente

Indicatore autonomia finanziaria								
	Anno 2019		Anno 2020		Anno 2021		Anno 2022	
Titolo I + Titolo III	9.611.753,71	91,77	11.060.463,41	81,55	11.137.395,08	94,16	11.137.395,08	94,16
Titolo I +Titolo II + Titolo III	10.473.173,21		13.563.490,42		11.828.086,99		11.828.086,99	



Indicatore pressione finanziaria								
	Anno 2019		Anno 2020		Anno 2021		Anno 2022	
Titolo I + Titolo II	9.288.098,92	515,58	12.359.133,29	686,05	10.652.229,86	591,30	10.652.229,86	591,30
Popolazione	18.015		18.015		18.015		18.015	



Indicatore autonomia impositiva

	Anno 2019		Anno 2020		Anno 2021		Anno 2022	
Titolo I	8.426.679,42	80,46	9.856.106,28	72,67	9.961.537,95	84,22	9.961.537,95	84,22
Entrate correnti	10.473.173,21		13.563.490,42		11.828.086,99		11.828.086,99	



Indicatore pressione tributaria								
	Anno 2019		Anno 2020		Anno 2021		Anno 2022	
Titolo I	8.426.679,42	467,76	9.856.106,28	547,11	9.961.537,95	552,96	9.961.537,95	552,96
Popolazione	18.015		18.015		18.015		18.015	

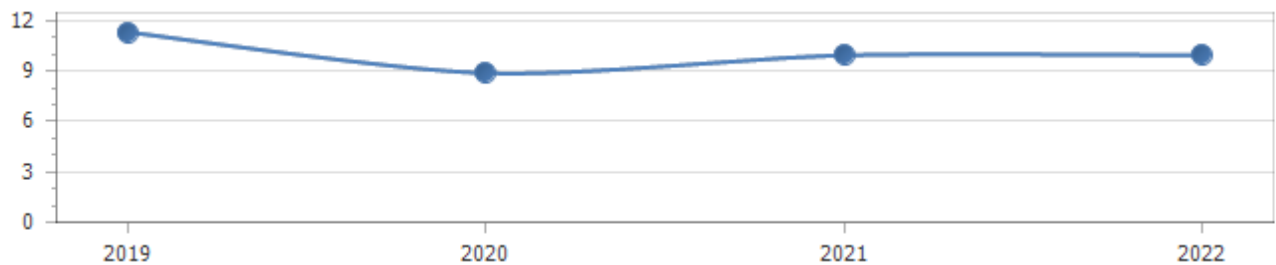


Indicatore autonomia tariffaria entrate proprie								
	Anno 2019		Anno 2020		Anno 2021		Anno 2022	
Titolo III	1.185.074,29	12,33	1.204.357,13	10,89	1.175.857,13	10,56	1.175.857,13	10,56

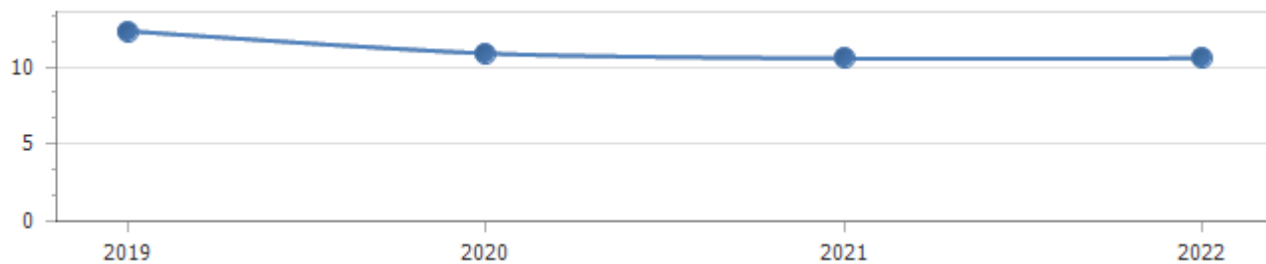
Titolo I + Titolo III	9.611.753,71		11.060.463,41		11.137.395,08		11.137.395,08
-----------------------	--------------	--	---------------	--	---------------	--	---------------



Indicatore autonomia tariffaria								
	Anno 2019		Anno 2020		Anno 2021		Anno 2022	
Entrate extratributarie	1.185.074,29	11,32	1.204.357,13	8,88	1.175.857,13	9,94	1.175.857,13	9,94
Entrate correnti	10.473.173,21		13.563.490,42		11.828.086,99		11.828.086,99	

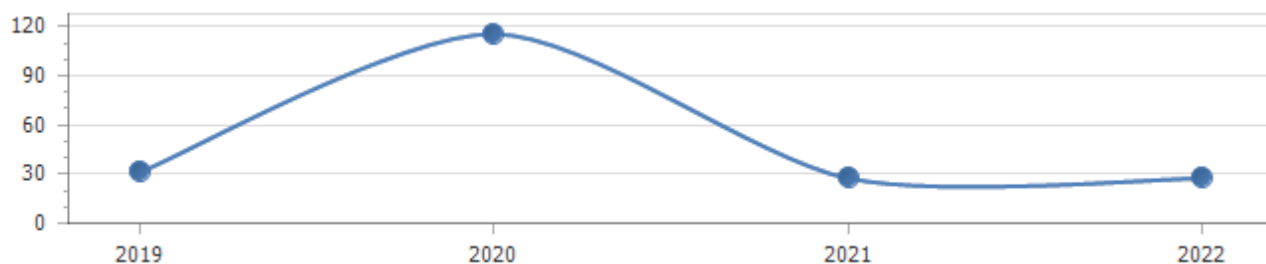


Indicatore autonomia tariffaria entrate proprie								
	Anno 2019		Anno 2020		Anno 2021		Anno 2022	
Titolo III	1.185.074,29	12,33	1.204.357,13	10,89	1.175.857,13	10,56	1.175.857,13	10,56
Titolo I + Titolo III	9.611.753,71		11.060.463,41		11.137.395,08		11.137.395,08	



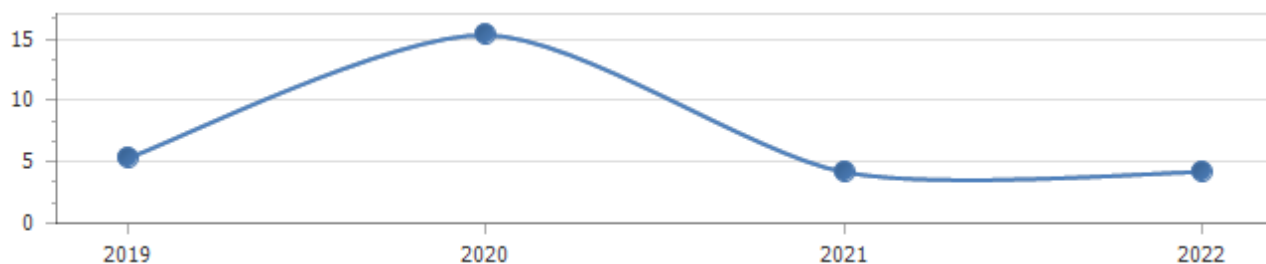
Indicatore intervento erariale

	Anno 2019		Anno 2020		Anno 2021		Anno 2022	
Trasferimenti statali	560.652,52	31,12	2.083.376,82	115,65	495.630,76	27,51	495.630,76	27,51
Popolazione	18.015		18.015		18.015		18.015	

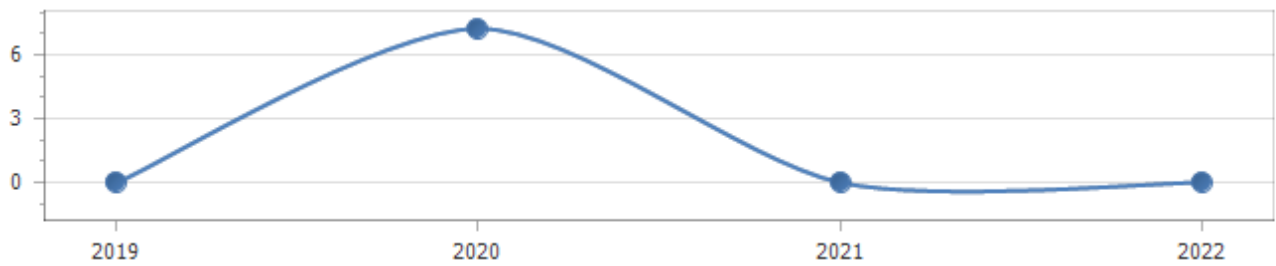


Indicatore dipendenza erariale

	Anno 2019		Anno 2020		Anno 2021		Anno 2022	
Trasferimenti statali	560.652,52	5,35	2.083.376,82	15,36	495.630,76	4,19	495.630,76	4,19
Entrate correnti	10.473.173,21		13.563.490,42		11.828.086,99		11.828.086,99	



Indicatore intervento Regionale								
	Anno 2019		Anno 2020		Anno 2021		Anno 2022	
Trasferimenti Regionali	0,00	0,00	130.205,04	7,23	0,00	0,00	0,00	0,00
Popolazione	18.015		18.015		18.015		18.015	



Analisi della spesa

Missioni	Trend storico			Programmazione pluriennale			Scostamento esercizio 2020 rispetto all'esercizio 2019
	Esercizio 2017	Esercizio 2018	Esercizio 2019	Previsione 2020	Previsione 2021	Previsione 2022	
	Impegni	Impegni	Previsioni				
1 Servizi istituzionali, generali e di gestione							
	3.815.434,78	3.636.338,97	4.917.290,82	4.473.243,37	3.377.426,38	3.414.052,95	-9,03
	<i>di cui fondo pluriennale vincolato</i>		<i>1.037.325,28</i>	<i>0,00</i>	<i>0,00</i>	<i>0,00</i>	
3 Ordine pubblico e sicurezza							
	683.989,84	847.529,87	1.021.181,59	797.578,11	749.999,29	714.013,84	-21,90
4 Istruzione e diritto allo studio							
	943.306,72	721.628,64	4.882.488,68	3.268.672,38	13.871.960,04	635.471,42	-33,05
5 Tutela e valorizzazione dei beni e attivita' culturali							
	12.914,30	47.633,49	191.400,00	11.500,00	11.500,00	11.500,00	-93,99
6 Politiche giovanili, sport e tempo libero							
	37.421,75	163.494,58	140.460,18	83.463,05	67.085,10	64.721,70	-33,94
8 Assetto del territorio ed edilizia abitativa							
	6.675.346,53	3.737,37	1.996.472,91	1.960.372,25	0,00	0,00	-1,81
9 Sviluppo sostenibile e tutela del territorio e dell'ambiente							
	3.350.627,76	3.133.019,43	3.156.651,92	3.062.613,97	2.999.070,80	2.999.070,80	-2,98
10 Trasporti e diritto alla mobilita'							
	526.056,72	627.474,71	1.645.779,76	1.513.245,23	741.079,91	730.366,71	-8,05
	<i>di cui fondo pluriennale vincolato</i>		<i>35.000,00</i>	<i>0,00</i>	<i>0,00</i>	<i>0,00</i>	
11 Soccorso civile							
	20.000,00	9.092,07	15.000,00	30.533,12	15.000,00	15.000,00	+10,55
12 Diritti sociali, politiche sociali e famiglia							
	749.938,73	782.730,21	6.434.197,18	1.961.059,32	801.443,00	801.443,00	-69,52
14 Sviluppo economico e competitivita'							
	131.913,51	149.890,85	143.788,00	126.455,00	126.455,00	126.455,00	-12,05
17 Energia e diversificazione delle fonti energetiche							
	0,00	0,00	0,00	0,00	0,00	0,00	0,00
20 Fondi e accantonamenti							
	0,00	0,00	5.448.904,48	2.896.994,73	2.155.131,48	2.155.131,48	-46,83
50 Debito pubblico							
	400.008,73	418.242,07	914.824,29	305.190,77	548.424,61	560.860,09	-66,64
60 Anticipazioni finanziarie							
	3.301.547,62	61.838,24	15.000.000,00	3.600.000,00	3.600.000,00	3.600.000,00	-76,00
99 Servizi per conto terzi							

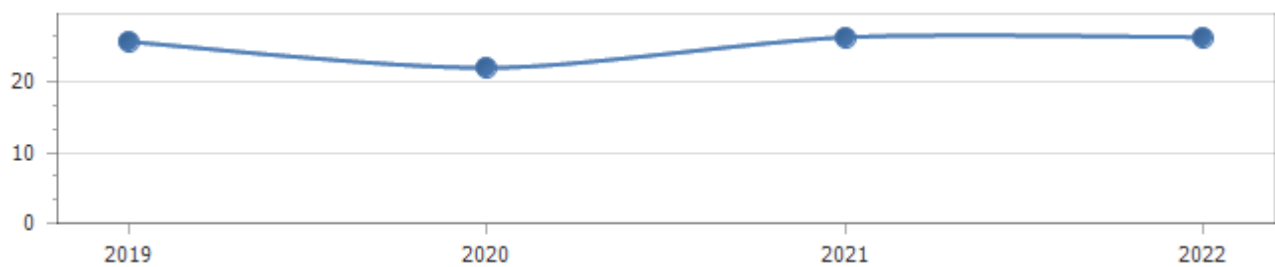
	23.400.370,07	16.507.801,76	32.361.827,04	35.361.827,04	35.361.827,04	35.361.827,04	+9,27
Totale	44.048.877,06	27.110.452,26	78.270.266,85	60.207.748,34	64.426.402,65	51.189.914,03	



Esercizio 2020 - Missione		Titolo I	Titolo II	Titolo III	Titolo IV	Titolo V
1	Servizi istituzionali, generali e di gestione	3.729.243,37	744.000,00	0,00	0,00	0,00
3	Ordine pubblico e sicurezza	797.578,11	0,00	0,00	0,00	0,00
4	Istruzione e diritto allo studio	644.382,14	2.624.290,24	0,00	0,00	0,00
5	Tutela e valorizzazione dei beni e attivita' culturali	11.500,00	0,00	0,00	0,00	0,00
6	Politiche giovanili, sport e tempo libero	64.721,70	773.741,35	0,00	0,00	0,00
8	Assetto del territorio ed edilizia abitativa	0,00	1.960.372,25	0,00	0,00	0,00
9	Sviluppo sostenibile e tutela del territorio e dell'ambiente	2.959.070,80	103.543,17	0,00	0,00	0,00
10	Trasporti e diritto alla mobilita'	432.985,06	1.080.260,17	0,00	0,00	0,00
11	Soccorso civile	30.533,12	0,00	0,00	0,00	0,00
12	Diritti sociali, politiche sociali e famiglia	1.961.059,32	0,00	0,00	0,00	0,00
14	Sviluppo economico e competitivita'	126.455,00	0,00	0,00	0,00	0,00
17	Energia e diversificazione delle fonti energetiche	0,00	0,00	0,00	0,00	0,00
20	Fondi e accantonamenti	2.896.994,73	0,00	0,00	0,00	0,00
50	Debito pubblico	0,00	0,00	0,00	305.190,77	0,00
60	Anticipazioni finanziarie	0,00	0,00	0,00	0,00	3.600.000,00
99	Servizi per conto terzi	0,00	0,00	0,00	0,00	0,00
Totale		13.654.523,35	7.286.207,18	0,00	305.190,77	3.600.000,00

Indicatori parte spesa.

Indicatore spese correnti personale								
	Anno 2019		Anno 2020		Anno 2021		Anno 2022	
Spesa di personale	2.792.265,21	25,78	2.406.856,99	22,06	2.434.110,04	26,41	2.434.110,04	26,44
Spesa corrente	10.830.378,62		10.908.677,66		9.217.287,95		9.204.852,47	



Spesa per interessi sulle spese correnti								
	Anno 2019		Anno 2020		Anno 2021		Anno 2022	
Interessi passivi	640.204,23	5,25	423.392,13	3,10	402.278,27	3,57	389.201,67	3,45
Spesa corrente	12.198.516,18		13.654.523,35		11.279.662,38		11.267.226,90	

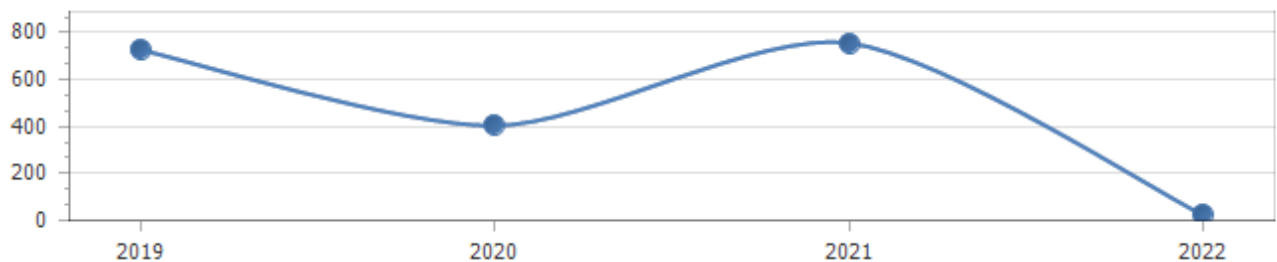


Incidenza della spesa per trasferimenti sulla spesa corrente				
	Anno 2019	Anno 2020	Anno 2021	Anno 2022

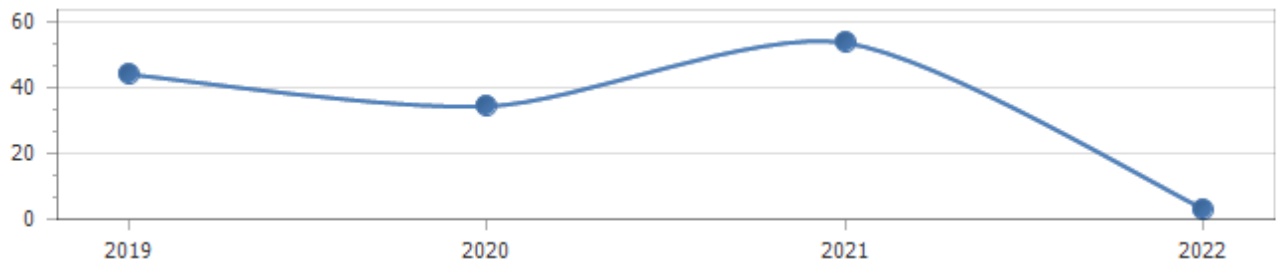
Trasferimenti correnti	335.274,71		574.611,98		210.650,00		210.650,00	
		2,75		4,21		1,87		1,87
Spesa corrente	12.198.516,18		13.654.523,35		11.279.662,38		11.267.226,90	



Spesa in conto capitale pro-capite								
	Anno 2019		Anno 2020		Anno 2021		Anno 2022	
Titolo II – Spesa in c/capitale	13.109.591,51		7.286.207,18		13.636.488,62		400.000,00	
		727,70		404,45		756,95		22,20
Popolazione	18.015		18.015		18.015		18.015	



Indicatore propensione investimento								
	Anno 2019		Anno 2020		Anno 2021		Anno 2022	
Spesa c/capitale	13.109.591,51		7.286.207,18		13.636.488,62		400.000,00	
		43,94		34,29		53,55		3,27
Spesa corrente + Spesa c/capitale + Rimborso prestiti	29.836.114,53		21.245.921,30		25.464.575,61		12.228.086,99	



SEZIONE OPERATIVA - parte 1

Coerentemente con quanto stabilito dall'allegato 4/1 al d.lgs. n. 118/2011, la SeO ha carattere generale, contenuto programmatico e costituisce lo strumento a supporto del processo di previsione definito sulla base degli indirizzi generali e degli obiettivi strategici fissati nella SeS del DUP. In particolare, la SeO contiene la programmazione operativa dell'ente avendo a riferimento un arco temporale sia annuale che pluriennale.

Il contenuto della SeO, predisposto in base alle previsioni ed agli obiettivi fissati nella SeS, costituisce guida e vincolo ai processi di redazione dei documenti contabili di previsione dell'ente.

La SeO è redatta, per il suo contenuto finanziario, per competenza con riferimento all'intero periodo considerato, e per cassa con riferimento al primo esercizio, si fonda su valutazioni di natura economico-patrimoniale e copre un arco temporale pari a quello del bilancio di previsione.

La SeO supporta il processo di previsione per la predisposizione della manovra di bilancio.

La SeO individua, per ogni singola missione, i programmi che l'ente intende realizzare per conseguire gli obiettivi strategici definiti nella SeS. Per ogni programma, e per tutto il periodo di riferimento del DUP, sono individuati gli obiettivi operativi annuali da raggiungere.

Per ogni programma sono individuati gli aspetti finanziari, sia in termini di competenza con riferimento all'intero periodo considerato, che di cassa con riferimento al primo esercizio, della manovra di bilancio.

La SeO ha i seguenti scopi:

- definire, con riferimento all'ente e al gruppo amministrazione pubblica, gli obiettivi dei programmi all'interno delle singole missioni. Con specifico riferimento all'ente devono essere indicati anche i fabbisogni di spesa e le relative modalità di finanziamento;
- orientare e guidare le successive deliberazioni del Consiglio e della Giunta;
- costituire il presupposto dell'attività di controllo strategico e dei risultati conseguiti dall'ente, con particolare riferimento allo stato di attuazione dei programmi nell'ambito delle missioni e alla relazione al rendiconto di gestione.

Quanto segue risponde al contenuto minimo richiesto dall'allegato 4/1 al d.lgs. n. 118/2011.

Programmi							
Programma 01.01 Organi istituzionali							
	Trend storico			Programmazione pluriennale			Scostamento esercizio 2020 rispetto all'esercizio 2019
	Esercizio 2017	Esercizio 2018	Esercizio 2019	Previsione 2020	Previsione 2021	Previsione 2022	
	Impegni	Impegni	Previsioni				
	350.112,28	341.673,18	388.711,00	374.491,87	329.711,00	329.711,00	-3,66
	<i>di cui fondo pluriennale vincolato</i>		<i>29.780,87</i>	<i>0,00</i>	<i>0,00</i>	<i>0,00</i>	

Programma 01.02 Segreteria generale							
	Trend storico			Programmazione pluriennale			Scostamento esercizio 2020 rispetto all'esercizio 2019
	Esercizio 2017	Esercizio 2018	Esercizio 2019	Previsione 2020	Previsione 2021	Previsione 2022	
	Impegni	Impegni	Previsioni				
	935.951,77	368.501,75	1.357.549,46	1.081.980,00	337.980,00	337.980,00	-20,30
	<i>di cui fondo pluriennale vincolato</i>		<i>641.101,58</i>	<i>0,00</i>	<i>0,00</i>	<i>0,00</i>	

Programma 01.03 Gestione economica, finanziaria, programmazione, provveditorato							
	Trend storico			Programmazione pluriennale			Scostamento esercizio 2020 rispetto all'esercizio 2019
	Esercizio 2017	Esercizio 2018	Esercizio 2019	Previsione 2020	Previsione 2021	Previsione 2022	

	Impegni	Impegni	Previsioni				
	284.634,09	329.158,00	277.693,96	277.671,35	553.210,74	553.851,86	-0,01

Programma 01.04 Gestione delle entrate tributarie e servizi fiscali

	Trend storico			Programmazione pluriennale			Scostamento esercizio 2020 rispetto all'esercizio 2019
	Esercizio 2017	Esercizio 2018	Esercizio 2019	Previsione 2020	Previsione 2021	Previsione 2022	
	Impegni	Impegni	Previsioni				
	69.193,50	83.539,57	91.982,00	91.982,00	91.982,00	127.967,45	0,00

Programma 01.05 Gestione dei beni demaniali e patrimoniali

	Trend storico			Programmazione pluriennale			Scostamento esercizio 2020 rispetto all'esercizio 2019
	Esercizio 2017	Esercizio 2018	Esercizio 2019	Previsione 2020	Previsione 2021	Previsione 2022	
	Impegni	Impegni	Previsioni				
	138.726,23	152.602,34	106.229,00	100.086,68	90.904,00	90.904,00	-5,78

Programma 01.06 Ufficio tecnico

	Trend storico			Programmazione pluriennale			Scostamento esercizio 2020 rispetto all'esercizio 2019
	Esercizio 2017	Esercizio 2018	Esercizio 2019	Previsione 2020	Previsione 2021	Previsione 2022	
	Impegni	Impegni	Previsioni				
	98.556,46	125.875,04	198.750,33	160.678,40	160.168,40	160.168,40	-19,16

Programma 01.07 Elezioni e consultazioni popolari - Anagrafe e stato civile

	Trend storico			Programmazione pluriennale			Scostamento esercizio 2020 rispetto all'esercizio 2019
	Esercizio 2017	Esercizio 2018	Esercizio 2019	Previsione 2020	Previsione 2021	Previsione 2022	
	Impegni	Impegni	Previsioni				
	106.090,35	131.473,41	280.573,97	347.383,00	109.720,00	109.720,00	+23,81

Programma 01.08 Statistica e sistemi informativi

	Trend storico			Programmazione pluriennale			Scostamento esercizio 2020 rispetto all'esercizio 2019
	Esercizio 2017	Esercizio 2018	Esercizio 2019	Previsione 2020	Previsione 2021	Previsione 2022	
	Impegni	Impegni	Previsioni				
	0,00	0,00	0,00	0,00	0,00	0,00	0,00

Programma 01.10 Risorse umane

	Trend storico			Programmazione pluriennale			Scostamento esercizio 2020 rispetto all'esercizio 2019
	Esercizio 2017	Esercizio 2018	Esercizio 2019	Previsione 2020	Previsione 2021	Previsione 2022	
	Impegni	Impegni	Previsioni				
	272.917,61	308.465,44	389.284,92	425.003,04	455.959,04	455.959,04	+9,18

Programma 01.11 Altri servizi generali

	Trend storico			Programmazione pluriennale			Scostamento esercizio 2020 rispetto all'esercizio 2019
	Esercizio 2017	Esercizio 2018	Esercizio 2019	Previsione 2020	Previsione 2021	Previsione 2022	
	Impegni	Impegni	Previsioni				
	1.559.252,49	1.795.050,24	1.826.516,18	1.613.967,03	1.247.791,20	1.247.791,20	-11,64
	<i>di cui fondo pluriennale vincolato</i>		<i>366.442,83</i>	<i>0,00</i>	<i>0,00</i>	<i>0,00</i>	

Totale	Trend storico			Programmazione pluriennale			Scostamento esercizio 2020 rispetto all'esercizio 2019
	Esercizio 2017	Esercizio 2018	Esercizio 2019	Previsione 2020	Previsione 2021	Previsione 2022	
	Impegni	Impegni	Previsioni				
	3.815.434,78	3.636.338,97	4.917.290,82	4.473.243,37	3.377.426,38	3.414.052,95	

Programmi

Programma 03.01 Polizia locale e amministrativa

	Trend storico			Programmazione pluriennale			Scostamento esercizio 2020 rispetto all'esercizio 2019
	Esercizio 2017	Esercizio 2018	Esercizio 2019	Previsione 2020	Previsione 2021	Previsione 2022	
	Impegni	Impegni	Previsioni				
	683.989,84	847.529,87	1.021.181,59	797.578,11	749.999,29	714.013,84	-21,90

	Trend storico			Programmazione pluriennale			Scostamento esercizio 2020 rispetto all'esercizio 2019
	Esercizio 2017	Esercizio 2018	Esercizio 2019	Previsione 2020	Previsione 2021	Previsione 2022	
	Impegni	Impegni	Previsioni				
Totale	683.989,84	847.529,87	1.021.181,59	797.578,11	749.999,29	714.013,84	

Programmi

Programma 04.01 Istruzione prescolastica

	Trend storico			Programmazione pluriennale			Scostamento esercizio 2020 rispetto all'esercizio 2019
	Esercizio 2017	Esercizio 2018	Esercizio 2019	Previsione 2020	Previsione 2021	Previsione 2022	
	Impegni	Impegni	Previsioni				
	42.200,00	67.182,61	1.295.290,24	1.295.290,24	2.544.000,00	59.000,00	0,00

Programma 04.02 Altri ordini di istruzione non universitaria

	Trend storico			Programmazione pluriennale			Scostamento esercizio 2020 rispetto all'esercizio 2019
	Esercizio 2017	Esercizio 2018	Esercizio 2019	Previsione 2020	Previsione 2021	Previsione 2022	
	Impegni	Impegni	Previsioni				
	650.089,75	439.027,20	3.207.491,26	1.617.471,42	11.052.960,04	301.471,42	-49,57

Programma 04.06 Servizi ausiliari all'istruzione

	Trend storico			Programmazione pluriennale			Scostamento esercizio 2020 rispetto all'esercizio 2019
	Esercizio 2017	Esercizio 2018	Esercizio 2019	Previsione 2020	Previsione 2021	Previsione 2022	
	Impegni	Impegni	Previsioni				
	251.016,97	215.418,83	379.707,18	275.000,00	275.000,00	275.000,00	-27,58

Programma 04.07 Diritto allo studio

	Trend storico			Programmazione pluriennale			Scostamento esercizio 2020 rispetto all'esercizio 2019
	Esercizio 2017	Esercizio 2018	Esercizio 2019	Previsione 2020	Previsione 2021	Previsione 2022	
	Impegni	Impegni	Previsioni				
	0,00	0,00	0,00	80.910,72	0,00	0,00	0,00

	Trend storico			Programmazione pluriennale			Scostamento esercizio 2020 rispetto all'esercizio 2019
	Esercizio 2017	Esercizio 2018	Esercizio 2019	Previsione 2020	Previsione 2021	Previsione 2022	
	Impegni	Impegni	Previsioni				
Totale	943.306,72	721.628,64	4.882.488,68	3.268.672,38	13.871.960,04	635.471,42	

Programmi

Programma 05.01 Valorizzazione dei beni di interesse storico

	Trend storico			Programmazione pluriennale			Scostamento esercizio 2020 rispetto all'esercizio 2019
	Esercizio 2017	Esercizio 2018	Esercizio 2019	Previsione 2020	Previsione 2021	Previsione 2022	
	Impegni	Impegni	Previsioni				
	9.987,50	5.633,50	12.500,00	10.500,00	10.500,00	10.500,00	-16,00

Programma 05.02 Attivita' culturali e interventi diversi nel settore culturale

	Trend storico			Programmazione pluriennale			Scostamento esercizio 2020 rispetto all'esercizio 2019
	Esercizio 2017	Esercizio 2018	Esercizio 2019	Previsione 2020	Previsione 2021	Previsione 2022	
	Impegni	Impegni	Previsioni				
	2.926,80	41.999,99	178.900,00	1.000,00	1.000,00	1.000,00	-99,44

	Trend storico			Programmazione pluriennale			Scostamento esercizio 2020 rispetto all'esercizio 2019
	Esercizio 2017	Esercizio 2018	Esercizio 2019	Previsione 2020	Previsione 2021	Previsione 2022	
	Impegni	Impegni	Previsioni				
Totale	12.914,30	47.633,49	191.400,00	11.500,00	11.500,00	11.500,00	

Programmi

Programma 06.01 Sport e tempo libero

	Trend storico			Programmazione pluriennale			Scostamento esercizio 2020 rispetto all'esercizio 2019
	Esercizio 2017	Esercizio 2018	Esercizio 2019	Previsione 2020	Previsione 2021	Previsione 2022	
	Impegni	Impegni	Previsioni				
	37.421,75	163.494,58	140.460,18	838.463,05	67.085,10	64.721,70	+496,94

Programma 06.02 Giovani

	Trend storico			Programmazione pluriennale			Scostamento esercizio 2020 rispetto all'esercizio 2019
	Esercizio 2017	Esercizio 2018	Esercizio 2019	Previsione 2020	Previsione 2021	Previsione 2022	
	Impegni	Impegni	Previsioni				
	0,00	0,00	0,00	0,00	0,00	0,00	0,00

	Trend storico			Programmazione pluriennale			Scostamento esercizio 2020 rispetto all'esercizio 2019
	Esercizio 2017	Esercizio 2018	Esercizio 2019	Previsione 2020	Previsione 2021	Previsione 2022	
	Impegni	Impegni	Previsioni				
Totale	37.421,75	163.494,58	140.460,18	838.463,05	67.085,10	64.721,70	

Programmi

Programma 08.01 Urbanistica e assetto del territorio

	Trend storico			Programmazione pluriennale			Scostamento esercizio 2020 rispetto all'esercizio 2019
	Esercizio 2017	Esercizio 2018	Esercizio 2019	Previsione 2020	Previsione 2021	Previsione 2022	
	Impegni	Impegni	Previsioni				
	0,00	3.737,37	87.631,41	87.631,41	0,00	0,00	0,00

Programma 08.02 Edilizia residenziale pubblica e locale e piani di edilizia economico-popolare

	Trend storico			Programmazione pluriennale			Scostamento esercizio 2020 rispetto all'esercizio 2019
	Esercizio 2017	Esercizio 2018	Esercizio 2019	Previsione 2020	Previsione 2021	Previsione 2022	
	Impegni	Impegni	Previsioni				
	6.675.346,53	0,00	1.908.841,50	1.872.740,84	0,00	0,00	-1,89

Totale	Trend storico			Programmazione pluriennale			Scostamento esercizio 2020 rispetto all'esercizio 2019
	Esercizio 2017	Esercizio 2018	Esercizio 2019	Previsione 2020	Previsione 2021	Previsione 2022	
	Impegni	Impegni	Previsioni				
	6.675.346,53	3.737,37	1.996.472,91	1.960.372,25	0,00	0,00	

Programmi							
Programma 09.01 Difesa del suolo							
	Trend storico			Programmazione pluriennale			Scostamento esercizio 2020 rispetto all'esercizio 2019
	Esercizio 2017	Esercizio 2018	Esercizio 2019	Previsione 2020	Previsione 2021	Previsione 2022	
	Impegni	Impegni	Previsioni				
	0,00	0,00	0,00	0,00	0,00	0,00	0,00
Programma 09.02 Tutela, valorizzazione e recupero ambientale							
	Trend storico			Programmazione pluriennale			Scostamento esercizio 2020 rispetto all'esercizio 2019
	Esercizio 2017	Esercizio 2018	Esercizio 2019	Previsione 2020	Previsione 2021	Previsione 2022	
	Impegni	Impegni	Previsioni				
	0,00	0,00	0,00	0,00	0,00	0,00	0,00
Programma 09.03 Rifiuti							
	Trend storico			Programmazione pluriennale			Scostamento esercizio 2020 rispetto all'esercizio 2019
	Esercizio 2017	Esercizio 2018	Esercizio 2019	Previsione 2020	Previsione 2021	Previsione 2022	
	Impegni	Impegni	Previsioni				
	3.144.208,66	2.883.488,87	2.767.071,97	2.767.071,97	2.763.528,80	2.763.528,80	0,00
Programma 09.04 Servizio idrico integrato							
	Trend storico			Programmazione pluriennale			Scostamento esercizio 2020 rispetto all'esercizio 2019
	Esercizio 2017	Esercizio 2018	Esercizio 2019	Previsione 2020	Previsione 2021	Previsione 2022	
	Impegni	Impegni	Previsioni				
	58.100,00	56.408,92	155.037,95	100.000,00	0,00	0,00	-35,50
Programma 09.05 Aree protette, parchi naturali, protezione naturalistica e forestazione							
	Trend storico			Programmazione pluriennale			Scostamento esercizio 2020 rispetto all'esercizio 2019
	Esercizio 2017	Esercizio 2018	Esercizio 2019	Previsione 2020	Previsione 2021	Previsione 2022	
	Impegni	Impegni	Previsioni				
	148.319,10	193.121,64	234.542,00	195.542,00	235.542,00	235.542,00	-16,63
Totale	Trend storico			Programmazione pluriennale			Scostamento esercizio 2020 rispetto all'esercizio 2019
	Esercizio 2017	Esercizio 2018	Esercizio 2019	Previsione 2020	Previsione 2021	Previsione 2022	
	Impegni	Impegni	Previsioni				
	3.350.627,76	3.133.019,43	3.156.651,92	3.062.613,97	2.999.070,80	2.999.070,80	

Programmi

Programma 10.02 Trasporto pubblico

	Trend storico			Programmazione pluriennale			Scostamento esercizio 2020 rispetto all'esercizio 2019
	Esercizio 2017	Esercizio 2018	Esercizio 2019	Previsione 2020	Previsione 2021	Previsione 2022	
	Impegni	Impegni	Previsioni				
	0,00	5,92	400,00	400,00	400,00	400,00	0,00

Programma 10.05 Viabilita' e infrastrutture stradali

	Trend storico			Programmazione pluriennale			Scostamento esercizio 2020 rispetto all'esercizio 2019
	Esercizio 2017	Esercizio 2018	Esercizio 2019	Previsione 2020	Previsione 2021	Previsione 2022	
	Impegni	Impegni	Previsioni				
	526.056,72	627.468,79	1.645.379,76	1.512.845,23	740.679,91	729.966,71	-8,05
	<i>di cui fondo pluriennale vincolato</i>		<i>35.000,00</i>	<i>0,00</i>	<i>0,00</i>	<i>0,00</i>	

	Trend storico			Programmazione pluriennale			Scostamento esercizio 2020 rispetto all'esercizio 2019
	Esercizio 2017	Esercizio 2018	Esercizio 2019	Previsione 2020	Previsione 2021	Previsione 2022	
	Impegni	Impegni	Previsioni				
Totale	526.056,72	627.474,71	1.645.779,76	1.513.245,23	741.079,91	730.366,71	

Programmi**Programma 11.01 Sistema di protezione civile**

	Trend storico			Programmazione pluriennale			Scostamento esercizio 2020 rispetto all'esercizio 2019
	Esercizio 2017	Esercizio 2018	Esercizio 2019	Previsione 2020	Previsione 2021	Previsione 2022	
	Impegni	Impegni	Previsioni				
	20.000,00	9.092,07	15.000,00	30.533,12	15.000,00	15.000,00	+103,55

	Trend storico			Programmazione pluriennale			Scostamento esercizio 2020 rispetto all'esercizio 2019
	Esercizio 2017	Esercizio 2018	Esercizio 2019	Previsione 2020	Previsione 2021	Previsione 2022	
	Impegni	Impegni	Previsioni				
Totale	20.000,00	9.092,07	15.000,00	30.533,12	15.000,00	15.000,00	

Programmi

Programma 12.01 Interventi per l'infanzia e i minori e per asili nido

	Trend storico			Programmazione pluriennale			Scostamento esercizio 2020 rispetto all'esercizio 2019
	Esercizio 2017	Esercizio 2018	Esercizio 2019	Previsione 2020	Previsione 2021	Previsione 2022	
	Impegni	Impegni	Previsioni				
	99.806,73	109.114,48	115.282,50	102.000,00	102.000,00	102.000,00	-11,52

Programma 12.02 Interventi per la disabilita'

	Trend storico			Programmazione pluriennale			Scostamento esercizio 2020 rispetto all'esercizio 2019
	Esercizio 2017	Esercizio 2018	Esercizio 2019	Previsione 2020	Previsione 2021	Previsione 2022	
	Impegni	Impegni	Previsioni				
	93.677,04	86.800,00	89.717,50	105.000,00	105.000,00	105.000,00	+17,03

Programma 12.03 Interventi per gli anziani

	Trend storico			Programmazione pluriennale			Scostamento esercizio 2020 rispetto all'esercizio 2019
	Esercizio 2017	Esercizio 2018	Esercizio 2019	Previsione 2020	Previsione 2021	Previsione 2022	
	Impegni	Impegni	Previsioni				
	19.745,20	19.642,80	5.688.411,12	29.667,00	29.667,00	29.667,00	-99,48

Programma 12.04 Interventi per soggetti a rischio di esclusione sociale

	Trend storico			Programmazione pluriennale			Scostamento esercizio 2020 rispetto all'esercizio 2019
	Esercizio 2017	Esercizio 2018	Esercizio 2019	Previsione 2020	Previsione 2021	Previsione 2022	
	Impegni	Impegni	Previsioni				
	13.355,92	13.833,00	22.162,07	67.395,20	18.750,00	18.750,00	+204,10

Programma 12.05 Interventi per le famiglie

	Trend storico			Programmazione pluriennale			Scostamento esercizio 2020 rispetto all'esercizio 2019
	Esercizio 2017	Esercizio 2018	Esercizio 2019	Previsione 2020	Previsione 2021	Previsione 2022	
	Impegni	Impegni	Previsioni				
	105.580,84	118.343,48	118.075,16	1.005.541,12	112.082,00	112.082,00	+751,61

Programma 12.06 Interventi per il diritto alla casa

	Trend storico			Programmazione pluriennale			Scostamento esercizio 2020 rispetto all'esercizio 2019
	Esercizio 2017	Esercizio 2018	Esercizio 2019	Previsione 2020	Previsione 2021	Previsione 2022	
	Impegni	Impegni	Previsioni				
	7.700,00	0,00	25.705,83	217.512,00	0,00	0,00	+746,16

Programma 12.07 Programmazione e governo della rete dei servizi sociosanitari e sociali

	Trend storico			Programmazione pluriennale			Scostamento esercizio 2020 rispetto all'esercizio 2019
	Esercizio 2017	Esercizio 2018	Esercizio 2019	Previsione 2020	Previsione 2021	Previsione 2022	
	Impegni	Impegni	Previsioni				
	148.972,00	177.045,45	170.000,00	170.000,00	170.000,00	170.000,00	0,00

Programma 12.08 Cooperazione e associazionismo

	Trend storico			Programmazione pluriennale			Scostamento esercizio 2020 rispetto all'esercizio 2019
	Esercizio 2017	Esercizio 2018	Esercizio 2019	Previsione 2020	Previsione 2021	Previsione 2022	
	Impegni	Impegni	Previsioni				
	0,00	1.000,00	2.000,00	5.000,00	5.000,00	5.000,00	+150,00

Programma 12.09 Servizio necroscopico e cimiteriale

	Trend storico	Programmazione pluriennale	Scostamento esercizio
--	---------------	----------------------------	-----------------------

	Esercizio 2017	Esercizio 2018	Esercizio 2019	Previsione 2020	Previsione 2021	Previsione 2022	2020 rispetto all'esercizio 2019
	Impegni	Impegni	Previsioni				
	261.101,00	256.951,00	202.843,00	258.944,00	258.944,00	258.944,00	+27,66

	Trend storico			Programmazione pluriennale			Scostamento esercizio 2020 rispetto all'esercizio 2019
	Esercizio 2017	Esercizio 2018	Esercizio 2019	Previsione 2020	Previsione 2021	Previsione 2022	
	Impegni	Impegni	Previsioni				
Totale	749.938,73	782.730,21	6.434.197,18	1.961.059,32	801.443,00	801.443,00	

Programmi**Programma 14.02 Commercio - reti distributive - tutela dei consumatori**

	Trend storico			Programmazione pluriennale			Scostamento esercizio 2020 rispetto all'esercizio 2019
	Esercizio 2017	Esercizio 2018	Esercizio 2019	Previsione 2020	Previsione 2021	Previsione 2022	
	Impegni	Impegni	Previsioni				
	131.913,51	149.890,85	143.788,00	126.455,00	126.455,00	126.455,00	-12,05

	Trend storico			Programmazione pluriennale			Scostamento esercizio 2020 rispetto all'esercizio 2019
	Esercizio 2017	Esercizio 2018	Esercizio 2019	Previsione 2020	Previsione 2021	Previsione 2022	
	Impegni	Impegni	Previsioni				
Totale	131.913,51	149.890,85	143.788,00	126.455,00	126.455,00	126.455,00	

Programmi

Programma 20.01 Fondo di riserva

	Trend storico			Programmazione pluriennale			Scostamento esercizio 2020 rispetto all'esercizio 2019
	Esercizio 2017	Esercizio 2018	Esercizio 2019	Previsione 2020	Previsione 2021	Previsione 2022	
	Impegni	Impegni	Previsioni				
	0,00	0,00	70.426,36	77.757,05	92.757,05	92.757,05	+10,41

Programma 20.02 Fondo crediti di dubbia esigibilità

	Trend storico			Programmazione pluriennale			Scostamento esercizio 2020 rispetto all'esercizio 2019
	Esercizio 2017	Esercizio 2018	Esercizio 2019	Previsione 2020	Previsione 2021	Previsione 2022	
	Impegni	Impegni	Previsioni				
	0,00	0,00	1.760.295,57	2.353.687,68	2.062.374,43	2.062.374,43	+33,71

Programma 20.03 Altri fondi

	Trend storico			Programmazione pluriennale			Scostamento esercizio 2020 rispetto all'esercizio 2019
	Esercizio 2017	Esercizio 2018	Esercizio 2019	Previsione 2020	Previsione 2021	Previsione 2022	
	Impegni	Impegni	Previsioni				
	0,00	0,00	3.618.182,55	465.550,00	0,00	0,00	-87,13

	Trend storico			Programmazione pluriennale			Scostamento esercizio 2020 rispetto all'esercizio 2019
	Esercizio 2017	Esercizio 2018	Esercizio 2019	Previsione 2020	Previsione 2021	Previsione 2022	
	Impegni	Impegni	Previsioni				
Totale	0,00	0,00	5.448.904,48	2.896.994,73	2.155.131,48	2.155.131,48	

Programmi

Programma 50.01 Quota interessi ammortamento mutui e prestiti obbligazionari

	Trend storico			Programmazione pluriennale			Scostamento esercizio 2020 rispetto all'esercizio 2019
	Esercizio 2017	Esercizio 2018	Esercizio 2019	Previsione 2020	Previsione 2021	Previsione 2022	
	Impegni	Impegni	Previsioni				
	0,00	0,00	5.000,00	0,00	0,00	0,00	0,00

Programma 50.02 Quota capitale ammortamento mutui e prestiti obbligazionari

	Trend storico			Programmazione pluriennale			Scostamento esercizio 2020 rispetto all'esercizio 2019
	Esercizio 2017	Esercizio 2018	Esercizio 2019	Previsione 2020	Previsione 2021	Previsione 2022	
	Impegni	Impegni	Previsioni				
	400.008,73	418.242,07	909.824,29	305.190,77	548.424,61	560.860,09	-66,46

	Trend storico			Programmazione pluriennale			Scostamento esercizio 2020 rispetto all'esercizio 2019
	Esercizio 2017	Esercizio 2018	Esercizio 2019	Previsione 2020	Previsione 2021	Previsione 2022	
	Impegni	Impegni	Previsioni				
Totale	400.008,73	418.242,07	914.824,29	305.190,77	548.424,61	560.860,09	

Programmi**Programma 60.01 Restituzione anticipazione di tesoreria**

	Trend storico			Programmazione pluriennale			Scostamento esercizio 2020 rispetto all'esercizio 2019
	Esercizio 2017	Esercizio 2018	Esercizio 2019	Previsione 2020	Previsione 2021	Previsione 2022	
	Impegni	Impegni	Previsioni				
	3.301.547,62	61.838,24	15.000.000,00	3.600.000,00	3.600.000,00	3.600.000,00	-76,00

	Trend storico			Programmazione pluriennale			Scostamento esercizio 2020 rispetto all'esercizio 2019
	Esercizio 2017	Esercizio 2018	Esercizio 2019	Previsione 2020	Previsione 2021	Previsione 2022	
	Impegni	Impegni	Previsioni				
Totale	3.301.547,62	61.838,24	15.000.000,00	3.600.000,00	3.600.000,00	3.600.000,00	

Programmi

Programma 99.01 Servizi per conto terzi e Partite di giro

	Trend storico			Programmazione pluriennale			Scostamento esercizio 2020 rispetto all'esercizio 2019
	Esercizio 2017	Esercizio 2018	Esercizio 2019	Previsione 2020	Previsione 2021	Previsione 2022	
	Impegni	Impegni	Previsioni				
	23.400.370,07	16.507.801,76	32.361.827,04	35.361.827,04	35.361.827,04	35.361.827,04	+9,27

	Trend storico			Programmazione pluriennale			Scostamento esercizio 2020 rispetto all'esercizio 2019
	Esercizio 2017	Esercizio 2018	Esercizio 2019	Previsione 2020	Previsione 2021	Previsione 2022	
	Impegni	Impegni	Previsioni				
Totale	23.400.370,07	16.507.801,76	32.361.827,04	35.361.827,04	35.361.827,04	35.361.827,04	

SEZIONE OPERATIVA - parte 2

La Parte 2 della SeO comprende la programmazione in materia di lavori pubblici, personale e patrimonio.

La realizzazione dei lavori pubblici degli enti locali deve essere svolta in conformità ad un programma triennale e ai suoi aggiornamenti annuali che sono ricompresi nella SeO del DUP.

I lavori da realizzare nel primo anno del triennio sono compresi nell'elenco annuale che costituisce il documento di previsione per gli investimenti in lavori pubblici e il loro finanziamento che, deliberato con delibera di ... del .../.../..., n. ... , è parte integrante del presente documento così come previsto dall'allegato 4/1 al d.lgs. n. 118/2011.

Il programma triennale delle oo.pp. prevede e pertanto ad esso si rinvia:

1. le priorità e le azioni da intraprendere come richiesto dalla legge;
2. la stima dei tempi e la durata degli adempimenti amministrativi di realizzazione delle opere e del collaudo;
3. La stima dei fabbisogni espressi in termini sia di competenza, sia di cassa, al fine del relativo finanziamento in coerenza con i vincoli di finanza pubblica.

Analogamente, anche per la programmazione del fabbisogno di personale, di cui al relativo documento di programmazione triennale che è parte integrante del presente DUP ed a cui si rinvia, che gli organi di vertice degli enti sono tenuti ad approvare, ai sensi di legge, occorre assicurare le esigenze di funzionalità e di ottimizzazione delle risorse per il miglior funzionamento dei servizi compatibilmente con le disponibilità finanziarie e i vincoli di finanza pubblica.

Al fine di procedere al riordino, gestione e valorizzazione del proprio patrimonio immobiliare l'ente, con apposita delibera dell'organo di governo individua, redigendo apposito elenco, i singoli immobili di proprietà dell'ente. Tra questi devono essere individuati quelli non strumentali all'esercizio delle proprie funzioni istituzionali e quelli suscettibili di valorizzazione ovvero di dismissione. Sulla base delle informazioni contenute nell'elenco deve essere predisposto il "Piano delle alienazioni e valorizzazioni patrimoniali" quale parte integrante del DUP ed a cui si rinvia.

Nel DUP dovranno essere inseriti tutti quegli ulteriori strumenti di programmazione relativi all'attività istituzionale dell'ente di cui il legislatore prevederà la redazione ed approvazione. Si fa riferimento ad esempio alla possibilità di redigere piani triennali di razionalizzazione e riqualificazione della spesa di cui all'art. 16, comma 4, del D.L. 98/2011 – L. 111/2011.

Programma triennale delle opere pubbliche

N° Prog.	Tipologia	Categoria	Descrizione dell'intervento	Priorità	Stima dei Costi				Cessione Immobili (S/N)	Apporto di Capitale Privato	
					1° Anno	2° Anno	3° Anno	Totale		Importo	Tipologia
1	01	01.01	Ripavimentazione e riqualificazione ex strada prov.le S. Arpino Frattamaggiore	1	0,00	260.000,00	0,00	260.000,00	N	0,00	
2	01	01.01	Miglioramento energetico impianto di pubblica illuminazione	1	0,00	156.637,00	0,00	156.637,00	N	0,00	
3	02	01.01	Manutenzione straord. e riqualificazione stradale via Quintavalle, L. da Vinci, A. Volta, Buonarroti e Galileo	1	416.080,00	0,00	0,00	416.080,00	N	0,00	
4	05	01.01	Manutenzione straord. e riqualificazione stradale via Cilea, L. Baracca, Pezzullo e Bendasi	1	220.000,00	0,00	0,00	220.000,00	N	0,00	
5		05.12	Riqualificazione del campo di calcio ed efficientamento energetico, ristrutturazione spogliatoi e servizi.	1	700.000,00	0,00	0,00	700.000,00	N	0,00	
6	10	05.08	Miglioramento sismico e opere di rifinitura scuola materna Vespucci	1	1.150.000,00	0,00	0,00	1.150.000,00	N	0,00	
7	02	05.08	Adeguamento sismico casa comunale di via Amendola	1	672.000,00	0,00	0,00	672.000,00	N	0,00	
8	08	05.08	Adeguamento strutturale dell'edificio scolastico di via Giotto	1	0,00	2.485.000,00	0,00	2.485.000,00	N	0,00	
9	08	05.08	Adeguamento strutturale dell'edificio scolastico di via Quintavalle	1	0,00	2.492.169,51	0,00	2.492.169,51	N	0,00	
10	07	05.08	Adeguamento strutturale dell'edificio scolastico di via Meucci	1	3.726.000,00	0,00	0,00	3.726.000,00	N	0,00	
11	06	05.08	Adeguamento strutturale dell'edificio scolastico di via XXIV Maggio	1	2.500.000,00	0,00	0,00	2.500.000,00	N	0,00	
12	05	05.08	Adeguamento strutturale dell'edificio scolastico di via Baracca	1	2.482.518,74	0,00	0,00	2.482.518,74	N	0,00	
Totale					11.866.598,74	5.393.806,51	0,00	17.260.405,25		0,00	

Programmazione del fabbisogno di personale per il triennio 2019/2021

E' già stato affermato come il personale costituisca la principale risorsa di Ente sia per quanto riguarda lo svolgimento delle attività routinarie, sia per la realizzazione di qualunque strategia. Ai sensi dell'articolo 91 del Tuel, gli organi di vertice delle amministrazioni locali sono tenuti alla programmazione triennale del fabbisogno di personale, obbligo non modificato dalla riforma contabile dell'armonizzazione. L'art. 3, comma 5-bis, D.L. n. 90/2014, convertito dalla L. n. 114/2014, ha introdotto il comma 557-quater alla L. n. 296/2006 che dispone che: "A decorrere dall'anno 2014 gli enti assicurano, nell'ambito della programmazione triennale dei fabbisogni di personale, il contenimento delle spese di personale con riferimento al valore medio del triennio precedente alla data di entrata in vigore della presente disposizione".

Anno 2020

Di seguito il dettaglio annuale del fabbisogno di personale.

Categoria	Profilo Professionale	Numero Posti
Nessuna assunzione		
Totale		

Anno 2021

Di seguito il dettaglio annuale del fabbisogno di personale.

Categoria	Profilo Professionale	Numero Posti
Copertura del posto a tempo indeterminato di Istruttore Direttivo di Vigilanza.		1
Copertura del posto a tempo indeterminato di Istruttore Direttivo Finanziario		1
Copertura del posto a tempo indeterminato di Istruttore Direttivo AA.GG.		1
Copertura del posto a tempo indeterminato di Istruttore Direttivo Tecnico		1
22 posti collaboratore part time B1 a 12 ore settimanali (a mezzo stabilizzazione lavoratori LSU) extra dotazione organica		22
16 posti esecutore part time A1 a 13 ore settimanali (a mezzo stabilizzazione lavoratori LSU) extra dotazione organica		16
Totale		42

Anno 2022

Di seguito il dettaglio annuale del fabbisogno di personale.

Categoria	Profilo Professionale	Numero Posti
Nessuna assunzione		
Totale		

Piano delle alienazioni e valorizzazioni immobiliari

L'art. 58 del D.L. 25 giugno 2008, n. 112, così come convertito dalla Legge 6 agosto 2008, n. 133, stabilisce che per procedere al riordino, gestione e valorizzazione del patrimonio immobiliare, gli enti locali individuano, redigendo apposito elenco sulla base e nei limiti della documentazione esistente presso i propri archivi e uffici, i singoli beni immobili ricadenti nel territorio di competenza, non strumentali all'esercizio delle proprie funzioni istituzionali, suscettibili di valorizzazione ovvero di dismissione. E' bene non dimenticare che la dismissione di un bene patrimoniale può costituire una importante fonte finanziaria da utilizzare proprio per il perseguimento di finalità di lungo respiro.

L'Amministrazione comunale aveva conferito incarico al Responsabile del IV Settore Tecnico, Ing. Salvatore Flagiello, di procedere alla individuazione dei beni suscettibili di valorizzazione ovvero di dismissione. Allo stato non risultano individuati beni suscettibili di valorizzazione ovvero di dismissione, come dalla deliberazione del Commissario Straordinario, adottata con i poteri di cui all'art. 42 del D. Lgs. n. 267/2000, n. 11 dell'11.08.2018.

Piano triennale di razionalizzazione e riqualificazione della spesa

L'articolo 16 del D. L. n. 98/2011, convertito, con modificazioni, dalla legge n. 111/2011, disciplina i piani triennali di razionalizzazione e riqualificazione della spesa.

In particolare il comma 4 dispone che "...le amministrazioni di cui all'art. 1, comma 2, del D. Lgs 30 marzo 2001, n. 165, possono adottare entro il 31 marzo di ogni anno piani triennali di razionalizzazione e riqualificazione della spesa, di riordino e ristrutturazione amministrativa, di semplificazione e digitalizzazione, di riduzione dei costi della politica e di funzionamento, ivi compresi gli appalti di servizio, gli affidamenti alle partecipate e il ricorso alle consulenze attraverso persone giuridiche. Detti piani indicano la spesa sostenuta a legislazione vigente per ciascuna delle voci di spesa interessate e i correlati obiettivi in termini fisici e finanziari."

Il successivo comma 5 precisa che "...in relazione ai processi di cui al comma 4, le eventuali economie aggiuntive effettivamente realizzate rispetto a quelle già previste dalla normativa vigente (...) possono essere utilizzate annualmente, nell'importo massimo del 50%, per la contrattazione integrativa, di cui il 50% destinato alla erogazione dei premi previsti dall'articolo 19 del D. Lgs n. 150/2009. (...) Le risorse di cui al primo periodo sono utilizzabili solo se a consuntivo è accertato, con riferimento a ciascun esercizio, dalle amministrazioni interessate, il raggiungimento degli obiettivi fissati per ciascuna delle singole voci di spesa previste nei piani di cui al comma 4 e i conseguenti risparmi. I risparmi sono certificati, ai sensi della normativa vigente, dai competenti organi di controllo".

Il competente Collegio dei Revisori dei Conti sarà chiamato annualmente a definire l'importo dei risparmi certificati, utilizzabili nella misura massima del 50% all'incremento della parte variabile del fondo delle risorse decentrate.

Al riguardo l'Ente ha adottato, per il triennio 2019/2021, il programma triennale di razionalizzazione delle spese di funzionamento con deliberazione del Commissario Straordinario n. 13 del 20.09.2018, adottata con i poteri di cui all'art. 48 del D. Lgs. n. 267/2000, alla quale si rinvia.

Equilibri di bilancio.

EQUILIBRI DI BILANCIO				
EQUILIBRIO ECONOMICO - FINANZIARIO		COMPETENZA ANNO 2020	COMPETENZA ANNO 2021	COMPETENZA ANNO 2022
Fondo di cassa all'inizio dell'esercizio	0,00			
A) Fondo pluriennale vincolato di entrata per spese correnti	(+)	396.223,70	0,00	0,00
AA) Recupero disavanzo di amministrazione esercizio precedente	(-)	0,00	0,00	0,00
B) Entrate Titoli 1.00 - 2.00 - 3.00	(+)	13.563.490,42	11.828.086,99	11.828.086,99
<i>di cui per estinzione anticipata di prestiti</i>		<i>0,00</i>	<i>0,00</i>	<i>0,00</i>
C) Entrate Titolo 4.02.06 - Contributi agli investimenti direttamente destinati al rimborso dei prestiti da amministrazioni pubbliche	(+)	0,00	0,00	0,00
D) Spese Titolo 1.00 - Spese correnti	(-)	13.654.523,35	11.279.662,38	11.267.226,90
<i>di cui: - fondo pluriennale vincolato</i>		<i>0,00</i>	<i>0,00</i>	<i>0,00</i>
<i>- fondo crediti di dubbia esigibilità</i>		<i>2.353.687,68</i>	<i>2.062.374,43</i>	<i>2.062.374,43</i>
E) Spese Titolo 2.04 - Altri trasferimenti in conto capitale	(-)	0,00	0,00	0,00
F) Spese Titolo 4.00 - Quote di capitale amm.to dei mutui e prestiti obbligazionari	(-)	305.190,77	548.424,61	560.860,09
<i>di cui per estinzione anticipata di prestiti</i>		<i>0,00</i>	<i>0,00</i>	<i>0,00</i>
<i>di cui Fondo anticipazioni di liquidità</i>		<i>0,00</i>	<i>0,00</i>	<i>0,00</i>
G) Somma finale (G=A-AA+B+C-D-E-F)		0,00	0,00	0,00
ALTRE POSTE DIFFERENZIALI, PER ECCEZIONI PREVISTE DA NORME DI LEGGE E DA PRINCIPI CONTABILI, CHE HANNO EFFETTO SULL'EQUILIBRIO EX ARTICOLO 162, COMMA 6, DEL TESTO UNICO DELLE LEGGI SULL'ORDINAMENTO DEGLI ENTI LOCALI				
H) Utilizzo risultato di amministrazione presunto per spese correnti (2)	(+)	0,00	0,00	0,00
<i>di cui per estinzione anticipata di prestiti</i>		<i>0,00</i>	<i>0,00</i>	<i>0,00</i>
I) Entrate di parte capitale destinate a spese correnti in base a specifiche disposizioni di legge o dei principi contabili	(+)	0,00	0,00	0,00
<i>di cui per estinzione anticipata di prestiti</i>		<i>0,00</i>	<i>0,00</i>	<i>0,00</i>
L) Entrate di parte corrente destinate a spese di investimento in base a specifiche disposizioni di legge o dei principi contabili	(-)	0,00	0,00	0,00
M) Entrate da accensione di prestiti destinate a estinzione anticipata dei prestiti	(+)	0,00	0,00	0,00
EQUILIBRIO DI PARTE CORRENTE (3) (O=G+H+I-L+M)		0,00	0,00	0,00
P) Utilizzo risultato di amministrazione presunto per spese di investimento (2)	(+)	0,00	0,00	0,00
Q) Fondo pluriennale vincolato di entrata per spese in conto capitale	(+)	676.101,58	0,00	0,00
R) Entrate Titoli 4.00-5.00-6.00	(+)	6.610.105,60	13.636.488,62	400.000,00
C) Entrate Titolo 4.02.06 - Contributi agli investimenti direttamente destinati al rimborso dei prestiti da amministrazioni pubbliche	(-)	0,00	0,00	0,00
I) Entrate di parte capitale destinate a spese correnti in base a specifiche disposizioni di legge o dei principi contabili	(-)	0,00	0,00	0,00
S1) Entrate Titolo 5.02 per Riscossione crediti di breve termine	(-)	0,00	0,00	0,00
S2) Entrate Titolo 5.03 per Riscossione crediti di medio-lungo termine	(-)	0,00	0,00	0,00
T) Entrate Titolo 5.04 relative a Altre entrate per riduzioni di attività finanziaria	(-)	0,00	0,00	0,00
L) Entrate di parte corrente destinate a spese di investimento in base a specifiche disposizioni di legge o dei principi contabili	(+)	0,00	0,00	0,00
M) Entrate da accensione di prestiti destinate a estinzione anticipata dei prestiti	(-)	0,00	0,00	0,00
U) Spese Titolo 2.00 - Spese in conto capitale	(-)	7.286.207,18	13.636.488,62	400.000,00

<i>di cui fondo pluriennale vincolato di spesa</i>		0,00	0,00	0,00
V) Spese Titolo 3.01 per Acquisizioni di attività finanziarie	(-)	0,00	0,00	0,00
E) Spese Titolo 2.04 - Altri trasferimenti in conto capitale	(+)	0,00	0,00	0,00
EQUILIBRIO DI PARTE CAPITALE (Z = P+Q+R-C-I-S1-S2-T+L-M-U-V+E)		0,00	0,00	0,00
S1) Entrate Titolo 5.02 per Riscossione crediti di breve termine	(+)	0,00	0,00	0,00
S2) Entrate Titolo 5.03 per Riscossione crediti di medio-lungo termine	(+)	0,00	0,00	0,00
T) Entrate Titolo 5.04 relative a Altre entrate per riduzioni di attività finanziaria	(+)	0,00	0,00	0,00
X1) Spese Titolo 3.02 per Concessione crediti di breve termine	(-)	0,00	0,00	0,00
X2) Spese Titolo 3.03 per Concessione crediti di medio-lungo termine	(-)	0,00	0,00	0,00
Y) Spese Titolo 3.04 per Altre spese per acquisizioni di attività finanziarie	(-)	0,00	0,00	0,00
EQUILIBRIO FINALE (W = O+Z+S1+S2+T-X1-X2-Y)		0,00	0,00	0,00
Saldo corrente ai fini della copertura degli investimenti pluriennali (4):		0,00	0,00	0,00
Equilibrio di parte corrente (O)		0,00	0,00	0,00
Utilizzo risultato di amministrazione per il finanziamento di spese correnti (H)	(-)	0,00	0,00	0,00
Equilibrio di parte corrente ai fini della copertura degli investimenti pluriennali		0,00	0,00	0,00

Del che si è redatto il presente verbale che, approvato, viene così sottoscritto:

IL SINDACO

IL SEGRETARIO COMUNALE

f.to Avv. Gaetano Di Bernardo

f.to dott. Luigi Vosa

PER COPIA CONFORME: 24/12/2020

IL SEGRETARIO COMUNALE
dott. Luigi Vosa

Il sottoscritto Segretario comunale, visti gli atti d'ufficio:

A T T E S T A

- Che la presente deliberazione:

Ai sensi dell'art. 124, comma 1, del D. Lgs. n. 267/2000, viene pubblicata all'albo pretorio on line di questo Comune per 15 giorni consecutivi a partire dal 24/12/2020

[] viene comunicata con lettera prot. n. 1344 in data 24/12/2020 ai Signori Capigruppo consiliari così come prescritto dall'art. 125 del D. Lgs. n. 267/2000

- Che la presente deliberazione è divenuta esecutiva il 23/12/2020

[] non essendo soggetta a controllo ed essendo decorsi dieci giorni dalla sua pubblicazione (art. 134, comma 3, del D. Lgs. n. 267/2000);

[X] perché dichiarata immediatamente eseguibile (art. 134, comma 4, del D. Lgs. n. 267/2000).

IL SEGRETARIO COMUNALE

f.to dott. Luigi Vosa