

**COMUNE DI GRUMO NEVANO**  
**(Città Metropolitana di Napoli)**

**COPIA/~~ORIGINALE~~ DI DELIBERAZIONE DEL COMMISSARIO STRAORDINARIO  
ADOTTATA CON I POTERI DI CUI ALL'ART. 42 DEL D. LGS. N. 267/2000**

N. 12

Categoria V Classe II

---

---

**OGGETTO: Approvazione del bilancio consolidato relativo all'anno 2017.**

---

---

L'anno **2018** il giorno **11** del mese di **ottobre** alle ore **13,00** nel Comune suddetto e nella casa Comunale.

Premesso che con Decreto del Presidente della Repubblica del 9 agosto 2018, pubblicato sulla Gazzetta Ufficiale della Repubblica Italiana n. 207 del 06.09.2018, il Consiglio comunale di Grumo Nevano è stato sciolto e il dott. **Demetrio Martino**, Vice Prefetto Vicario della Prefettura di Napoli, è stato nominato Commissario Straordinario per la provvisoria gestione del Comune di Grumo Nevano;

il Commissario Straordinario, dott. **DEMETRIO MARTINO**, con l'assistenza del Segretario comunale dott. **VITTORIO FERRANTE**:

vista l'allegata proposta deliberativa relativa all'oggetto;

acquisiti sulla stessa i prescritti pareri di regolarità tecnica e di regolarità tecnica contabile, resi a norma dell'art. 49, comma 1, del D. Lgs. 18 agosto 2000, n. 267, nonché il parere di conformità reso dal Segretario comunale su disposizione del Commissario Straordinario;

visto il parere favorevole espresso dal collegio dei Revisori dei Conti sulla proposta di deliberazione con relazione del 05.10.2018 prot. n. 10365;

ritenutala meritevole di approvazione;

con i poteri del Consiglio comunale di cui all'art. 42 del Decreto Legislativo 18 agosto 2000, n. 267:

**DELIBERA**

di approvare l'allegata proposta relativa all'oggetto dando atto che, per l'effetto, il dispositivo della medesima è da intendersi qui integralmente riportato e trascritto;

di dichiarare il presente atto immediatamente eseguibile ai sensi dell'art. 134, comma 4, del D. Lgs. 18 agosto 2000, n. 267.

**PROPOSTA DI DELIBERAZIONE PER IL COMMISSARIO STRAORDINARIO  
(AI SENSI DELL'ART. 42 DEL D. LGS. N. 267/2000)**

Proponente: Responsabile del Settore Finanziario – Dott. Raffaele Campanile.

**Approvazione del bilancio consolidato relativo all'anno 2017.**

VISTO il D.Lgs. n. 118/2011 che, regolando le disposizioni in materia di armonizzazione dei sistemi contabili e degli schemi di bilancio delle regioni, degli enti locali e dei loro organismi, recita: “Le amministrazioni pubbliche di cui all’art. 2, comma 1 e 2 (Regioni, Comuni, Province, città metropolitane, comunità montane, comunità isolate, unioni di comuni ed enti strumentali delle amministrazioni) adottano comuni schemi di bilancio finanziari, economici e patrimoniali e comuni schemi di bilancio consolidato con i propri enti ed organismi strumentali, aziende, società controllate e partecipate ed altri organismi controllati”;

VISTO il D.L. n. 174 del 10/10/2012 che, integrando il TUEL con l’articolo 147–quater, dispone che “i risultati complessivi della gestione dell’ente locale e delle aziende partecipate sono rilevati mediante bilancio consolidato, secondo la competenza economica”;

RICHIAMATO il principio contabile applicato concernente il bilancio consolidato (Allegato n. 4/4 al D.Lgs. 118/2011) che definisce le modalità di consolidamento dei bilanci tra l’ente e le sue società partecipate, prevedendo la redazione di un bilancio consolidato del gruppo amministrazione pubblica funzionale alla rappresentazione veritiera e corretta della situazione finanziaria e patrimoniale nonché del risultato economico della complessiva attività svolta dall’ente “amministrazione pubblica” attraverso le proprie articolazioni organizzative, i suoi enti strumentali e le società che lo stesso partecipa o controlla;

APPURATO che il Bilancio Consolidato rappresenta uno strumento di comunicazione relativo al gruppo locale e di supporto al modello di governance adottato dall’Ente ma presenta una notevole complessità tecnica e di lettura, in quanto trattasi di documento elaborato sulla base dei principi contabili di natura civilistica e, dunque, ricavato partendo dalla contabilità economico-patrimoniale;

Vista la delibera commissariale n. \_\_\_\_ del \_\_\_\_\_ con la quale è stato approvato l’elenco delle società ed enti appartenenti al Gap nonché definito il perimetro di consolidamento;

VISTE le note n. 938 del 12.09.2018 del Responsabile del Settore Finanziario relativa alle attività preliminari per il consolidamento dei conti e n. 989 del 13.09.2018 del Consorzio Cimiteriale di risposta in merito;

TENUTO CONTO che il Bilancio Consolidato consiste in un documento contabile finalizzato a rappresentare la situazione finanziaria e patrimoniale nonché il risultato economico della complessiva attività svolta dal Comune attraverso le proprie articolazioni organizzative, i propri enti strumentali e le società controllate e partecipate ed è riferito alle risultanze contabili alla data del 31 dicembre 2017;

VISTO lo schema di Bilancio Consolidato dell’anno 2017, allegato al presente atto sotto le lettere “A” e “B” quale parte integrante e sostanziale che presenta le seguenti risultanze finali:

<b>STATO PATRIMONIALE CONSOLIDATO (ATTIVO)</b>	<b>ANNO 2017</b>
<b>CREDITI vs PARTECIPANTI</b>	<b>0</b>
Immobilizzazioni Immateriali	252,00
Immobilizzazioni Materiali	58.298.324,84
Immobilizzazioni Finanziarie	2.066,00
<b>TOTALE IMMOBILIZZAZIONI</b>	<b>58.300.642,84</b>
Rimanenze	0
Crediti	25.803.052,22
Attività finanziarie che non costituiscono immobilizzazioni	0
Disponibilità liquide	3.977.177,78
<b>TOTALE ATTIVO CIRCOLANTE</b>	<b>29.780.230,00</b>
RATEI E RISCONTI	4.978,50
<b>TOTALE DELL'ATTIVO</b>	<b>88.085.851,34</b>

<b>STATO PATRIMONIALE CONSOLIDATO (PASSIVO)</b>	<b>ANNO 2017</b>
Patrimonio netto comprensivo della quota di pertinenza di terzi	52.591.852,49
di cui: Patrimonio netto di pertinenza di terzi	0
<b>PATRIMONIO NETTO TOTALE</b>	<b>52.591.852,49</b>
FONDI RISCHI ED ONERI	12.321.571,45
T.F.R.	0
DEBITI	23.172.427,40
RATEI E RISCOINTI	0
<b>TOTALE DEL PASSIVO</b>	<b>88.085.851,34</b>

<b>CONTO ECONOMICO CONSOLIDATO</b>	<b>ANNO 2017</b>
TOTALE VALORE DELLA PRODUZIONE	18.055.889,67
TOTALE COSTI DELLA PRODUZIONE	9.462.290,44
<b>GESTIONE CARATTERISTICA</b>	<b>8.593.599,23</b>
PROVENTI ED ONERI FINANZIARI	-667584,13
RETTIFICHE DI VALORE DI ATTIVITA' FINANZIARIE	0
PROVENTI ED ONERI STRAORDINARI	588.280,99
<b>RISULTATO D'ESERCIZIO AL LORDO DELLE IMPOSTE</b>	<b>8.514.296,09</b>
IMPOSTE SULL'ESERCIZIO	181.964,23
<b>RISULTATO D'ESERCIZIO</b>	<b>8.332.331,86</b>
di cui Risultato di terzi	0

DATO ATTO che l'allegato, lettera "C" Relazione sulla Gestione e Nota Integrativa, al presente atto fornisce informazioni sull'area di consolidamento e sugli organismi, enti e aziende che ne fanno parte, sui principi del consolidamento, sui criteri di redazione, sulle operazioni preliminari al consolidamento e sui criteri di valutazione adottati;

RICHIAMATI il D.Lgs. 267 del 18/08/2000 e ss.mm.ii. e il D.Lgs. 118/2011 e ss.mm.ii.;

DATO ATTO che sulla presente proposta viene acquisita la relazione del Collegio dei Revisori ai sensi dell'art. 11-bis comma 2 lett. b) del D.Lgs. 118/2011;

Tanto premesso:

### PROPONE

DI APPROVARE il Bilancio Consolidato dell'anno 2017 del Comune di Grumo Nevano (Allegati A e B parti integranti), unitamente alla Relazione sulla Gestione e Nota Integrativa (Allegato C parte integrante).


Si esprime parere favorevole in ordine alla regolarità tecnica e tecnico-contabile della presente proposta di deliberazione, ai sensi del 1 comma dell'art. 49 del D.Lgs. 267/2000.

Addì

25/9/18

IL RESPONSABILE DEL SETTORE FINANZIARIO

dott. Raffaele Campanile




Si esprime parere favorevole in ordine alla conformità della presente proposta di deliberazione alle leggi, allo statuto e ai regolamenti.

Addì

26/9/2018

Il Segretario Generale

dott. Vittorio Ferrante



A

**SCHEMA DI BILANCIO CONSOLIDATO**



**GRUMO NEVANO**

CONTO ECONOMICO CONSOLIDATO		2017	2016	riferimento art.2425 cc	riferimento DM 26/4/95
<b>A) COMPONENTI POSITIVI DELLA GESTIONE</b>					
1	Proventi da tributi	7.177.441,62	8.510.141,10		
2	Proventi da fondi perequativi	2.345.964,98	2.226.141,57		
3	Proventi da trasferimenti e contributi	7.538.267,69	2.989.880,72		
a	Proventi da trasferimenti correnti	865.627,31	1.038.730,64		A5c
b	Quota annuale di contributi agli investimenti				E20c
c	Contributi agli investimenti	6.672.640,38	1.951.150,08		
4	Ricavi delle vendite e prestazioni e proventi da servizi pubblici	265.679,53	490.243,52	A1	A1a
a	Proventi derivanti dalla gestione dei beni	130.273,94			
b	Ricavi della vendita di beni		350.638,33		
c	Ricavi e proventi dalla prestazione di servizi	135.405,59	139.605,19		
5	Variazioni nelle rimanenze di prodotti in corso di lavorazione, etc. (+/-)			A2	A2
6	Variazione dei lavori in corso su ordinazione			A3	A3
7	Incrementi di immobilizzazioni per lavori interni			A4	A4
8	Altri ricavi e proventi diversi	728.535,85	767.476,28	A5	A5 a e b
totale componenti positivi della gestione A)		<b>18.055.889,67</b>	<b>14.983.883,18</b>		
<b>B) COMPONENTI NEGATIVI DELLA GESTIONE</b>					
9	Acquisto di materie prime e/o beni di consumo	275,51	5.962.929,59	B6	B6
10	Prestazioni di servizi	5.277.880,52	213.438,33	B7	B7
11	Utilizzo beni di terzi			B8	B8
12	Trasferimenti e contributi	183.499,70	332.411,55		
a	Trasferimenti correnti	183.499,70	332.411,55		
b	Contributi agli investimenti ad altre Amministrazioni pubb.				
c	Contributi agli investimenti ad altri soggetti				
13	Personale	2.285.261,53	2.287.080,38	B9	B9
14	Ammortamenti e svalutazioni	798.796,88	196.181,74	B10	B10
a	Ammortamenti di immobilizzazioni immateriali	84,00		B10a	B10a
b	Ammortamenti di immobilizzazioni materiali	798.712,88	196.181,74	B10b	B10b
c	Altre svalutazioni delle immobilizzazioni			B10c	B10c
d	Svalutazione dei crediti			B10d	B10d
15	Variazioni nelle rimanenze di materie prime e/o beni di consumo (+/-)			B11	B11
16	Accantonamenti per rischi			B12	B12
17	Altri accantonamenti	199.562,80	2.681.024,53	B13	B13
18	Oneri diversi di gestione	717.013,50	490.560,97	B14	B14
totale componenti negativi della gestione B)		<b>9.462.290,44</b>	<b>12.163.627,10</b>		
<b>DIFFERENZA FRA COMP. POSITIVI E NEGATIVI DELLA GESTIONE (A-B)</b>		<b>8.593.599,23</b>	<b>2.820.256,08</b>		
<b>C) PROVENTI ED ONERI FINANZIARI</b>					
<i>Proventi finanziari</i>					
19	Proventi da partecipazioni			C15	C15
a	da società controllate				
b	da società partecipate				
c	da altri soggetti				
20	Altri proventi finanziari	0,45	1.253,58	C16	C16
Totale proventi finanziari		<b>0,45</b>	<b>1.253,58</b>		
<i>Oneri finanziari</i>					
21	Interessi ed altri oneri finanziari			C17	C17
a	Interessi passivi	667.584,58	689.282,22		
b	Altri oneri finanziari				
Totale oneri finanziari		<b>667.584,58</b>	<b>689.282,22</b>		
totale (C)		<b>-667.584,13</b>	<b>-688.028,64</b>		
<b>D) RETTIFICHE DI VALORE ATTIVITA' FINANZIARIE</b>					
22	Rivalutazioni		4.063.421,15	D18	D18
23	Svalutazioni			D19	D19
totale (D)		<b>0,00</b>	<b>4.063.421,15</b>		
<b>E) PROVENTI ED ONERI STRAORDINARI</b>					
<i>Proventi straordinari</i>					
24	Proventi da permessi di costruire			E20	E20
a	Proventi da trasferimenti in conto capitale				
b	Sopravvenienze attive e insussistenze del passivo	678.375,31	245.161,51		E20b
c	Plusvalenze patrimoniali		904.963,00		E20c
d	Altri proventi straordinari				
e					
totale proventi		<b>678.375,31</b>	<b>1.150.124,50</b>		
<i>Oneri straordinari</i>					
25	Trasferimenti in conto capitale			E21	E21
a	Sopravvenienze passive e insussistenze dell'attivo	90.094,32	1.075.915,68		E21b
b	Minusvalenze patrimoniali				E21a
c	Altri oneri straordinari		266,00		E21d
d					
totale oneri		<b>90.094,32</b>	<b>1.076.181,68</b>		
Totale (E) (E20-E21)		<b>588.280,99</b>	<b>73.942,82</b>		
<b>RISULTATO PRIMA DELLE IMPOSTE (A-B+C+D+E)</b>		<b>8.514.296,09</b>	<b>6.269.591,41</b>		
26	Imposte (*)	181.964,23	183.702,62	22	22
<b>RISULTATO DELL'ESERCIZIO (comprensivo della quota di pertinenza di terzi)</b>		<b>8.332.331,86</b>	<b>6.085.888,79</b>	23	23
27					
28	<b>Risultato dell'esercizio di pertinenza di terzi</b>				

B



GRUMO NEVANO

STATO PATRIMONIALE CONSOLIDATO (ATTIVO)		2017	2016	riferimento	riferimento
				art.2424 CC	DM 26/4/95
	<b>A) CREDITI vs. LO STATO ED ALTRE AMMINISTRAZIONI PUBBLICHE PER LA PARTECIPAZIONE AL FONDO DI DOTAZIONE</b>			A	A
1	<b>TOTALE CREDITI vs PARTECIPANTI (A)</b>	0,00	0,00		
	<b>B) IMMOBILIZZAZIONI</b>				
	<b>Immobilizzazioni immateriali</b>			BI	BI
1	costi di impianto e di ampliamento			BI1	BI1
2	costi di ricerca sviluppo e pubblicità			BI2	BI2
3	diritti di brevetto ed utilizzazione opere dell'ingegno			BI3	BI3
4	concessioni, licenze, marchi e diritti simile			BI4	BI4
5	avviamento			BI5	BI5
6	immobilizzazioni in corso ed acconti			BI6	BI6
9	altre	252,00	336,00	BI7	BI7
	<b>Totale immobilizzazioni immateriali</b>	<b>252,00</b>	<b>336,00</b>		
	<b>Immobilizzazioni materiali (3)</b>				
1.1	Beni demaniali	25.885.942,72	23.807.556,31		
1.2	Terreni	8.476.042,84	8.939.716,62		
1.3	Fabbricati				
1.9	Infrastrutture	17.409.899,88	14.867.839,69		
2	Altri beni demaniali				
2.1	Altre immobilizzazioni materiali (3)	26.834.317,22	26.800.918,68		
2.1	Terreni	4.919.309,42	4.924.538,07	BI11	BI11
2.2	a di cui in leasing finanziario				
2.2	Fabbricati	21.766.928,64	21.760.816,87		
2.3	a di cui in leasing finanziario				
2.3	Impianti e macchinari	85,40	85,40	BI12	BI12
2.4	a di cui in leasing finanziario				
2.4	Attrezzature industriali e commerciali	48.221,75	55.140,40	BI13	BI13
2.5	Mezzi di trasporto	7.712,74	16.558,47		
2.6	Macchine per ufficio e hardware	31.307,62	35.427,50		
2.7	Mobili e arredi	18.404,93	8.351,96		
2.8	Infrastrutture	42.346,72			
2.9	Altri beni materiali				
3	Immobilizzazioni in corso ed acconti	5.578.064,90	3.169.984,68	BI15	BI15
	<b>Totale immobilizzazioni materiali</b>	<b>58.298.324,84</b>	<b>53.778.459,67</b>		
	<b>Immobilizzazioni Finanziarie (1)</b>				
1	Partecipazioni in:	2.066,00	2.066,00	BI11	BI11
a	imprese controllate			BI11a	BI11a
b	imprese partecipate			BI11b	BI11b
c	altri soggetti	2.066,00	2.066,00		
2	Crediti verso:			BI12	BI12
a	altre amministrazioni pubbliche				
b	imprese controllate			BI12a	BI12a
c	imprese partecipate			BI12b	BI12b
d	altri soggetti			BI12c	BI12d
3	Altri titoli			BI13	BI13
	<b>Totale immobilizzazioni finanziarie</b>	<b>2.066,00</b>	<b>2.066,00</b>		
	<b>TOTALE IMMOBILIZZAZIONI (B)</b>	<b>58.300.642,84</b>	<b>53.780.861,67</b>		
	<b>C) ATTIVO CIRCOLANTE</b>				
	<b>Rimanenze</b>			CI	CI
	<b>Totale</b>	<b>0,00</b>	<b>0,00</b>		
	<b>Crediti (2)</b>				
1	Crediti di natura tributaria	18.949.521,96	15.789.392,54		
a	Crediti da tributi destinati al finanziamento della sanità				
b	Altri crediti da tributi	18.731.389,39	15.570.098,59		
c	Crediti da Fondi perequativi	218.132,57	219.293,95		
2	Crediti per trasferimenti e contributi	2.573.317,69	2.501.818,16		
a	verso amministrazioni pubbliche	2.573.317,69	2.258.183,70		
b	imprese controllate			CI13	CI12
c	imprese partecipate				CI13
d	verso altri soggetti		243.634,46		
3	Verso clienti ed utenti	3.187.812,79	2.793.522,06	CI11	CI11
4	Altri Crediti	1.092.399,78	572.799,98	CI15	CI15
a	verso l'erario	6.479,20	48.143,47		
b	per attività svolta per terzi	370.342,79	225.897,35		
c	altri	716.577,79	298.759,17		
	<b>Totale crediti</b>	<b>25.803.052,22</b>	<b>21.657.532,74</b>		
	<b>ATTIVITA' FINANZIARIE CHE NON COSTITUISCONO IMMOBILIZZI</b>				
1	partecipazioni			CI11,2,3,4,5	CI11,2,3
2	altri titoli			CI16	CI15
	<b>Totale attività finanziarie che non costituiscono immobilizzi</b>	<b>0,00</b>	<b>0,00</b>		
	<b>DISPONIBILITA' LIQUIDE</b>				
1	Conto di tesoreria	3.878.162,82			
a	Istituto tesoriere	3.878.162,82	186.095,68		CIV1a
b	presso Banca d'Italia		1.491.090,78		
2	Altri depositi bancari e postali	99.014,86	854,00	CIV1	CIV1b e CIV1
3	Denaro e valori in cassa			CIV2 e CIV3	CIV2 e CIV3
4	Altri conti presso la tesoreria statale intestati all'ente				
	<b>Totale disponibilità liquide</b>	<b>3.977.177,78</b>	<b>1.678.040,46</b>		
	<b>TOTALE ATTIVO CIRCOLANTE (C)</b>	<b>29.780.230,00</b>	<b>23.335.573,21</b>		
	<b>D) RATEI E RISCONTI</b>				
1	Ratei attivi			D	D
2	Risconti attivi	4.978,50	0,00	D	D
	<b>TOTALE RATEI E RISCONTI (D)</b>	<b>4.978,50</b>	<b>0,00</b>		
	<b>TOTALE DELL'ATTIVO</b>	<b>88.085.851,34</b>	<b>77.116.434,87</b>		

(1) con separata indicazione degli importi esigibili entro l'esercizio successivo  
(2) con separata indicazione degli importi esigibili oltre l'esercizio successivo  
(3) con separata indicazione degli importi relativi a beni indisponibili

B




**GRUMO NEVANO**

STATO PATRIMONIALE CONSOLIDATO (PASSIVO)		2017	2016	riferimento art.2424 CC	riferimento DM 26/4/95
<b>A) PATRIMONIO NETTO</b>					
I	Fondo di dotazione			AI	AI
II	Riserve	44.259.520,63	38.506.424,51		
a	<i>da risultato economico di esercizi precedenti</i>	40.460.329,09	34.707.232,97	AIV, AV, AVI, AVII, AVII	AIV, AV, AVI, AVII, AVII
b	da capitale	1.397.172,63	1.397.172,63	AII, AIII	AII, AIII
c	da permessi di costruire	2.402.018,91	2.402.018,91		
d	<i>riserve indisponibili per beni demaniali e patrimoniali</i>				
e	<i>indisponibili e per i beni culturali</i>				
	<i>altre riserve indisponibili</i>				
III	Risultato economico dell'esercizio	8.332.331,86	6.085.888,79	AIX	AIX
	<b>Patrimonio netto comprensivo della quota di pertinenza di terzi</b>	<b>52.591.852,49</b>	<b>44.592.313,30</b>		
	Fondo di dotazione e riserve di pertinenza di terzi				
	Risultato economico dell'esercizio di pertinenza di terzi				
	<b>Patrimonio netto di pertinenza di terzi</b>				
	<b>TOTALE PATRIMONIO NETTO (A) <sup>(1)</sup></b>	<b>52.591.852,49</b>	<b>44.592.313,30</b>		
<b>B) FONDI PER RISCHI ED ONERI</b>					
1	per trattamento di quiescenza			B1	B1
2	per imposte			B2	B2
3	altri			B3	B3
4	fondo di consolidamento per rischi e oneri futuri	12.321.571,45	12.317.089,36		
	<b>TOTALE FONDI RISCHI ED ONERI (B)</b>	<b>12.321.571,45</b>	<b>12.317.089,36</b>		
<b>C) TRATTAMENTO DI FINE RAPPORTO</b>					
	<b>TOTALE T.F.R. (C)</b>	<b>0,00</b>	<b>0,00</b>	C	C
<b>D) DEBITI <sup>(1)</sup></b>					
1	Debiti da finanziamento	12.380.143,38	12.143.397,78		
a	prestiti obbligazionari			D1e D2	D1
b	v/ altre amministrazioni pubbliche				
c	verso banche e tesoriere	89.019,34	89.019,34	D4	D3 e D4
d	verso altri finanziatori	12.291.124,04	12.054.378,44	D5	
2	Debiti verso fornitori	10.016.199,03	7.280.406,76	D7	D6
3	Acconti			D6	D5
4	Debiti per trasferimenti e contributi				
a	enti finanziati dal servizio sanitario nazionale				
b	altre amministrazioni pubbliche				
c	imprese controllate			D9	D8
d	imprese partecipate			D10	D9
e	altri soggetti				
5	altri debiti	776.084,99	783.227,67	D12,D13,D14	D11,D12,D13
a	tributari	5.457,06			
b	verso istituti di previdenza e sicurezza sociale				
c	per attività svolta per c/terzi <sup>(2)</sup>				
d	altri	770.627,93	783.227,67		
	<b>TOTALE DEBITI (D)</b>	<b>23.172.427,40</b>	<b>20.207.032,21</b>		
<b>E) RATEI E RISCONTI E CONTRIBUTI AGLI INVESTIMENTI</b>					
	Ratei passivi			E	E
	Risconti passivi			E	E
1	Contributi agli investimenti				
a	da altre amministrazioni pubbliche				
b	da altri soggetti				
2	Concessioni pluriennali				
3	Altri risconti passivi				
	<b>TOTALE RATEI E RISCONTI (E)</b>	<b>0,00</b>	<b>0,00</b>		
<b>TOTALE DEL PASSIVO</b>		<b>88.085.851,34</b>	<b>77.116.434,87</b>		
<b>CONTI D'ORDINE</b>					
	1) Impegni su esercizi futuri	991.376,04	991.376,04		
	2) beni di terzi in uso				
	3) beni dati in uso a terzi				
	4) garanzie prestate a amministrazioni pubbliche				
	5) garanzie prestate a imprese controllate				
	6) garanzie prestate a imprese partecipate				
	7) garanzie prestate a altre imprese				
	<b>TOTALE CONTI D'ORDINE</b>	<b>991.376,04</b>	<b>991.376,04</b>		

(1) con separata indicazione degli importi esigibili oltre l'esercizio successivo

(2) Non comprende debiti derivanti dall'attività di sostituto di imposta. I debiti derivanti da tale attività sono considerati nelle voci 5 a) e b)



Relazione sulla Gestione  
e  
Nota Integrativa al  
BILANCIO CONSOLIDATO  
Comune di GRUMO NEVANO

**ESERCIZIO 2017**

**PREMESSA:**

Il Bilancio Consolidato del Gruppo COMUNE DI GRUMO NEVANO, rappresenta in modo veritiero e corretto la situazione economico-finanziaria degli Enti e delle Società che compongono il Gruppo, identificate dalla deliberazione commissariale n. \_\_ del \_\_\_\_\_

Gli Enti strumentali e Società partecipate del COMUNE DI GRUMO NEVANO sono:

<b>Denominazione / Ragione Sociale</b>	<b>Tipologia Soggetto</b>	<b>Quota di Partecipazione</b>	<b>Note</b>
Consorzio dei Servizi Cimiteriali	Ente Strumentale Partecipato	28,00%	Affidamento diretto

Con la medesima deliberazione è stata definita la c.d. Area di Consolidamento che identifica gli Enti e le Società per le quali dovrà, ai sensi del disposto del Principio Contabile Applicato al Bilancio Consolidato (allegato 4/4 all'art. 3 del Decreto Legislativo 23 giugno 2011 n. 118, modificato ed integrato dal Decreto Legislativo 10 agosto 2016 n. 126), essere effettuato il consolidamento del Conto Economico e dello Stato Patrimoniale.

Nel caso del Gruppo COMUNE DI GRUMO NEVANO, l'area di consolidamento è:

<b>Denominazione / Ragione Sociale</b>	<b>Tipo Contabilità</b>	<b>Quota di Partecipazione</b>
Consorzio dei Servizi Cimiteriali	Civilistica	28,00%

La metodologia di consolidamento, dopo aver effettuato le elisioni delle operazioni infragrupo, è stata la seguente:

<b>Denominazione / Ragione Sociale</b>	<b>Tipo Consolidamento</b>
Consorzio dei Servizi Cimiteriali	Proporzionale

Il consolidamento proporzionale consiste nel considerare le poste iscritte nel Conto Economico e nello Stato Patrimoniale per la sola quota di proprietà della Capogruppo.

**Relazione sulla Gestione del Soggetto incluso nel Gruppo COMUNE DI GRUMO NEVANO.**

**CONSORZIO DEI SERVIZI CIMITERIALI.:**

Il Consorzio ha lo scopo di gestire in forma associativa ed in modo coordinato il Servizio cimiteriale, già gestito in forma consortile tra gli stessi Comuni, per ottenere un significativo risparmio della relativa spesa a beneficio dei Comuni stessi e con l'intento di evitare l'istituzione di tre diversi cimiteri in un contesto di agglomerato urbano, avente caratteristiche socio - economiche e culturali simili.

<b>Compenso</b>	
<b>Consiglio di Amministrazione</b> composto da: Ing. Sossio Farina; Presidente Arc. Teresa Mele- Dott. Arcangelo Del Prete-Sig. Emmanuele Scialò Geom. Pietro D'Ambrosio	
<b>Collegio dei revisori</b> composto da: Raffaele Franzese; Presidente D'Orso Giuseppe-Pasqualina Manzo; Componenti	
<b>Costo del personale</b>	€ 437.438,20

**NOTA METODOLOGICA:**

Nella predisposizione del Bilancio Consolidato la Capogruppo, COMUNE DI GRUMO NEVANO, ha seguito il disposto del Principio Contabile Applicato del Bilancio Consolidato, allegato 4/4 di cui all'art. 3 del Decreto Legislativo 23 giugno 2011 n. 118 s.m.i. che al paragrafo 4 dispone: *"Nel rispetto delle istruzioni ricevute di cui al paragrafo 3.2 i componenti del gruppo trasmettono la documentazione necessaria al bilancio consolidato alla capogruppo, costituita da: -il bilancio consolidato (solo da parte dei componenti del gruppo che sono, a loro volta, capigruppo di imprese o di amministrazioni pubbliche), - il bilancio di esercizio da parte dei componenti del gruppo che adottano la contabilità economico-patrimoniale, - il rendiconto consolidato dell'esercizio da parte dei componenti del gruppo che adottano la contabilità finanziaria affiancata dalla contabilità economico-patrimoniale. Nei casi in cui i criteri di valutazione e di consolidamento adottati nell'elaborazione dei bilanci da consolidare non sono tra loro uniformi, pur se corretti, l'uniformità è ottenuta apportando a tali bilanci opportune rettifiche in sede di consolidamento. Ad esempio, può essere necessario procedere alla rettifica dei bilanci per rendere omogenei gli accantonamenti ai fondi ammortamenti se effettuati con aliquote differenti per le medesime tipologie di beni o gli accantonamenti al fondo svalutazione crediti. Si ribadisce che è accettabile derogare all'obbligo di uniformità dei criteri di valutazione quando la conservazione di criteri difformi sia più idonea a realizzare l'obiettivo della rappresentazione veritiera e corretta. In questi casi, l'informativa supplementare al bilancio consolidato deve specificare la difformità dei principi contabili utilizzati e i motivi che ne sono alla base. La difformità nei principi contabili adottati da una o più controllate, è altresì accettabile, se essi non sono rilevanti, sia in termini quantitativi che qualitativi, rispetto al valore consolidato della voce in questione."*

Si è provveduto, sulla base delle documentazione inviata dai soggetti inclusi nell'Area di Consolidamento, all'eliminazione delle partite infragruppo<sup>1</sup>, come previsto dal par. 4.2 del citato principio contabile applicato che dispone :” *Il bilancio consolidato deve includere soltanto le operazioni che i componenti inclusi nel consolidamento hanno effettuato con i terzi estranei al gruppo. Il bilancio consolidato si basa infatti sul principio che esso deve riflettere la situazione patrimoniale-finanziaria e le sue variazioni, incluso il risultato economico conseguito, di un'unica entità economica composta da una pluralità di soggetti giuridici. Pertanto, devono essere eliminati in sede di consolidamento le operazioni e i saldi reciproci, perché costituiscono semplicemente il trasferimento di risorse all'interno del gruppo; infatti, qualora non fossero eliminate tali partite, i saldi consolidati risulterebbero indebitamente accresciuti. La corretta procedura di eliminazione di tali poste presuppone l'equivalenza delle partite reciproche e l'accertamento delle eventuali differenze. Particolare attenzione va posta sulle partite “in transito” per evitare che la loro omessa registrazione da parte di una società da consolidare renda i saldi non omogenei. La redazione del bilancio consolidato richiede pertanto ulteriori interventi di rettifica dei bilanci dei componenti del gruppo, riguardanti i saldi, le operazioni, i proventi e gli oneri riguardanti operazioni effettuate all'interno del gruppo amministrazione pubblica. L'identificazione delle operazioni infragruppo ai fini dell'eliminazione e dell'elisione dei dati contabili relativi è effettuata sulla base delle informazioni trasmesse dai componenti del gruppo con il bilancio, richieste dalla capogruppo come indicato al punto 2 del paragrafo 3.2. La maggior parte degli interventi di rettifica non modificano l'importo del risultato economico e del patrimonio netto in quanto effettuati eliminando per lo stesso importo poste attive e poste passive del patrimonio o singoli componenti del conto economico (quali i crediti e i debiti, sia di funzionamento o commerciali, che di finanziamento nello stato patrimoniale, gli oneri e i proventi per Trasferimenti o contributi o i costi ed i ricavi concernenti gli acquisti e le vendite). Altri interventi di rettifica hanno effetto invece sul risultato economico consolidato e sul patrimonio netto consolidato e riguardano gli utili e le perdite infragruppo non ancora realizzati con terzi. Ad esempio, se una componente del gruppo ha venduto ad un'altra componente del gruppo un immobile, realizzando una plusvalenza o una minusvalenza, ma l'immobile è ancora presente all'interno del gruppo, la minusvalenza o la plusvalenza rilevata nel bilancio dell'ente o società che ha venduto il bene deve essere eliminata. Di conseguenza diminuirà il risultato di esercizio di tale componente del gruppo e del gruppo nel suo complesso. Particolari interventi di elisione sono costituiti da: - l'eliminazione del valore contabile delle partecipazioni della capogruppo in ciascuna componente del gruppo e la corrispondente parte del patrimonio netto di ciascuna componente del gruppo; - l'analoga eliminazione dei valori delle partecipazioni tra i componenti del gruppo e delle corrispondenti quote del patrimonio netto; - l'eliminazione degli utili e delle perdite derivanti da operazioni infragruppo compresi nel valore contabile di attività, quali le rimanenze e le immobilizzazioni costituite, ad esempio, l'eliminazione delle minusvalenze e plusvalenze derivanti dall'alienazione di immobilizzazioni che sono ancora di proprietà del gruppo. Nel caso di operazioni tra la controllante e le sue controllate oggetto di un difforme trattamento fiscale, l'imposta non è oggetto di elisione. Ad esempio l'imposta sul valore aggiunto, nei casi in cui risulta indetraibile, l'imposta sul valore aggiunto pagata dalla capogruppo a componenti del gruppo per le quali l'IVA è detraibile, non è oggetto di eliminazione e rientra tra i costi del conto economico consolidato. L'eliminazione di dati contabili può essere evitata se relativa ad operazioni infragruppo di importo irrilevante, indicandone il motivo nella nota integrativa. L'irrilevanza degli elementi patrimoniali ed economici è misurata rispettivamente con riferimento all'ammontare complessivo degli elementi patrimoniali ed economici di cui fanno parte.”.*

---

<sup>1</sup> Alla luce dell'elisione delle partite infragruppo, i dati esposti nelle tabelle successive non corrispondono ai dati iscritti nei bilanci dei singoli soggetti inclusi nell'Area di Consolidamento, in quanto il dato esposto è già al netto delle partite infragruppo. Inoltre per i soggetti per i quali si è provveduto al consolidamento proporzionale il dato esposto è stato rapportato alla quota di possesso detenuta dal Comune di Grumo Nevano.

**OSSERVAZIONI AL BILANCIO CONSOLIDATO 2017:**

I dati esposti nel bilancio consolidato del Gruppo Comune di Grumo Nevano l'esercizio 2017 sono confrontabili con i dati del Bilancio Consolidato 2016 in quanto, anche a seguito del D.M. Economia e Finanze del 11 agosto 2017 che ha modificato il principio contabile applicato del Bilancio Consolidato, il perimetro di consolidamento del Gruppo COMUNE DI GRUMO NEVANO è lo stesso di quello definito per il Bilancio Consolidato 2016, come esplicitato nel seguente prospetto:

Denominazione / Ragione Sociale	Perimetro di Consolidamento 2016	Perimetro di Consolidamento 2017
Consorzio dei Servizi Cimiteriali	SI	SI

Come riportato di seguito, vediamo che c'è stato un miglioramento sia del risultato di esercizio che delle attività. Sicuramente deriva dal fatto che l'Ente a rendiconto 2017 chiude con un utile maggiore rispetto al

STATO PATRIMONIALE CONSOLIDATO ATTIVO	Bilancio Consolidato 2017	Bilancio Consolidato 2016
<b>A) CREDITI vs.LO STATO ED ALTRE AMMINISTRAZIONI PUBBLICHE PER LA PARTECIPAZIONE AL FONDO DI DOTAZIONE</b>	0,00	0,00
<b>B) IMMOBILIZZAZIONI</b>		
Immobilizzazioni immateriali	252,00	366,00
Immobilizzazioni materiali	58.298.324,84	53.778.459,67
Immobilizzazioni Finanziarie	2.066,00	2.066,00
<b>TOTALE IMMOBILIZZAZIONI (B)</b>	<b>58.300.642,84</b>	<b>53.780.861,37</b>
<b>C) ATTIVO CIRCOLANTE</b>		
Rimanenze	0,00	0,00
Crediti	25.803.052,22	21.657.532,74
Attività finanziarie che non costituiscono immobilizzi	0,00	
Disponibilità liquide	3.977.177,78	1.678.040,46
<b>TOTALE ATTIVO CIRCOLANTE (C)</b>	<b>29.780.230,00</b>	<b>23.335.573,21</b>
<b>D) RATEI E RISCONTI</b>	<b>4.978,50</b>	<b>0,00</b>
<b>TOTALE DELL'ATTIVO</b>	<b>88.085.851,34</b>	<b>77.116.434,87</b>

2016 e anche le attività sono aumentate rispetto all'anno precedente:

STATO PATRIMONIALE CONSOLIDATO PASSIVO	Bilancio Consolidato 2017	Bilancio Consolidato 2016
<b>A) PATRIMONIO NETTO</b>	52.591.852,49	44.592.313,30
<i>Patrimonio netto di pertinenza di terzi</i>	0,00	
<b>B) FONDI PER RISCHI ED ONERI</b>	12.321.571,45	12.317.089,36
<b>C) TRATTAMENTO DI FINE RAPPORTO</b>	13.091,82	0,00
<b>D) DEBITI</b>	23.172.427,40	20.207.032,21
<b>E) RATEI E RISCONTI E CONTRIBUTI AGLI INVESTIMENTI</b>	0,00	0,00
<b>TOTALE DEL PASSIVO</b>	<b>88.085.851,34</b>	<b>77.116.434,87</b>

**BILANCIO CONSOLIDATO 2017**  
**Gruppo COMUNE DI GRUMO NEVANO**

CONTO ECONOMICO CONSOLIDATO	Bilancio Consolidato	Bilancio Consolidato
	2017	2016
A) COMPONENTI POSITIVI DELLA GESTIONE	18.055.889,67	14.983.883,18
B) COMPONENTI NEGATIVI DELLA GESTIONE	9.462.290,44	12.163.627,10
<b>DIFFERENZA FRA COMP. POSITIVI E NEGATIVI DELLA GESTIONE (A-B)</b>	<b>8.593.599,23</b>	<b>2.820.256,08</b>
C) PROVENTI ED ONERI FINANZIARI	-667.584,13	-688.028,64
D) RETTIFICHE DI VALORE ATTIVITA' FINANZIARIE	0,00	4.063.421,15
E) PROVENTI ED ONERI STRAORDINARI	588.280,99	73.942,82
<b>RISULTATO PRIMA DELLE IMPOSTE (A-B+-C+-D+-E)</b>	<b>8.514.296,09</b>	<b>6.269.591,41</b>
Imposte (*)	181.964,23	183.702,62
<b>RISULTATO DELL'ESERCIZIO</b> (comprensivo della quota di pertinenza di terzi) <i>Risultato dell'esercizio di pertinenza di terzi</i>	<b>8.332.331,86</b>	<b>6.085.888,79</b>
	0,00	0,00

**LO STATO PATRIMONIALE CONSOLIDATO**

Di seguito sono riportati, in maniera sintetica, i prospetti inclusi nel bilancio consolidato del Comune di Grumo Nevano, per i quali verranno illustrati, di seguito, i criteri di valutazione adottati:

STATO PATRIMONIALE CONSOLIDATO ATTIVO	Comune di Grumo Nevano	Consorzio cimiteriale	Bilancio Consolidato
<b>A) CREDITI vs.LO STATO ED ALTRE AMMINISTRAZIONI PUBBLICHE PER LA PARTECIPAZIONE AL FONDO DI DOTAZIONE</b>	0,00	0,00	0,00
<b>B) IMMOBILIZZAZIONI</b>			
Immobilizzazioni immateriali	252,00	0,00	252,00
Immobilizzazioni materiali	47.663.009,16	10.635.315,68	58.298.324,84
Immobilizzazioni Finanziarie	2.066,00	0,00	2.066,00
<b>TOTALE IMMOBILIZZAZIONI (B)</b>	<b>47.665.327,16</b>	<b>10.635.315,68</b>	<b>58.300.642,84</b>
<b>C) ATTIVO CIRCOLANTE</b>			
Rimanenze	0,00	0,00	0,00
Crediti	25.769.504,48	33.547,74	25.803.052,22
Attivita' finanziarie che non costituiscono immobilizzi	0,00	0,00	0,00
Disponibilita' liquide	2.137.695,04	1.839.482,74	3.977.177,78
<b>TOTALE ATTIVO CIRCOLANTE (C)</b>	<b>27.907.199,52</b>	<b>1.873.030,48</b>	<b>29.780.230,00</b>
<b>D) RATEI E RISCONTI</b>	4.978,50	0,00	4.978,50
<b>TOTALE DELL'ATTIVO</b>	<b>75.577.505,18</b>	<b>12.508.346,16</b>	<b>88.085.851,34</b>

STATO PATRIMONIALE CONSOLIDATO PASSIVO	Comune di	Consorzio	Bilancio
--	-----------	-----------	----------

**BILANCIO CONSOLIDATO 2017**  
**Gruppo COMUNE DI GRUMO NEVANO**

	Grumo Nevano	cimiteriale	Consolidato
A) PATRIMONIO NETTO	52.759.797,47	-167.944,98	52.591.852,49
<i>Patrimonio netto di pertinenza di terzi</i>	<i>0,00</i>	<i>0,00</i>	<i>0,00</i>
B) FONDI PER RISCHI ED ONERI	94.294,34	12.227.277,11	12.321.571,45
C) TRATTAMENTO DI FINE RAPPORTO	0,00	0,00	0,00
D) DEBITI	22.579.778,95	592.648,45	23.172.427,40
E) RATEI E RISCONTI E CONTRIBUTI AGLI INVESTIMENTI	0,00	0,00	0,00
<b>TOTALE DEL PASSIVO</b>	<b>75.433.870,76</b>	<b>12.651.980,58</b>	<b>88.085.851,34</b>

**CRITERI DI VALUTAZIONE:**

I criteri di valutazione sono stati resi omogenei al fine di rendere confrontabili e congruenti i dati iscritti nei diversi bilanci degli enti e delle società incluse nel consolidamento.

Immobilizzazioni Immateriali:

Sono state valutate, ai sensi dell'art. 2426 C.C. e delle indicazioni fornite dall'OIC n. 24, al costo ed ammortizzate secondo il criterio della *residua possibilità di utilizzo*.

Il dettaglio è rappresentato da:

	Comune di Grumo Nevano	Consorzio cimiteriale	Bilancio Consolidato
<u>Immobilizzazioni immateriali</u>			
costi di impianto e di ampliamento	0,00	0,00	0,00
costi di ricerca sviluppo e pubblicità	0,00	0,00	0,00
diritti di brevetto ed utilizzazione opere dell'ingegno	0,00	0,00	0,00
concessioni, licenze, marchi e diritti simile	0,00	0,00	0,00
avviamento	0,00	0,00	0,00
immobilizzazioni in corso ed acconti	0,00	0,00	0,00
altre	252,00	0,00	252,00
<b>Totale immobilizzazioni immateriali</b>	<b>252,00</b>	<b>0,00</b>	<b>252,00</b>

Immobilizzazioni Materiali:

Sono state valutate, ai sensi dell'art. 2426 C.C. e delle indicazioni fornite dall'OIC n. 16, al costo ed ammortizzate secondo il criterio della *residua possibilità di utilizzo*.

Il dettaglio è rappresentato da:

**BILANCIO CONSOLIDATO 2017**  
**Gruppo COMUNE DI GRUMO NEVANO**

	<b>Comune di Grumo Nevano</b>	<b>Consorzio cimiteriale</b>	<b>Bilancio Consolidato</b>
<b>Immobilizzazioni materiali (3)</b>			
Beni demaniali	17.409.899,88	8.476.042,84	25.885.942,72
Terreni	0,00	8.476.042,84	8.476.042,84
Fabbricati	0,00	0,00	0,00
Infrastrutture	17.409.899,88	0,00	17.409.899,88
Altri beni demaniali	0,00	0,00	0,00
Altre immobilizzazioni materiali (3)	26.766.715,94	67.601,28	26.834.317,22
Terreni	4.919.309,42	0,00	4.919.309,42
<i>di cui in leasing finanziario</i>	0,00	0,00	0,00
Fabbricati	21.766.928,64	0,00	21.766.928,64
<i>di cui in leasing finanziario</i>	0,00	0,00	0,00
Impianti e macchinari	85,40	0,00	85,40
<i>di cui in leasing finanziario</i>	0,00	0,00	0,00
Attrezzature industriali e commerciali	48.221,75	0,00	48.221,75
Mezzi di trasporto	7.712,74	0,00	7.712,74
Macchine per ufficio e hardware	6.053,06	25.254,56	31.307,62
Mobili e arredi	18.404,93	0,00	18.404,93
Infrastrutture	0,00	42.346,72	42.346,72
Altri beni materiali	0,00	0,00	0,00
Immobilizzazioni in corso ed acconti	3.486.393,34	2.091.671,56	5.578.064,90
<b>Totale immobilizzazioni materiali</b>	<b>47.663.009,16</b>	<b>10.635.315,68</b>	<b>58.298.324,84</b>

**Immobilizzazioni Finanziarie:**

	<b>Comune di Grumo Nevano</b>	<b>Consorzio cimiteriale</b>	<b>Bilancio Consolidato</b>
<b>Immobilizzazioni Finanziarie (1)</b>			
Partecipazioni in	2.066,00	0,00	2.066,00
<i>imprese controllate</i>	0,00	0,00	0,00
<i>imprese partecipate</i>	0,00	0,00	0,00
<i>altri soggetti</i>	2.066,00	0,00	2.066,00
Crediti verso	0,00	0,00	0,00
altre amministrazioni pubbliche	0,00	0,00	0,00
<i>imprese controllate</i>	0,00	0,00	0,00
<i>imprese partecipate</i>	0,00	0,00	0,00
<i>altri soggetti</i>	0,00	0,00	0,00
Altri titoli	0,00	0,00	0,00
<b>Totale immobilizzazioni finanziarie</b>	<b>2.066,00</b>	<b>0,00</b>	<b>2.066,00</b>

Le differenze di valutazione tra la quota iscritta nell'attivo immobilizzato della Capogruppo ed il corrispondente valore del Patrimonio Netto del soggetto incluso nel perimetro di consolidamento, hanno formato le c.d. Riserve di Consolidamento, iscritte tra i fondi dello Stato Patrimoniale Passivo, come dettagliato nel seguente prospetto:

	<b>Comune di</b>	<b>Consorzio</b>	<b>Bilancio</b>

**BILANCIO CONSOLIDATO 2017**  
**Gruppo COMUNE DI GRUMO NEVANO**

	<b>Grumo Nevano</b>	<b>cimiteriale</b>	<b>Consolidato</b>
fondo di consolidamento per rischi e oneri futuri	94.294,34	12.227.277,11	12.321.571,45

Nel Fondo rischi ed oneri è iscritta anche la differenza di reciprocità tra debiti/crediti tra ente e quanto dichiarato dal consorzio:

	<b>Crediti</b>	<b>Debiti</b>	<b>Differenza</b>
Comune di Grumo Nevano / Consorzio Cimiteriale	0	422.048,66	
Consorzio Cimiteriale / Comune di Grumo Nevano	327.754,32	0	94.294,34
<b>Totale</b>			<b>94.294,34</b>

Crediti:

I crediti sono iscritti al presumibile valore di realizzo. L'importo iscritto è al netto del Fondo Svalutazione Crediti.

	<b>Comune di Grumo Nevano</b>	<b>Consorzio cimiteriale</b>	<b>Bilancio Consolidato</b>
<u>Crediti (2)</u>			
Crediti di natura tributaria	18.949.521,96	0,00	18.949.521,96
<i>Crediti da tributi destinati al finanziamento della sanità</i>	0,00	0,00	0,00
<i>Altri crediti da tributi</i>	18.731.389,39	0,00	18.731.389,39
<i>Crediti da Fondi perequativi</i>	218.132,57	0,00	218.132,57
Crediti per trasferimenti e contributi verso amministrazioni pubbliche	2.625.855,56	-52.537,87	2.573.317,69
<i>impresе controllate</i>	0,00	0,00	0,00
<i>impresе partecipate</i>	0,00	0,00	0,00
<i>verso altri soggetti</i>	0,00	0,00	0,00
Verso clienti ed utenti	3.110.701,18	77.111,61	3.187.812,79
Altri Crediti	1.083.425,78	8.974,00	1.092.399,78
<i>verso l'erario</i>	0,00	6.479,20	6.479,20
<i>per attività svolta per c/terzi</i>	370.342,79	0,00	370.342,79
<i>altri</i>	713.082,99	2.494,80	715.577,79
<b>Totale crediti</b>	<b>25.769.504,48</b>	<b>33.547,74</b>	<b>25.803.052,22</b>

Disponibilità Liquide:

**BILANCIO CONSOLIDATO 2017**  
**Gruppo COMUNE DI GRUMO NEVANO**

Le disponibilità liquide non sono state oggetto di elisione delle poste reciproche, in quanto trattasi di meri trasferimenti di denaro che non alterano la rappresentazione dei dati del Gruppo COMUNE DI GRUMO NEVANO.

	Comune di Grumo Nevano	Consorzio cimiteriale	Bilancio Consolidato
<b>DISPONIBILITA' LIQUIDE</b>			
Conto di tesoreria	2.137.695,04	1.740.467,88	3.878.162,92
<i>Istituto tesoriere</i>	2.137.695,04	1.740.467,88	3.878.162,92
<i>presso Banca d'Italia</i>	0,00	0,00	0,00
Altri depositi bancari e postali	0,00	99.014,86	99.014,86
Denaro e valori in cassa	0,00	0,00	0,00
Altri conti presso la tesoreria statale intestati all'ente	0,00	0,00	0,00
<b>Totale disponibilità liquide</b>	<b>2.137.695,04</b>	<b>1.839.482,74</b>	<b>3.977.177,78</b>

Patrimonio Netto:

Il Patrimonio Netto si discosta da quello approvato dal Comune di Grumo Nevano con il Rendiconto 2017, esclusivamente per gli effetti sul singolo bilancio del Consorzio dei servizi cimiteriali dell'elisione delle partite infragruppo, su calcolo proporzionale.

Il dettaglio è rappresentato nel seguente prospetto:

	Comune di Grumo Nevano	Consorzio cimiteriale	Bilancio Consolidato
<b>A) PATRIMONIO NETTO</b>			
Fondo di dotazione	0,00	0,00	0,00
Riserve	44.259.520,63	0,00	44.259.520,63
<i>da risultato economico di esercizi precedenti</i>	40.460.329,09	0,00	40.460.329,09
<i>da capitale</i>	1.397.172,63	0,00	1.397.172,63
<i>da permessi di costruire</i>	2.402.018,91	0,00	2.402.018,91
<i>riserve indisponibili per beni demaniali e patrimoniali indisponibili e per i beni culturali</i>	0,00	0,00	0,00
<i>altre riserve indisponibili</i>	0,00	0,00	0,00
Risultato economico dell'esercizio	8.500.276,84	-167.944,98	8.332.331,86
<b>Patrimonio netto comprensivo della quota di pertinenza di terzi</b>	<b>52.759.797,47</b>	<b>-167.944,98</b>	<b>52.591.852,49</b>
<i>Fondo di dotazione e riserve di pertinenza di terzi</i>			0,00
<i>Risultato economico dell'esercizio di pertinenza di terzi</i>			0,00
<b>Patrimonio netto di pertinenza di terzi</b>			0,00
<b>TOTALE PATRIMONIO NETTO (A) <sup>(3)</sup></b>	<b>52.759.797,47</b>	<b>-167.944,98</b>	<b>52.591.852,49</b>

Debiti:

I debiti sono iscritti al valore, ancorché presunti.

Debiti di Finanziamento:

i debiti di finanziamento sono dettagliati nel seguente prospetto:

	<b>Comune di Grumo Nevano</b>	<b>Consorzio cimiteriale</b>	<b>Bilancio Consolidato</b>
<b>Debiti da finanziamento</b>	<b>12.380.143,38</b>	<b>0,00</b>	<b>12.380.143,38</b>
prestiti obbligazionari	0,00	0,00	0,00
v/ altre amministrazioni pubbliche	0,00	0,00	0,00
verso banche e tesoriere	89.019,34	0,00	89.019,34
verso altri finanziatori	12.291.124,04	0,00	12.291.124,04

Debiti di Funzionamento:

	<b>Comune di Grumo Nevano</b>	<b>Consorzio cimiteriale</b>	<b>Bilancio Consolidato</b>
Debiti verso fornitori	9.449.448,16	566.750,87	10.016.199,03
Acconti	0,00	0,00	0,00
Debiti per trasferimenti e contributi	0,00	0,00	0,00
enti finanziati dal servizio sanitario nazionale	0,00	0,00	0,00
altre amministrazioni pubbliche	0,00	0,00	0,00
imprese controllate	0,00	0,00	0,00
imprese partecipate	0,00	0,00	0,00
altri soggetti	0,00	0,00	0,00
altri debiti	750.187,41	25.897,58	776.084,99
<i>tributari</i>	5.304,43	152,63	5.457,06
<i>verso istituti di previdenza e sicurezza sociale</i>	0,00	0,00	0,00
<i>per attività svolta per c/terzi<sup>(2)</sup></i>	0,00	0,00	0,00
<i>altri</i>	744.882,98	25.744,95	770.627,93
<b>TOTALE DEBITI ( D )</b>	<b>22.579.778,95</b>	<b>592.648,45</b>	<b>23.172.427,40</b>

Ratei e Risconti Passivi:

Le voci relative ai ratei passivi derivano dall'applicazione, dal punto di vista economico patrimoniale, del principio previsto dal par. 5.2 dell'allegato 4/2 di cui all'art. 3 del Decreto Legislativo 23 giugno 2011 n. 118, in materia di spesa per il personale, relativamente al salario accessorio e premiante ed i relativi oneri riflessi.

il dettaglio è rappresentato da:

	<b>Comune di</b>	<b>Consorzio</b>	<b>Bilancio</b>
--	------------------	------------------	-----------------

**BILANCIO CONSOLIDATO 2017**  
**Gruppo COMUNE DI GRUMO NEVANO**

	Grumo Nevano	cimiteriale	Consolidato
Ratei passivi	0,00	0,00	0,00
Risconti passivi	0,00	0,00	0,00
Contributi agli investimenti	0,00	0,00	0,00
da altre amministrazioni pubbliche	0,00	0,00	0,00
da altri soggetti	0,00	0,00	0,00
Concessioni pluriennali	0,00	0,00	0,00
Altri risconti passivi	0,00	0,00	0,00
<b>TOTALE RATEI E RISCONTI (E)</b>	<b>0,00</b>	<b>0,00</b>	<b>0,00</b>

**IL CONTO ECONOMICO CONSOLIDATO**

Il Conto Economico Consolidato del Gruppo COMUNE DI GRUMO NEVANO può essere analizzato nelle componenti derivanti dalla varie gestioni del gruppo, come dettagliato nella seguente tabella:

CONTO ECONOMICO CONSOLIDATO	Comune di Grumo Nevano	Consorzio cimiteriale	Bilancio Consolidato
A) COMPONENTI POSITIVI DELLA GESTIONE	17.936.976,96	118.912,71	18.055.889,67
B) COMPONENTI NEGATIVI DELLA GESTIONE	9.167.319,67	294.970,77	9.462.290,44
<b>DIFFERENZA FRA COMP. POSITIVI E NEGATIVI DELLA GESTIONE (A-B)</b>	<b>8.769.657,29</b>	<b>-176.058,06</b>	<b>8.593.599,23</b>
C) PROVENTI ED ONERI FINANZIARI	-667.584,13	0,00	-667.584,13
D) RETTIFICHE DI VALORE ATTIVITA' FINANZIARIE	0,00	0,00	0,00
E) PROVENTI ED ONERI STRAORDINARI	572.106,06	16.174,93	588.280,99
<b>RISULTATO PRIMA DELLE IMPOSTE (A-B+-C+-D+-E)</b>	<b>8.674.179,22</b>	<b>-159.883,13</b>	<b>8.514.296,09</b>
Imposte (*)	173.902,38	8.061,85	181.964,23
<b>RISULTATO DELL'ESERCIZIO</b> (comprensivo della quota di pertinenza di terzi)	<b>8.500.276,84</b>	<b>-167.944,98</b>	<b>8.332.331,86</b>
<i>Risultato dell'esercizio di pertinenza di terzi</i>	<i>0,00</i>	<i>0,00</i>	<i>0,00</i>

Costi e Proventi della Gestione:

Sono stati iscritti esclusivamente per la quota di competenza.

Il dettaglio è rappresentato da:

	<b>Comune di Grumo Nevano</b>	<b>Consorzio cimiteriale</b>	<b>Bilancio Consolidato</b>
<b><u>A) COMPONENTI POSITIVI DELLA GESTIONE</u></b>			
Proventi da tributi	7.177.441,62	0,00	7.177.441,62
Proventi da fondi perequativi	2.345.964,98	0,00	2.345.964,98
Proventi da trasferimenti e contributi	7.342.631,56	195.636,13	7.538.267,69
<i>Proventi da trasferimenti correnti</i>	669.991,18	195.636,13	865.627,31
<i>Quota annuale di contributi agli investimenti</i>	0,00	0,00	0,00
<i>Contributi agli investimenti</i>	6.672.640,38	0,00	6.672.640,38
Ricavi delle vendite e prestazioni e proventi da servizi pubblici	349.251,30	-83.571,77	265.679,53
Proventi derivanti dalla gestione dei beni	130.273,94	0,00	130.273,94
<i>Ricavi della vendita di beni</i>	0,00	0,00	0,00
<i>Ricavi e proventi dalla prestazione di servizi</i>	218.977,36	-83.571,77	135.405,59
Variazioni nelle rimanenze di prodotti in corso di lavorazione, etc. (+/-)	0,00	0,00	0,00
Variazione dei lavori in corso su ordinazione	0,00	0,00	0,00
Incrementi di immobilizzazioni per lavori interni	0,00	0,00	0,00
Altri ricavi e proventi diversi	721.687,50	6.848,35	728.535,85
<b>totale componenti positivi della gestione A)</b>	<b>17.936.976,96</b>	<b>118.912,71</b>	<b>18.055.889,67</b>
<b><u>B) COMPONENTI NEGATIVI DELLA GESTIONE</u></b>			
Acquisto di materie prime e/o beni di consumo	0,00	275,51	275,51
Prestazioni di servizi	5.126.570,65	151.309,87	5.277.880,52
Utilizzo beni di terzi	0,00	0,00	0,00
Trasferimenti e contributi	182.659,70	840,00	183.499,70
<i>Trasferimenti correnti</i>	182.659,70	840,00	183.499,70
<i>Contributi agli investimenti ad altre Amministrazioni pubb.</i>	0,00	0,00	0,00
<i>Contributi agli investimenti ad altri soggetti</i>	0,00	0,00	0,00
Personale	2.162.778,83	122.482,70	2.285.261,53
Ammortamenti e svalutazioni	798.796,88	0,00	798.796,88
<i>Ammortamenti di immobilizzazioni Immateriali</i>	84,00	0,00	84,00
<i>Ammortamenti di immobilizzazioni materiali</i>	798.712,88	0,00	798.712,88
<i>Altre svalutazioni delle immobilizzazioni</i>	0,00	0,00	0,00
<i>Svalutazione dei crediti</i>	0,00	0,00	0,00
Variazioni nelle rimanenze di materie prime e/o beni di consumo (+/-)	0,00	0,00	0,00
Accantonamenti per rischi	0,00	0,00	0,00
Altri accantonamenti	199.562,80	0,00	199.562,80
Oneri diversi di gestione	696.950,81	20.062,69	717.013,50
<b>totale componenti negativi della gestione B)</b>	<b>9.167.319,67</b>	<b>294.970,77</b>	<b>9.462.290,44</b>
<b>DIFFERENZA FRA COMP. POSITIVI E NEGATIVI DELLA GESTIONE ( A-B)</b>	<b>8.769.657,29</b>	<b>-176.058,06</b>	<b>8.593.599,23</b>

Proventi e Oneri Finanziari:

Tra gli oneri finanziari, pesa maggiormente l'esposizione della capogruppo verso gli istituti di credito con cui sono in essere operazioni di finanziamento a medio-lungo termine.

Il dettaglio è rappresentato da:

	<b>Comune di Grumo Nevano</b>	<b>Consorzio cimiteriale</b>	<b>Bilancio Consolidato</b>
<b>C) PROVENTI ED ONERI FINANZIARI</b>			
<i>Proventi finanziari</i>			
Proventi da partecipazioni	0,00	0,00	0,00
<i>da società controllate</i>	0,00	0,00	0,00
<i>da società partecipate</i>	0,00	0,00	0,00
<i>da altri soggetti</i>	0,00	0,00	0,00
Altri proventi finanziari	0,45	0,00	0,45
<b>Totale proventi finanziari</b>	<b>0,45</b>	<b>0,00</b>	<b>0,45</b>
<i>Oneri finanziari</i>			
Interessi ed altri oneri finanziari			
<i>Interessi passivi</i>	667.584,58	0,00	667.584,58
<i>Altri oneri finanziari</i>	0,00	0,00	0,00
<b>Totale oneri finanziari</b>	<b>667.584,58</b>	<b>0,00</b>	<b>667.584,58</b>
<b>totale (C)</b>	<b>-667.584,13</b>	<b>0,00</b>	<b>-667.584,13</b>

Proventi e Oneri Straordinari:

La gestione straordinaria del Gruppo è quasi esclusivamente influenzata dalle attività poste in essere dalla Capogruppo.

Il dettaglio è rappresentato da:

	<b>Comune di Grumo Nevano</b>	<b>Consorzio cimiteriale</b>	<b>Bilancio Consolidato</b>
<b>E) PROVENTI ED ONERI STRAORDINARI</b>			
<i>Proventi straordinari</i>			
Proventi da permessi di costruire	0,00	0,00	0,00
<i>Proventi da trasferimenti in conto capitale</i>	0,00	0,00	0,00
<i>Sopravvenienze attive e insussistenze del passivo</i>	658.271,55	20.103,76	678.375,31
<i>Plusvalenze patrimoniali</i>	0,00	0,00	0,00
<i>Altri proventi straordinari</i>	0,00	0,00	0,00
<b>totale proventi</b>	<b>658.271,55</b>	<b>20.103,76</b>	<b>678.375,31</b>
<i>Oneri straordinari</i>			
<i>Trasferimenti in conto capitale</i>	0,00	0,00	0,00
<i>Sopravvenienze passive e insussistenze dell'attivo</i>	86.165,49	3.928,83	90.094,32
<i>Minusvalenze patrimoniali</i>	0,00	0,00	0,00
<i>Altri oneri straordinari</i>	0,00	0,00	0,00
<b>totale oneri</b>	<b>86.165,49</b>	<b>3.928,83</b>	<b>90.094,32</b>
<b>Totale (E) (E20-E21)</b>	<b>572.106,06</b>	<b>16.174,93</b>	<b>588.280,99</b>

Reciprocità costi/ricavi:

La mancata reciprocità tra l'impegnato dell'ente a competenza e il ricavo dichiarato dal consorzio per la quota di competenza annua viene rettificato all'interno delle sopravvenienze: (in quanto è stato impegnato di più rispetto a quanto è dovuto):

	<b>Costi</b>	<b>Ricavi</b>	<b>Differenza</b>	<b>Voce CE</b>
Comune di Grumo Nevano / Consorzio Cimiteriale	258.601,00	0		
Consorzio Cimiteriale / Comune di Grumo Nevano	0	184.119,90	<b>74.418,10</b>	<b>E25c</b>

Eventuali maggiori informazioni sono reperibili dalla Note Integrative dei singoli soggetti, reperibili dai siti internet dei medesimi.

**COMUNE DI GRUMO NEVANO**

Provincia di Napoli

COMUNE DI GRUMO NEVANO
05 OTT. 2018
Prot. N° 10365

**RELAZIONE DELL'ORGANO DI REVISIONE  
SULLA PROPOSTA DI DELIBERAZIONE CONSILIARE E SULLO  
SCHEMA DI BILANCIO CONSOLIDATO 2017**

L'ORGANO DI REVISIONE

Dott. Pasquale Cristiano

Dott. Giovanni Cuzzo

Dott.ssa Alba Lidia Tropeano

## Sommario

INTRODUZIONE.....	4
CONTO ECONOMICO CONSOLIDATO.....	7
STATO PATRIMONIALE CONSOLIDATO.....	11
RELAZIONE SULLA GESTIONE CONSOLIDATA E NOTA INTEGRATIVA.....	13
OSSERVAZIONI E CONSIDERAZIONI.....	13
CONCLUSIONI.....	14



Comune di Grumo Nevano

## L'Organo di Revisione

Verbale n. 15 del 02.10.2018

## RELAZIONE SUL BILANCIO CONSOLIDATO 2017

L'Organo di Revisione esaminato lo schema di bilancio consolidato 2017, composto da Conto Economico, Stato Patrimoniale, Relazione sulla gestione consolidata comprensiva della Nota Integrativa;

Visto:

- il D.Lgs. n.267/2000 ed in particolare l'art. 233-bis "Il Bilancio consolidato" e l'art. 239, comma 1, lett. d-bis;
- il D.Lgs. n. 118/2011, come modificato dal D.Lgs. n. 126/2014;
- i principi contabili applicati ed in particolare l'allegato n. 4/4 al D.Lgs. n. 118/2011 "Principio contabile applicato concernente il bilancio consolidato";



all'unanimità

Approva

l'allegata relazione sulla proposta di deliberazione per il Commissario Straordinario del 27/09/2018, prot. n. 9994, relativa all'approvazione del bilancio consolidato 2017 del Comune di Grumo Nevano che forma parte integrante e sostanziale del presente verbale.

L'Organo di Revisione

Dott. Pasquale Cristiano

  
Dott. Giovanni Cuozzo  
Dott.ssa Alba Lidia Tropeano

**INTRODUZIONE**

L'Organo di Revisione

**Premesso**

- che con deliberazione consiliare n. 5 del 28/05/2018 è stato approvato il rendiconto della gestione per l'esercizio 2017;
- che questo Organo con relazione approvata con verbale n. 6 del 08/05/2018 ha espresso parere al rendiconto della gestione per l'esercizio 2017;

**Visto**

- la proposta di deliberazione per il Commissario Straordinario del 27/09/2018, prot. n. 9994, e lo schema del bilancio consolidato per l'esercizio 2017 completo di:
  - a) Conto Economico;
  - b) Stato Patrimoniale;
  - c) Relazione sulla gestione consolidata comprensiva della Nota Integrativa;

**Premesso che**

- la formazione del bilancio consolidato è guidata dal Principio contabile applicato di cui all'allegato n. 4/4 al D.Lgs. n. 118/2011;
- il punto 6) del sopra richiamato principio contabile dispone testualmente "per quanto non specificatamente previsto nel presente documento si fa rinvio ai Principi contabili generali civilistici e a quelli emanati dall'Organismo Italiano di Contabilità (OIC)";
- a decorrere dall'esercizio 2016 la redazione del bilancio consolidato è obbligatoria per gli enti che hanno esercitato la facoltà di rinviare la contabilità economico-patrimoniale al 2016, ad eccezione per gli enti con popolazione inferiore a 5.000 abitanti, che sono tenuti alla predisposizione di tale documento a decorrere dall'esercizio 2018, con riferimento all'esercizio 2017;
- Arconet nella FAQ n. 30 del 18 aprile 2018, preso atto della formulazione poco chiara dell'art. 232 del TUEL, riconosce agli enti locali con popolazione inferiore a 5.000 abitanti la facoltà di rinviare l'adozione della contabilità economico-patrimoniale e la redazione del bilancio consolidato all'esercizio 2018;
- con proposta di deliberazione per il Commissario Straordinario del 27/09/2018, l'ente ha formulato l'elenco dei soggetti che compongono il perimetro del consolidamento (GAP) e l'elenco dei soggetti componenti il GAP compresi nel bilancio consolidato;

- che l'ente con appositi atti ha comunicato agli organismi, alle aziende e alle società l'inclusione delle stesse nel perimetro del proprio bilancio consolidato, ha trasmesso a ciascuno di tali enti l'elenco degli enti compresi nel consolidato ed ha preventivamente impartito le direttive necessarie al fine di rendere possibile la predisposizione del bilancio consolidato;
- l'area di consolidamento è stata individuata analizzando le fattispecie rilevanti previste dal "Principio contabile applicato concernente il bilancio consolidato", allegato al D.Lgs. n. 118/2011 come di seguito riportate:
  - organismi strumentali;
  - enti strumentali controllati;
  - enti strumentali partecipati;
  - società controllate;
  - società partecipate;
- sulla base dei dati esposti nel Conto Economico e nello Stato Patrimoniale 2017 del Comune di Grumo Nevano (NA), si è provveduto ad individuare la cosiddetta "**soglia di rilevanza**" da confrontare con i parametri societari indicati alla lett. a) del punto 3.1) del principio contabile sul consolidamento;
- le soglie di rilevanza dei tre parametri, come desunti dal Conto Economico e dallo Stato Patrimoniale del Comune, risultano le seguenti:

	Totale attivo	Patrimonio netto	Ricavi caratteristici
Comune di Grumo Nevano (NA) - anno 2017-	75.577.505,18	52.575.677,57	17.936.976,96
<b>SOGLIA DI RILEVANZA (10%)</b>	<b>7.557.750,52</b>	<b>5.257.567,76</b>	<b>1.793.697,70</b>


- risultano, pertanto, considerate nell'area di consolidamento del "**Gruppo amministrazione pubblica del Comune di Grumo Nevano**" le seguenti partecipazioni:
  - enti strumentali partecipati:  
Consorzio dei Servizi Cimiteriali tra i comuni di Frattamaggiore, Grumo Nevano, Frattaminore - quota di partecipazione 28%;
  - società partecipate:  
**Acquedotti SCPA - quota di partecipazione 2%;**
- risultano escluse dall'area di consolidamento del "**Gruppo amministrazione pubblica del Comune di Grumo Nevano**", le seguenti partecipazioni, così come meglio esplicitato nella proposta di deliberazione sopra menzionata:

società partecipate:**Acquedotti SCPA - quota di partecipazione 2%;**

- che ciascuna entità ha trasmesso le informazioni richieste dal punto 3.2 del Principio contabile n.4/4 ai fini della redazione del bilancio consolidato, in particolare:
  - α) le informazioni necessarie all'elaborazione del bilancio consolidato secondo i principi contabili e lo schema previsti dal d.lgs. 118/2011, se non presenti nella nota integrativa;
  - β) la riclassificazione dello stato patrimoniale e del conto economico secondo lo schema previsto dall'allegato 11 al d.lgs 118/2011.

**PRESENTA**

i risultati dell'analisi svolta e le attestazioni sul Bilancio Consolidato 2017.



**CONTO ECONOMICO CONSOLIDATO**

Il conto economico Consolidato 2017 nel suo complesso offre una rappresentazione veritiera e corretta consistenza economica, patrimoniale del **"Gruppo amministrazione pubblica del Comune di Grumo Nevano (NA)"**.

La Relazione sulla gestione consolidata comprensiva della Nota Integrativa indica, complessivamente, il percorso seguito per identificare tra gli enti **"Consorzio dei Servizi Cimiteriali tra i comuni di Frattamaggiore, Grumo Nevano, Frattaminore"** e le società **"Acquedotti SCPA"** quelli significativi; escludendo, secondo quanto indicato dal principio contabile applicato di cui all'allegato n. 4/4 al D.Lgs. n. 118/2011, le società partecipate indirettamente e le società affidatarie di servizi non interamente detenute da soggetti pubblici (società miste), che non superano le percentuali di partecipazione previste, ossia il 10% se quotate in borsa ed il 20% se non quotate. Pertanto, siccome la Società Acquedotti S.c.p.A. non è quotata in borsa e la partecipazione di questo Ente è pari al solo 2% del capitale sociale, la stessa non può essere inserita nell'elenco di enti, aziende e società che ai fini del consolidamento compongono il gruppo amministrazioni pubbliche.

Nella seguente tabella sono riportati il risultato d'esercizio ed i principali aggregati del Conto economico consolidato, evidenziando le variazioni rispetto al precedente esercizio:

- nella colonna (A) i dati economici consolidati esercizio 2017;
- nella colonna (B) i dati economici consolidati esercizio 2016;
- nella colonna (C) la differenza tra la colonna (A) e la colonna (B).



CONTO ECONOMICO			
Voce di Bilancio	Conto economico consolidato	Conto economico consolidato	Differenza (A-B)
	2017 (A)	2016 (B)	
A componenti positivi della gestione	18.055.889,67	14.983.883,18	3.072.006,49
B componenti negativi della gestione	9.462.290,44	12.163.627,10	-2.701.336,66
Risultato della gestione	8.593.599,23	2.820.256,08	5.773.343,15
C Proventi ed oneri finanziari			
proventi finanziari	0,45	1.253,58	-1.253,13
oneri finanziari	667.584,58	689.282,22	-21.697,64
D Rettifica di valore attività finanziarie			
Rivalutazioni			0,00
Svalutazioni			0,00
Risultato della gestione operativa	7.926.015,10	2.132.227,44	5.793.787,66
E proventi straordinari	678.375,31	1.150.124,50	-471.749,19
E oneri straordinari	90.094,32	1.076.181,68	-986.087,36
Risultato prima delle imposte	8.514.296,09	2.206.170,26	6.308.125,83
Imposte	181.964,23	183.702,62	-1.738,39
Risultato d'esercizio comprensivo della quota di terzi	8.332.331,86	2.022.467,64	6.309.864,22
Risultato d'esercizio di pertinenza di terzi			0,00
Risultato d'esercizio di competenza della capogruppo	8.332.331,86	2.022.467,64	6.309.864,22

Nella seguente tabella sono riportati il risultato d'esercizio ed i principali aggregati del Conto economico consolidato, evidenziando le variazioni rispetto al Conto economico del Comune di Grumo Nevano (NA):

CONTO ECONOMICO			
Voce di Bilancio	Bilancio consolidato 2017 (A)	Bilancio Comune di Grumo Nevano (NA) 2017 (B)	Differenza (A-B)
A componenti positivi della gestione	18.055.889,67	17.936.976,96	118.912,71
B componenti negativi della gestione	9.462.290,44	9.167.319,67	294.970,77
<b>Risultato della gestione</b>	<b>8.593.599,23</b>	<b>8.769.657,29</b>	<b>-176.058,06</b>
C Proventi ed oneri finanziari			
proventi finanziari	0,45	0,45	0,00
oneri finanziari	667.584,58	667.584,58	0,00
D Rettifica di valore attività finanziarie			0,00
Rivalutazioni			0,00
Svalutazioni			0,00
<b>Risultato della gestione operativa</b>	<b>7.926.015,10</b>	<b>8.102.073,16</b>	<b>-176.058,06</b>
E proventi straordinari	678.375,31	658.271,55	20.103,76
E oneri straordinari	90.094,32	86.165,49	3.928,83
<b>Risultato prima delle imposte</b>	<b>8.514.296,09</b>	<b>8.674.179,22</b>	<b>-159.883,13</b>
imposte	181.964,23	173.902,38	8.061,85
<b>Risultato d'esercizio comprensivo della quota di terzi</b>	<b>8.332.331,86</b>	<b>8.500.276,84</b>	<b>-167.944,98</b>

Analisi dei principali componenti positivi e negativi del Conto Economico Consolidato per le quali sono state operate elisioni:

le elisioni si trovano solo nella sezione dei componenti negativi come da tabella che segue

Voci	Componenti negativi	Valori da consolidamento	Elisioni	Valore in Bilancio consolidato 2017
Componenti negativi della gestione B)	9.425.920,67	9.167.319,67	258.601,00	9.462.290,44
Proventi e oneri straordinari E)	646.587,16	572.106,06	74.481,10	588.280,99

Handwritten signatures and initials in blue ink, including a large signature that appears to be 'All' and another signature below it.

### STATO PATRIMONIALE CONSOLIDATO

Nella seguente tabella sono riportati i principali aggregati dello Stato patrimoniale consolidato, evidenziando le variazioni rispetto al precedente esercizio:

- nella colonna (A) i dati patrimoniali consolidati esercizio 2017;
- nella colonna (B) i dati patrimoniali consolidati esercizio 2016;
- nella colonna (C) la differenza tra la colonna (A) e la colonna (B).

<i>Attivo</i>	consolidato 2017	consolidato 2016	Differenza (C = A-B)
Immobilizzazioni immateriali	252,00	336,00	-84,00
Immobilizzazioni materiali	58.298.324,84	53.778.459,67	4.519.865,17
Immobilizzazioni finanziarie	2.066,00	2.066,00	0,00
<b>Totale immobilizzazioni</b>	<b>58.300.642,84</b>	<b>53.780.861,67</b>	<b>4.519.781,17</b>
Rimanenze			0,00
Crediti	25.803.052,22	21.657.532,74	4.145.519,48
Altre attività finanziarie			0,00
Disponibilità liquide	3.977.177,78	1.678.040,46	2.299.137,32
<b>Totale attivo circolante</b>	<b>29.780.230,00</b>	<b>23.335.573,20</b>	<b>6.444.656,80</b>
Ratei e risconti	4.978,50		4.978,50
<b>Totale dell'attivo</b>	<b>88.085.851,34</b>	<b>77.116.434,87</b>	<b>10.969.416,47</b>
<i>Passivo</i>			
<b>Patrimonio netto</b>	<b>52.591.852,49</b>	<b>44.592.313,30</b>	<b>7.999.539,19</b>
Fondo rischi e oneri	12.321.571,45	12.317.089,36	4.482,09
Trattamento di fine rapporto			0,00
Debiti	23.172.427,40	20.207.032,21	2.965.395,19
Ratei, risconti e contributi agli investimenti			0,00
<b>Totale del passivo</b>	<b>88.085.851,34</b>	<b>77.116.434,87</b>	<b>7.999.539,19</b>
<b>Conti d'ordine</b>	<b>0,00</b>	<b>0,00</b>	<b>0,00</b>

La verifica degli elementi patrimoniali al 31/12/2017, eseguita da questo collegio, ha evidenziato come elemento preliminare la palese mancanza tra le disponibilità liquide, del saldo dei conti correnti postali tenuti dal comune.

Il collegio tiene a ricordare che già in sede di rendiconto rilevava all'ente l'anomalia di aver presentato un conto patrimoniale senza l'inclusione del saldo in giacenza presso i conti correnti postali, il cui importo andava trascritto tra le disponibilità liquide.

## PASSIVO

### Patrimonio netto

Il Patrimonio netto, comprensivo della quota di pertinenza di terzi, ammonta ad euro 52,591,852,49 e risulta così composto:

PATRIMONIO NETTO	2017	2016 (*)
fondo di dotazione		
risultati economici positivo o negativi esercizi precedenti	40.460.329,09	34.707.232,97
riserve da capitale	1.397.172,63	1.397.172,63
riserve da versamenti di costruire riserve indisponibili per beni demaniali e patrimoniali indisponibili e per i beni culturali	2.402.018,91	2.402.018,91
altre riserve indisponibili		
risultato economico dell'esercizio	8.332.331,86	6.085.888,79
Totale patrimonio netto capogruppo	52.591.852,49	44.592.313,30
fondo di dotazione e riserve di pertinenza di terzi		
risultato economico esercizio di pertinenza di terzi		
Patrimonio netto di pertinenza di terzi	0,00	0,00
<b>totale patrimonio netto</b>	<b>52.591.852,49</b>	<b>44.592.313,30</b>

### Fondi per rischi e oneri

I fondi per rischi e oneri ammontano a euro 12,321,571,45.

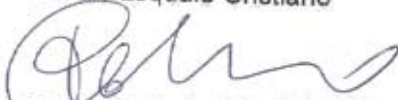
**CONCLUSIONI**

L'Organo di Revisione, per quanto esposto ed illustrato nella presente relazione, redatta ai sensi dell'articolo 239, comma 1 lett. d-bis) del D.Lgs. n. 267/2000 esprime parere favorevole all'approvazione del bilancio consolidato 2017 del **Gruppo amministrazione pubblica del Comune di Grumo Nevano**;


Data, 05/10/2018

**L'Organo di Revisione**

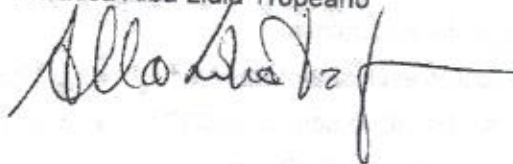
Dott. Pasquale Cristiano



Dott. Giovanni Cuzzo



Dott.ssa Alba Lidia Tropeano



**RELAZIONE SULLA GESTIONE CONSOLIDATA E NOTA INTEGRATIVA**

La relazione sulla gestione consolidata comprensiva della nota integrative illustra:

- i riferimenti normativi ed il procedimento seguito nella redazione del Bilancio Consolidato;
- la composizione del *Gruppo amministrazione pubblica del Comune di Grumo Nevano*;
- i criteri di valutazione applicati alle varie voci di bilancio;
- la composizione delle singole voci di bilancio, individuando per le più rilevanti il contributo di ciascun soggetto compreso nell'area di consolidamento;
- il conto economico riclassificato, con la determinazione dei margini della gestione operativa.

**OSSERVAZIONI E CONSIDERAZIONI**

L'Organo di Revisione, per quanto fin qui argomentato rileva che:

- il bilancio consolidato 2017 del Comune di Grumo Nevano è stato redatto secondo gli schemi previsti dall'allegato n. 11 al D.Lgs. n. 118/2011 e la Relazione sulla gestione consolidata comprensiva della Nota Integrativa contiene le informazioni richieste dalla legge;
- l'area di consolidamento risulta correttamente determinata;
- la procedura di consolidamento risulta complessivamente conforme al principio contabile applicato di cui all'allegato n. 4/4 al D.Lgs. n.118/2011, ai principi contabili generali civilistici ed a quelli emanati dall'Organismo Nazionale di Contabilità (OIC);



Del che si è redatto il presente verbale che, approvato, viene così sottoscritto:

IL COMMISSARIO STRAORDINARIO

f.to dott. Demetrio Martino

IL SEGRETARIO COMUNALE

f.to dott. Vittorio Ferrante

---

---

PER COPIA CONFORME: 11/10/2018

IL SEGRETARIO COMUNALE  
dott. Vittorio Ferrante

---

---

Il sottoscritto Segretario comunale, visti gli atti d'ufficio:

A T T E S T A

- Che la presente deliberazione:

Ai sensi dell'art. 124, comma 1, del D. Lgs. n. 267/2000, viene pubblicata all'albo pretorio on line di questo Comune per 15 giorni consecutivi a partire dal 11/10/2018

- Che la presente deliberazione è divenuta esecutiva il 11/10/2018

[ ] non essendo soggetta a controllo ed essendo decorsi dieci giorni dalla sua pubblicazione (art. 134, comma 3, del D. Lgs. n. 267/2000);

[X] perché dichiarata immediatamente eseguibile (art. 134, comma 4, del D. Lgs. n. 267/2000);

IL SEGRETARIO COMUNALE

f.to dott. Vittorio Ferrante